



Marktgemeinde Ebenthal in Kärnten

Miegerer Straße 30, 9065 Ebenthal, Bezirk Klagenfurt-Land

Rechnungsabschluss für das Haushaltsjahr 2022

Zahl:

901/1/2023-Ja:Mat

Sachbearbeiter:

Mag. Sarah Jannach Bakk.

Datum:

27.04.2023

KUNDMACHUNG

Gemäß § 54 Abs. 3 Kärntner Gemeindehaushaltsgesetz – K-GHG, LGBl. Nr. 80/2019, zuletzt in der Fassung LGBl. Nr. 66/2020, wird kundgemacht, dass der Entwurf des Rechnungsabschluss 2022 einschließlich der textlichen Erläuterungen in der Zeit vom

27.04.2023 bis 04.05.2023

während der Amtsstunden im Gemeindeamt zur öffentlichen Einsicht aufliegt und im Internet auf der Homepage der Marktgemeinde [<https://www.ebenthal-kaernten.gv.at>] bereitgestellt wird.

Der Bürgermeister:

Ing. Christian Orasch e. h.



Marktgemeinde Ebenthal in Kärnten

Miegerer Straße 30, 9065 Ebenthal, Bezirk Klagenfurt-Land

Gemeinde: MARKTGEMEINDE EBENTHAL in Kärnten

Bezirk: KLAGENFURT-LAND

Bundesland: KÄRNTEN

Flächenausmaß: 54,99 km²

Einwohnerzahl:

a) nach der letzten Personenstandsaufnahme: **8.130**

b) nach der letzten Registerzählung: **8.173**

Hebesätze:

Grundsteuer von den land- und
forstwirtschaftlichen Betrieben **500 %**

Grundsteuer von den Grundstücken **500 %**

der jeweiligen Steuermessbeträge

RECHNUNGSABSCHLUSS

für das Haushaltsjahr

2022

Tel.: +43(0)463/31315-14, Fax: +43(0)463/31315-47

e-Mail: ebenthal@ktn.gde.at, Finanzverwaltung, Homepage: www.ebenthal-kaernten.gv.at,

UID Nummer: ATU 440 144 00, Bankverbindung: ANADI Bank, IBAN: AT03 5200 0000 0115 0553, BIC: HAABAT2XXX

Inhaltsverzeichnis

Kundmachung zum Rechnungsabschluss	1
Textliche Erläuterungen	3
Lagebericht	13
Ergebnisrechnung Ebene 1 - bereinigt um interne Vergütungen - Anlage 1a	19
Finanzierungsrechnung Ebene 1 - bereinigt um interne Vergütungen - Anlage 1b	21
Einzelnachweis über die liquiden Mittel – Kassenstärker (Kassenstand) – Anlage 9d	23
Vermögensrechnung Ebene 1 - Anlage 1c	25
Vermögensrechnung Vergleich Ebene 2 - Anlage 1c	27
Nettovermögensveränderungsrechnung – Anlage 1d	31
Nachweis der Investitionstätigkeit und deren Finanzierung – Anlage 7	33
Teilbericht mehrjährige investive Einzelvorhaben – Anlage 8	35
Gesamtdarstellung der mehrjährigen investiven Einzelvorhaben - RA	43
Ergebnisrechnung Ebene 1 - Anlage 1a	53
Finanzierungsrechnung Ebene 1 - Anlage 1b	55
Ergebnisrechnung Bereichsbudget Ebene 2 - Anlage 2a	57
Finanzierungsrechnung Bereichsbudget Ebene 2 - Anlage 2b	59
Detailnachweis - Anlage 6	63
Ergebnishaushalt nach § 1 Abs. 2 – Anlage 1 e	301
Aktiva - Darstellung – Vermögenshaushalt nach § 1 Abs. 2 – Anlage 1f	303
Passiva - Darstellung – Vermögenshaushalt nach § 1 Abs. 2 – Anlage 1f	305
Rechnungsquerschnitt - Anlage 5b	307
Nachweis über Transferzahlungen – Anlage 6a	309
Nachweis über Haushaltsrücklagen und Zahlungsmittelreserven - Anlage 6b	311
Einzelnachweis über Finanzschulden und Schuldendienst - Anlage 6c	313
Nachweis über Kassenstärker - Einzelnachweis über Finanzschulden gemäß § 32 Abs. 3 – Anlage 6d	315
Nachweis über haushaltsinterne Vergütungen - Anlage 6f	317

Inhaltsverzeichnis

Anlagenspiegel – Anlage 6g	319
Anlagenspiegel Einzelnachweis – Anlage 6g	321
Anlagenspiegel nach Ansätzen – Anlage 6g	325
Anlagenspiegel gemäß VRV 2015	363
Liste der nicht bewerteten Kulturgüter – Anlage 6h	365
Leasingspiegel – Anlage 6i	367
Nachweis über unmittelbare Beteiligungen der Gebietskörperschaft – Anlage 6j	369
Nachweis über Beteiligungen mit mittelbarer Kontrolle der Gebietskörperschaft aufgrund einer durchge	371
Nachweis über verwaltete Einrichtungen - Anlage 6l	373
Nachweis über aktive Finanzinstrumente - Anlage 6m	375
Einzelnachweis über aktive Finanzinstrumente - Anlage 6n	377
Nachweis über derivative Finanzinstrumente ohne Grundgeschäft - Anlage 6o	379
Einzelnachweis über Risiken von Finanzinstrumenten - Anlage 6p	381
Rückstellungsspiegel - Anlage 6q	383
Haftungsnachweis - Anlage 6r	385
Anzahl der Ruhe- und Versorgungsgenuss empfänger und pensionsbezogene Aufwendungen - Anlage 6s	387
Einzelnachweis über die nicht voranschlagswirksame Gebarung gem. § 12 - Anlage 6t	389
Liste der nicht bewerteten kofinanzierten Schutzbauten - Anlage 6u	391
Listung offener Forderungen	393
Listung offener Forderungen - Haushaltskonten	397
Listung offener Verbindlichkeiten	401
Listung offener Verbindlichkeiten - Haushaltskonten	403
Nachweis der Inneren Darlehen	407
Personaldaten der Gemeinde – Anlage 4	409
Anlagenspiegel gemäß VRV 2015 Einzelnachweis alle	415

Inhaltsverzeichnis

Anlagenspiegel gemäß VRV 2015 Einzelnachweis ausgeschieden	477
Anlagenspiegel gemäß VRV 2015 Einzelnachweis ausgeschieden laufendes Jahr	479
Nachweis der Investitionszuschüsse (Kärnten)	481
Nachweis der Investitionszuschüsse – Haushalt	483
Nachweis der Investitionszuschüsse – Haushalt Einzelnachweis	485
Jahresabschluss Beteiligung 2021	487



Marktgemeinde Ebenthal in Kärnten

Miegerer Straße 30, 9065 Ebenthal, Bezirk Klagenfurt-Land

Rechnungsabschluss für das Haushaltsjahr 2022

Zahl:

901/1/2023-Ja:Mat

Sachbearbeiter:

Mag. Sarah Jannach Bakk.

Datum:

27.04.2023

KUNDMACHUNG

Gemäß § 54 Abs. 3 Kärntner Gemeindehaushaltsgesetz – K-GHG, LGBl. Nr. 80/2019, zuletzt in der Fassung LGBl. Nr. 66/2020, wird kundgemacht, dass der Entwurf des Rechnungsabschluss 2022 einschließlich der textlichen Erläuterungen in der Zeit vom

27.04.2023 bis 04.05.2023

während der Amtsstunden im Gemeindeamt zur öffentlichen Einsicht aufliegt und im Internet auf der Homepage der Marktgemeinde [<https://www.ebenthal-kaernten.gv.at>] bereitgestellt wird.

Der Bürgermeister:

Ing. Christian Orasch e. h.

Tel.: +43(0)463/31315-0, Fax: +43(0)463/31315-17
e-Mail: ebenthal@ktn.gde.at, Homepage: www.ebenthal-kaernten.gv.at
UID Nummer: ATU 440 144 00

Textliche Erläuterungen

gemäß § 54 Abs. 3 Kärntner Gemeindehaushaltsgesetz – K-GHG, LGBl. Nr. 80/2019, zuletzt in der Fassung LGBl. Nr. 66/2020, zum Rechnungsabschluss 2022

1. Umsetzung der mit dem Voranschlag 2022 verfolgten Ziele und Strategien:

Mit dem Haushaltsjahr 2022 wurde auf die Prinzipien der Wirtschaftlichkeit, Zweckmäßigkeit und Sparsamkeit Bedacht genommen.

Dank dieser Umsicht, Verschiebungen in der investiven Gebarung und positiven Haushaltsentwicklungen konnte ein positives Ergebnis im Finanzierungshaushalt erzielt werden. Bei den marktbestimmten Betrieben konnte beinahe in jedem Bereich, außer Bereich der „Gerätewartwohnung“, ein positives Ergebnis inklusive Rücklagenzuführung erzielt werden.

2. Beschreibung des Haushaltes:

2.1. Wesentliche betragsmäßige Abweichungen zum Voranschlag im Allgemeinen:

In der nachfolgenden Tabelle sind Ausgaben- und Einnahmenüberschreitungen aufgelistet, die eine Überziehung von mehr als 10.000 € gegenüber dem Voranschlag 2022 aufweisen. Ausgaben- und Einnahmenunterschreitungen unter dieser Betragsgrenze sind nicht enthalten, da sämtliche Abweichungen ohnehin im Detailnachweis zur Ergebnis- und Finanzierungsrechnung separat ausgewiesen sind.

¹ AKL: Abteilung 1 - Landesamtsdirektion (Verfassungsdienst) & Abteilung 3 - Gemeinden, Raumordnung und Katastrophenschutz (Stand Jänner 2020).

VA-Stelle	Ansatz	Ausgaben	VA 2022	RA 2022	Abweichung
411000/751600	Maßnahmen der allgemeinen Sozialhilfe	Transfers an Länder, Landesfonds und Landeskammern - Sozialhilfe Kopfquote	€ 2 518 600,00	€ 2 562 720,77	€ 44 120,77
820000/523000	Wirtschaftshof	Geldbezüge der nicht ganzjährig beschäftigten Arbeiter	€ 107 800,00	€ 135 379,42	€ 27 579,42
163300/062000	Freiwillige Feuerwehr Radsberg	In Bau befindliche technische Anlagen/Fahrzeuge/Maschinen	€ -	€ 23 586,95	€ 23 586,95
250100/042001	Schülerhort Zell/Gurnitz	Amts-, Betriebs- und Geschäftsausstattung- 5. GTS Gruppe Förderung	€ 10 000,00	€ 30 777,47	€ 20 777,47
851000/720901	Betriebe der Abwasserbeseitigung	Annuitätenerstattungen an Abwasserverband WWO	€ 64 300,00	€ 84 173,71	€ 19 873,71
851000/650114	Betriebe der Abwasserbeseitigung	Zinsen für Finanzschulden in Euro - Länder, Landesfonds, Landeskammern BA 05 (K-WWF)	€ -	€ 16 997,14	€ 16 997,14
612000/728000	Gemeindestraßen	Entgelte für sonstige Leistungen	€ 40 000,00	€ 54 704,07	€ 14 704,07
820000/452000.003	Wirtschaftshof	Treibstoffe Volvo LKW	€ -	€ 12 469,35	€ 12 469,35
250100/728010	Schülerhort Zell/Gurnitz	Entgelte für sonstige Leistungen (Kindernest)	€ 260 000,00	€ 271 713,94	€ 11 713,94
429000/752301	Sonstige Einrichtungen und Maßnahmen	Transfers an Gemeinden, -verbände (o. mb. Tätigkeit) (SHV - Projekt I hob Zeit für di)	€ 27 500,00	€ 39 031,79	€ 11 531,79
814000/720109	Straßenreinigung	Kostenbeiträge Wirtschaftshof Arbeiter	€ 46 100,00	€ 57 540,00	€ 11 440,00
240100/430000	Kindergarten Zell/ Gurnitz	Lebensmittel	€ 25 000,00	€ 36 425,40	€ 11 425,40
211000/511000	Volkschule Ebenthal	Geldbezüge der Vertragsbedienstete in handwerklicher Verwendung	€ 39 900,00	€ 50 313,76	€ 10 413,76
814000/459000	Straßenreinigung	Sonstige Verbrauchsgüter (Streusalz, Splitt)	€ 22 100,00	€ 32 259,29	€ 10 159,29
240000/522000	Kindergarten Ebenthal	Geldbezüge der nicht ganzjährig beschäftigten Angestellten	€ 101 800,00	€ 111 893,77	€ 10 093,77
240100/581000	Kindergarten Zell/ Gurnitz	Dienstgeberbeiträge zur Alterssicherung	€ 52 700,00	€ 62 734,22	€ 10 034,22

VA-Stelle	Ansatz	Einnahmen	VA 2022	RA 2022	Abweichung
925000/859000	Ertragsanteile an gemeinschaftlichen Bundesabgaben	Ertragsanteile ohne Spielbankabgabe	€ 8 119 700,00	€ 8 392 582,78	€ 272 882,78
411000/861400	Maßnahmen der allgemeinen Sozialhilfe	Transfers von Ländern, Landesfonds und Landeskammern - Ktn. Zuschlagsabgabengesetz - Gutschrift	€ -	€ 108 838,79	€ 108 838,79
250100/301000	Schülerhort Zell/Gurnitz	Kapitaltransfers von Ländern, Landesfonds und Landeskammern	€ -	€ 78 349,12	€ 78 349,12
411000/860000	Maßnahmen der allgemeinen Sozialhilfe	Transfers von Bund, Bundesfonds und Bundeskammern	€ -	€ 63 363,00	€ 63 363,00
920000/833000	Ausschließliche Gemeindeabgaben	Kommunalsteuer	€ 940 000,00	€ 996 493,46	€ 56 493,46
240100/861001	Kindergarten Zell/ Gurnitz	Transfers von Ländern, Landesfonds und Landeskammern (KG-Landesbeitrag)	€ 86 600,00	€ 129 060,00	€ 42 460,00
240000/861001	Kindergarten Ebenthal	Transfers von Ländern, Landesfonds und Landeskammern - KG Landesbeitrag	€ 68 000,00	€ 107 967,50	€ 39 967,50
852000/852200	Abfallwirtschaft	Bereitstellungsgebühr	€ 187 600,00	€ 219 319,06	€ 31 719,06
852000/829000	Abfallwirtschaft	Sonstige Erträge (ARA, ARGEV, AGR)	€ 35 000,00	€ 57 656,30	€ 22 656,30
851000/852200	Betriebe der Abwasserbeseitigung	Bereitstellungsgebühr / Kanalgebühr nach BE	€ 510 000,00	€ 525 397,31	€ 15 397,31
851000/341114	Betriebe der Abwasserbeseitigung	Investitionsdarlehen von Ländern, Landesfonds und Landeskammern BA 05 (K-WWF)	€ -	€ 16 997,14	€ 11 197,14

2.2. Abschlussstand wesentlicher Maßnahmen im Besonderen:

Folgende Projekte wurden im „Nachweis der Investitionstätigkeit“ als „investive Einzelvorhaben“ geführt:

- MZG Mieger Gasheizung
- Gehweg Reichersdorf
- Tiefbauvorhaben Leitungstausch
- TLFA 2000 Radsberg
- Straßenbauprogramm 2022-Rissesanierung
- LED-Beleuchtungstausch 2022
- Gemeindewohnhäuser Balkonsanierung
- Öffentliche Beleuchtung LED
- Sanierung ÖDK-Brücke

Die Finanzierungsrechnung zeigt, dass im Bereich der „**investiven Einzelvorhaben**“ Auszahlungen in der Höhe von € 425.899,60 und Einzahlungen aus dem Haushalt in der Höhe von € - 544.357,44, Subventionen in Höhe von € 449.712,31, Darlehen in Höhe von € 150.000,00 und Rücklagenentnahmen in Höhe von € 4.500 erfolgt sind, woraus sich ein Finanzierungssaldo von € 306.044,73 ergibt, welcher in das Haushaltsjahr 2023 übertragen wird.

Das Projekt MZG Mieger Gasheizung wurde dieses Jahr nicht fortgeführt und bleibt mit einem Saldo von € - 26.000 fürs nächste Jahr bestehen.

Das Projekt Gehweg Reichersdorf verbleibt mit einem Saldo von € - 9.000,00 für das Jahr 2023 im Investitionsnachweis bestehen. Im Jahr 2023 fielen dafür Kosten in etwa dieser Höhe an und das Projekt wird 2023 abgeschlossen. Die Überföderung € 620.698,14 wurden in den Haushalt (davon € 524.000,00 auf die Rücklage VS Ebenthal Sanierung und Neubau) rückgeföhrt.

Das Projekt Tiefbauvorhaben Leitungstausch wurde dieses Jahr noch nicht angefangen.

Beim Projekt TLFA 2000 Radsberg wurden bisher € 23.586,95 an Kosten fällig, Eigenmittel in Höhe von € 40.000,00 wurden von der Feuerwehr übermittelt und € 4.500,00 gemäß Finanzierungsplan von der dafür angelegten Rücklage entnommen.

Das Straßenbauprogramm 2022- Rissesanierung wird erst nächstes Jahr abgeschlossen. Dementsprechend wird ein Saldo von € 8.559,18 ins nächste Jahr übernommen.

Die ÖDK-Brücke ist ein Vorhaben, dass eigentlich bereits abgeschlossen war, jedoch im Jahr 2022 hierfür noch eine Rechnung einlangte. Diese wurde über den Haushalt ausgeglichen und das Projekt erneut abgeschlossen.

Für das Projekt VS Ebenthal Neubau wurden bisher Kosten von € 23.973,60 eingebucht. Das Projekt wird mit diesem Saldo ins nächste Jahr übertragen.

Die haushaltsrechtliche Bedeckung dieser Projekte erfolgte im Jahr 2022 durch Bundeszuschüsse nach dem Kommunalen Investitionsgesetz 2020 und einen Interessentenbeitrag in Höhe von € 449.712,31 sowie durch Rücklagenentnahmen in Höhe von € 4.500,00.

Des Weiteren werden im „Nachweis der Investitionstätigkeit“ gemäß § 18 des Kärntner Gemeindehaushaltsgesetzes, Abs. 2, noch „Sonstige Investitionen“ als Projekte geführt:

- Kanal Erw. (Gewerbezone, Sereiniggstraße, Lipizach)
- Neubau Kleinmaßnahmen
- 4 Gruppe GTS
- Gemeindewohnhäuser Bädersanierung
- Öffentliche Beleuchtung- LED
- VS Ebenthal- Neubau
- Diverse Kleinanschaffungen
- Abwasserpumpstation Fern-Wirksystem
- FF Mieger Fahrzeug
- WVA Pumpstation Software
- VS Ebenthal Photovoltaik
- VS Gurnitz Photovoltaik
- WVA Erw. (Gewerbezone, Sereiniggstraße, Lipizach)

Die Finanzierungsrechnung bei den „sonstigen Investitionen“ zeigt, dass in diesem Bereich Auszahlungen in Höhe von € 285.919,18 und diverse Einzahlungen in Höhe von € 306.495,17 erfolgt sind.

Die haushaltsrechtliche Bedeckung bzw. Einnahmen dieser Projekte erfolgte durch Zuschüsse aus der operativen Gebarung (€106.122,79), durch Bedarfszuweisungen a.R. (€ 50.000,00), Rücklagenentnahmen (€ 29.490,00) sowie sonstige Subventionen (€ 120.882,38)

Abschließend muss noch erwähnt werden, dass es eindeutig erkennbar ist, dass die o.a. Projekte ohne die zusätzlichen Fördermittel des Bundes und des Landes nicht finanzierbar gewesen wären und daher nicht realisierbar gewesen wären.

3. Ergebnis-, Finanzierungs- und Vermögensrechnung:²

3.1. Summe der Erträge und Aufwendung:

Erträge:	€ 16.575.710,02
Aufwendungen:	€ 16.643.355,88
Entnahmen von Haushaltsrücklagen:	€ 148.590,00
Zuweisung an Haushaltsrücklagen:	€ 1.865.718,90

Nettoergebnis nach Haushaltsrücklagen:³ €- 1.784.774,76

3.2. Summe der Einzahlungen und Auszahlungen (voranschlagswirksam):

Einzahlungen:	€ 16.753.980,17
Auszahlungen:	€ 16.089.120,42

Geldfluss aus der voranschlagswirksamen Gebarung:⁴ € 664.859,75

3.3. Summe der Einzahlungen und Auszahlungen (nicht voranschlagswirksam)

Einzahlungen:	€ 10.132.014,29
Auszahlungen:	€ 10.122.184,09

Geldfluss aus der nicht voranschlagswirksamen Gebarung:⁵ € 9.830,20

3.4. Veränderung an Liquiden Mitteln:⁶ € 674.689,95

Anfangsbestand liquide Mittel:	€ 3.221.411,70
Anfangsbestand der überz. Konten bei Kreditinstituten:	€ 0,00
Endbestand liquide Mittel:	€ 3.896.101,65
davon Zahlungsmittelreserven	€ 2.774.641,92

² Übernahme der Daten aus dem Rechnungsabschluss 2022.

³ Entspricht dem SALDO 00 gemäß Anlage 1a VRV 2015.

⁴ Entspricht dem SALDO 5 gemäß Anlage 1b VRV 2015.

⁵ Entspricht dem SALDO 6 gemäß Anlage 1b VRV 2015.

⁶ Entspricht dem SALDO 7 gemäß Anlage 1b VRV 2015.

3.5. Analyse des Ergebnis- und Finanzierungshaushaltes:

Der Ergebnishaushalt weist ein Minus von € 1.784.774,76 aus.

In diesem Ergebnis sind die Aufwendungen für Abschreibungen, in Höhe von € 1.984.810,62 enthalten, welche das Endergebnis dementsprechend verschlechtern.

Davon abzuziehen ist die nicht finanzierungswirksamen Auflösung von Investitionszuschüssen in Höhe von € 573.928,19.

Finanzierungsrechnung:

Zu SA 1: Der RA 2022 ergibt einen Überschuss aus der Operativen Gebarung von € 1.009.859,84. Dies erklärt sich durch Einsparungen der Ausgaben, insbesondere im Bereich Sachaufwand.

Zu SA 2: Der RA 2022 ergibt einen Überschuss aus der investiven Gebarung von € 322.064,20. Der Saldo der investiven Gebarung ist positiv, da Auszahlungen (Investitionen) eingeplant wurden, diese sich teilweise ins Folgejahr verschieben. Dies betrifft beispielsweise die MZG Mieger Gasheizung, Gemeindewohnhäuser Balkonsanierung, TLFA 2000 Radsberg, und WVA Pumpstation Software.

Zu SA 5: Der Endsaldo aus dem Finanzierungshaushalt für den RA 2022 ergibt einen Saldo von € 664.859,75. Dies erklärt sich durch die positiven Salden der operativen Gebarung (SA 1) und der investiven Gebarung (SA 2).

3.6. Vermögensrechnung:⁷

Summe AKTIVA ⁸ :	€ 55.012.557,32
Summe PASSIVA ⁹ :	€ 55.012.557,32
Nettovermögen (Ausgleichsposten) ¹⁰	€ 33.098.401,48

3.7. Analyse des Vermögenshaushaltes:

Das Nettovermögen der Marktgemeinde Ebenthal in Kärnten betrug zum 01.01.2022 € 33.313.287,52. Zum 31.12.2022 beträgt es nun € 33.098.401,48. Die Verringerung um € 214.886,04 ergibt sich aus der Veränderung des kumulierten Nettoergebnisses von € -1.917.077,98 (Ergebnisse der Haushalte), der Erhöhung der Haushaltsrücklagen von € 1.717.128,90, der Korrektur der Neubewertungsrücklage um € 2.948,15 und der Berichtigung der EB um € 11.988,81.

3.8. Stand und Entwicklung des Gemeindevermögens und der Finanzschulden:

Im Jahr 2022 wurden € 791.476,40 € an Zugängen und € 336,00 an Abgängen im Gemeindevermögen verzeichnet. Diese resultieren aus den Investitionen in den Projekten. Die langfristigen Finanzschulden sind in Anlage 6c zu diesem Rechnungsabschluss aufgliedert. Zum 31.12.2022 betrug der aushaftende Saldo insgesamt € 5.029.113,06. Im abgelaufenen Finanzjahr betrug der Schuldendienst per Saldo € 1.024.505,85.

⁷ Gemäß Anlage 1c VRV 2015.

⁸ Ebene SU.

⁹ Ebene SU.

¹⁰ Position C.

Dokumentation der verwendeten Bewertungsmethoden und Abweichungen von der Nutzungsdauertabelle gemäß Anlage 7 VRV 2015:

Die VRV 2015 sieht den sogenannten Drei-Komponenten-Haushalt vor.

So gibt es neben dem Finanzierungs- und Ergebnishaushalt auch einen Vermögenshaushalt. Auf Grund dieser Tatsache war es notwendig, die Vermögenswerte der Marktgemeinde Ebenthal in Kärnten entsprechend zu erfassen und zu bewerten.

Die Marktgemeinde Ebenthal in Kärnten hat die erstmalige Erfassung und Bewertung des Vermögens für Zwecke der Eröffnungsbilanz im Rahmen des von der SOT Süd-Ost Treuhand GmbH, Salzburg, für eine Mehrzahl von Kärntner Gemeinden und Verbänden betreuten gemeinsamen Prozesses durchgeführt.

In diesem Rahmen wurden die vielfältigen Regelungen und Wahlrechte der VRV 2015 einheitlich ausgelegt.

Die notwendige Interpretation in Richtung einer verwaltungsökonomischen Vorgehensweise bezog sich insbesondere auf die Ausdifferenzierung des Mengengerüsts und die Zusammenfassung von Vermögensgegenständen geringeren Wertes zu funktionalen Einheiten gemäß § 19 Abs 3 VRV 2015.

Grundsätzlich wurde jeder Vermögenswert, welcher sich im wirtschaftlichen Eigentum der Marktgemeinde Ebenthal in Kärnten befindet, für sich einzeln erfasst und bewertet. Bei Vermögensgegenständen, die mit Investitionszuschüssen angeschafft bzw. hergestellt wurden, sind diese Investitionszuschüsse (Bedarfszuweisungen, Landes- und Bundesförderungen) entsprechend der Nutzungsdauer des Vermögensgegenstandes erfasst worden, damit diese in weiterer Folge entsprechend passiviert werden können. Grundsätzlich wurden, dort wo es möglich war, die Vermögensgegenstände mit den fortgeschriebenen Anschaffungs- oder Herstellungskosten bewertet.

Das bedeutet, die Anschaffungs- bzw. Herstellungskosten wurden um die bereits angefallene kumulierte Abschreibung reduziert.

Vermögensgegenstände, die bereits vollständig abgeschrieben, aber noch in Verwendung sind, wurden mit Null angesetzt.

Die Grundstücke wurden, sofern noch Unterlagen vorhanden waren, nach Möglichkeit zu den tatsächlichen Anschaffungskosten bewertet, abweichend davon wurde Grund und Boden einheitlich zu plausibel geschätzten aktuellen Marktpreisen (fair value) bewertet.

Die Grundstücke wurden getrennt von den sich auf diesen Grundstücken befindlichen Sachanlagen (Gebäude, Straßen, Kinderspielflächen etc.) erfasst, da Grundstücke auch keiner planmäßigen Abschreibung unterliegen.

Bei den Gemeindestraßen wurden die Straßen mit der Decke, der Tragschicht und dem Unterbau als eine Einheit bewertet.

Es wurde lediglich zwischen unbefestigten und befestigten Straßenbauten unterschieden. Des Weiteren wurden diese unter Heranziehung des durchschnittlichen Wiederbeschaffungspreises je m² Straße bewertet.

Zur Erlangung einer möglichst getreuen Abbildung der Vermögenslage bei den Gemeindestraßen war es darüber hinaus notwendig, eine vor Ort Aufnahme zur Bewertung des Straßenkörpers in Hinsicht auf dessen technischen Zustand vorzunehmen.

Das heißt, der durchschnittliche Wiederbeschaffungswert pro Quadratmeter wurde um einen Zu- oder Abschlag in Prozent vermindert oder erhöht.

Bei der Erfassung der Brücken wurde ebenfalls zwischen Holz- und Massivbaubrücken unterschieden, für diese wiederum der durchschnittliche Wiederbeschaffungswert herangezogen und die Brücken in weiterer Folge entsprechend des Zustandes mit einem Abschlag versehen.

Alle Gebäude wurden grundsätzlich nach den fortgeschriebenen Anschaffungs- oder Herstellungskosten bewertet. Bei Gebäuden, bei denen keine verlässlichen Grundlagen bzw. Daten vorhanden waren, wurde unter Heranziehung von durchschnittlichen Wiederbeschaffungspreisen und Inbetriebnahme näherungsweise die fortgeschriebenen Anschaffungs- oder Herstellungskosten der Gebäude bestimmt.

Die Wasserbauten wurden ebenfalls mit den fortgeschriebenen Anschaffungs- oder Herstellungskosten bewertet.

Fahrzeuge und Maschinen wurden zu den fortgeschriebenen Anschaffung- oder Herstellungskosten bewertet, wobei bei Fahrzeugen zusätzlich nach dem Prinzip der Sachgesamtheit vorgegangen wurde, sodass etwaige Zusatzausstattungen (beispielsweise bei Kommunalfahrzeugen) mit dem Fahrzeug in Gesamtheit bewertet wurden.

In dieser Art und Weise sind die Amts-, Betriebs- und Geschäftsausstattungen einer Bewertung zugeführt worden.

Gegenstände, welche die gleiche Nutzungsdauer aufweisen und üblicherweise zusammen genutzt werden, wurden zu einer Sachanlage zusammengefasst (z.B. war dies im Bereich der Volksschulen bei der Einrichtung der Klassenzimmer der Fall).

Seit Abschluss des Bewertungsprozesses werden Anlagenzugänge laufend und vollständig im Anlagenverzeichnis erfasst und verwaltet.

Abgänge werden einmal jährlich erhoben und im System eingepflegt.

Lagebericht zum Rechnungsabschluss 2022

Ergebnisrechnung Gesamthaushalt

MVAG-Ebene	MVAG-Code	Mittelverwendungs- und -aufbringungsgruppen (1. Ebene)	RA 2022	VA 2022	Differenz
SU	21	Summe Erträge	16.575.710,02	16.887.200,00	-311.489,98
SU	22	Summe Aufwendungen	16.643.355,88	18.045.600,00	-1.402.244,12
SA0		(0) Nettoergebnis (21-22)	-67.645,86	-1.158.400,00	1.090.754,14
SU	23	Summe Haushaltsrücklagen	-1.717.128,90	-959.600,00	-757.528,90
SA00		Nettoergebnis nach Zuweisung und Entnahmen von Haushaltsrücklagen (Saldo 0 +/-230)	-1.784.774,76	-2.118.000,00	333.225,24

Finanzierungsrechnung Gesamthaushalt

MVAG-Ebene	MVAG-Code	Mittelverwendungs- und -aufbringungsgruppen (1. Ebene)	RA 2022	VA 2022	Differenz
SU	31	Summe Einzahlungen operative Gebarung	15.453.223,74	16.043.000,00	-589.776,26
SU	32	Summe Auszahlungen operative Gebarung	14.443.363,90	15.601.700,00	-1.158.336,10
SA1		Saldo (1) Geldfluss aus der Operativen Gebarung (31 - 32)	1.009.859,84	441.300,00	568.559,84
SU	33	Summe Einzahlungen investive Gebarung	1.118.348,81	1.565.300,00	-446.951,19
SU	34	Summe Auszahlungen investive Gebarung	796.284,61	1.917.000,00	-1.120.715,39
SA2		Saldo (2) Geldfluss aus der Investiven Gebarung (33 - 34)	322.064,20	-351.700,00	673.764,20
SA3		Saldo (3) Nettofinanzierungssaldo (Saldo 1+ Saldo 2)	1.331.924,04	89.600,00	1.242.324,04
SU	35	Summe Einzahlungen aus der Finanzierungstätigkeit	182.407,62	383.400,00	-200.992,38
SU	36	Summe Auszahlungen aus der Finanzierungstätigkeit	849.471,91	919.500,00	-70.028,09
SA4		Saldo (4) Geldfluss aus der Finanzierungstätigkeit (35 - 36)	-667.064,29	-536.100,00	-130.964,29
SA5		Saldo (5) Geldfluss aus der voranschlagswirksamen Gebarung (Saldo 3 + Saldo 4)	664.859,75	-446.500,00	1.111.359,75
SU	41	Summe Einzahlungen aus der nicht voranschlagswirksamen Gebarung	10.132.014,29	0,00	10.132.014,29
SU	42	Summe Auszahlungen aus der nicht voranschlagswirksamen Gebarung	10.122.184,09	0,00	10.122.184,09
SA6		Geldfluss aus der nicht voranschlagswirksamen Gebarung	9.830,20	0,00	9.830,20
SA7		Veränderung an Liquiden Mitteln (Saldo 5 + Saldo 6)	674.689,95	-446.500,00	1.121.189,95
Verprobung		Veränderung der Summe aus liquiden Mittel und aus überzogenen Konten bei Kreditinstituten (Endbestand - Anfangsbestand)	674.689,95	0,00	0,00
		Anfangsbestand liquide Mittel (115 zum 31.12.2021)	3.221.411,70	0,00	0,00
		Anfangsbestand der überzogenen Konten bei Kreditinstituten (1511 zum 31.12.2021)	0,00	0,00	0,00
		Endbestand liquide Mittel (115 zum 31.12.2022)	3.896.101,65	0,00	0,00
		Endbestand der überzogenen Konten bei Kreditinstituten (1511 zum 31.12.2022)	0,00	0,00	0,00
		Zahlungsmittelreserven vom Endstand liquide Mittel (1152 zum 31.12.2022)	2.774.641,92	0,00	0,00

Vermögensrechnung Aktiva

(1)	(2)	(3)	(4)	(5)	(6)	(7)=(5)-(6)
MVAG-Ebene	MVAG-Code	Position	Aktiva	RA 2022	RA 2021	Differenz
0	10	A	Langfristiges Vermögen	50.114.843,21	51.702.615,80	-1.587.772,59
1	101	A.I	Immaterielle Vermögenswerte	3.529,44	0,00	3.529,44
1	102	A.II	Sachanlagen	42.721.329,94	44.011.014,06	-1.289.684,12
1	103	A.III	Aktive Finanzinstrumente	214.760,20	222.516,31	-7.756,11
1	104	A.IV	Beteiligungen	5.478.184,46	5.515.194,56	-37.010,10
1	106	A.V	Langfristige Forderungen	1.697.039,17	1.953.890,87	-256.851,70
0	11	B	Kurzfristiges Vermögen	4.897.714,11	4.033.920,96	863.793,15
1	113	B.I	Kurzfristige Forderungen	1.001.612,46	812.509,26	189.103,20
1	114	B.II	Vorräte	0,00	0,00	0,00
1	115	B.III	Liquide Mittel	3.896.101,65	3.221.411,70	674.689,95
1	116	B.IV	Aktive Finanzinstrumente/Kurzfristiges Finanzvermögen	0,00	0,00	0,00
1	117	B.V	Aktive Rechnungsabgrenzung	0,00	0,00	0,00
SU		SU	Summe Aktiva (10 + 11)	55.012.557,32	55.736.536,76	-723.979,44

(1)	(2)	(3)	(4)	(5)	(6)	(7)=(5)-(6)
Vermögensrechnung Passiva						
MVAG- Ebene	MVAG- Code	Position	Passiva	RA 2022	RA 2021	Differenz
0	12	C	Nettovermögen (Ausgleichsposten)	33.098.401,48	33.160.709,76	-62.308,28
0	13	D	Sonderposten Investitionszuschüsse (Kapitaltransfers)	14.156.839,04	14.199.092,66	-42.253,62
0	14	E	Langfristige Fremdmittel	7.308.724,09	8.151.155,20	-842.431,11
0	15	F	Kurzfristige Fremdmittel	448.592,71	225.579,14	223.013,57
SU		SU	Summe Passiva (12 + 13 + 14 + 15)	55.012.557,32	55.736.536,76	-723.979,44

**Nachweis der Investitionstätigkeit und deren Finanzierung
- Rechnungsabschluss 2022 -**

Haushaltsjahr: 2022		Investition	Finanzierung					Ergebnis					
Investitions-Nr.	Vorhaben- bezeichnung		Ansatz ¹	Anschaffungs- Herstellungs- kosten	Mittel aus Geldfluss aus der operativen Gebarung	Gemeinde- Bedarfs- zuwei- sungen iR	Gemeinde- Bedarfs- zuwei- sungen aR		Haushalts- Rücklagen ²	Subvention- en / sonstige Kapital- Transfers ³	Darlehen	Finanzierungs leasing	Vermögens veräußerung
I) Investive Einzelvorhaben gem. § 18 Abs. 1 K-GHG													
Summe investive Einzelvorhaben:			425.899,60	-544.357,44	0,00	0,00	4.500,00	449.712,31	150.000,00	0,00	0,00	60.000,00	306.044,73
II) Sonstige Investitionen gem. § 18 Abs. 2 K-GHG 4													
Summe sonstige Investitionen:			285.919,18	106.122,79	0,00	50.000,00	29.490,00	120.882,38	0,00	0,00	0,00	0,00	-20.575,99
III) Gesamtsumme													
Gesamtsumme Investitionstätigkeit 2022 (SA 1 + SA 2)			711.818,78	-438.234,65	0,00	50.000,00	33.990,00	570.594,69	150.000,00	0,00	0,00	60.000,00	285.468,74

¹ nur Hinterlegung des Ansatzes - Kontenhinterlegung nicht vorgesehen

² Zweckgebundene und allgemeine Haushaltsrücklagen; für den Übergang 2019/2020 sind hier auch kamerale Projektüberschüsse (Soll-Überschuss als kumuliertes, angesammeltes Kapital) auszuweisen

³ (Investitions-)Zuschüsse von Bund/Land/sonstige Rechtsträger bzw. Dritte

⁴ Die Mittelaufbringungen und Mittelverwendungen für sonstige Investitionen sind im Nachweis der Investitionstätigkeit mit der Gesamtsumme für das betreffende Finanzjahr auszuweisen.

⁵ Inneres Darlehen gem. K-AGO bzw. K-GHG, keine Vorfinanzierungen Giro-Konto

Angaben in EUR (VA und RA) - es erfolgt keine Differenzierung zwischen EHH und FHH

Ergebnisrechnung Gesamthaushalt (bereinigt um interne Vergütungen)

MVAG-Ebene	MVAG-Code	Mittelverwendungs- und -aufbringungsgruppen (1. Ebene)	RA 2022	VA 2022	Differenz
1	211	Erträge aus der operativen Verwaltungstätigkeit	13.299.133,57	13.338.000,00	-38.866,43
1	212	Erträge aus Transfers	2.575.737,42	2.774.900,00	-199.162,58
1	213	Finanzerträge	214,37	100,00	114,37
SU	21	Summe Erträge	15.875.085,36	16.113.000,00	-237.914,64
1	221	Personalaufwand	3.607.545,28	4.106.000,00	-498.454,72
1	222	Sachaufwand (ohne Transferaufwand)	5.805.084,15	6.596.700,00	-791.615,85
1	223	Transferaufwand laufende Transfers und Kapitaltransfers)	6.351.666,87	6.485.200,00	-133.533,13
1	224	Finanzaufwand	178.434,92	83.500,00	94.934,92
SU	22	Summe Aufwendungen	15.942.731,22	17.271.400,00	-1.328.668,78
SA0		(0) Nettoergebnis (21-22)	-67.645,86	-1.158.400,00	1.090.754,14
1	230	Entnahmen von Haushaltsrücklagen 1	148.590,00	421.300,00	-272.710,00
1	240	Zuweisung an Haushaltsrücklagen 1	1.865.718,90	1.380.900,00	484.818,90
SU	23	Summe Haushaltsrücklagen	-1.717.128,90	-959.600,00	-757.528,90
SA00		Nettoergebnis nach Zuweisung und Entnahmen von Haushaltsrücklagen (Saldo 0 +/-230)	-1.784.774,76	-2.118.000,00	333.225,24

Finanzierungsrechnung Gesamthaushalt (bereinigt um interne Vergütungen)

MVAG-Ebene	MVAG-Code	Mittelverwendungs- und -aufbringungsgruppen (1. Ebene)	RA 2022	VA 2022	Differenz
1	311	Einzahlungen aus der operativen Verwaltungstätigkeit	12.628.695,09	13.040.200,00	-411.504,91
1	312	Einzahlungen aus Transfers (ohne Kapitaltransfers)	2.123.689,62	2.228.500,00	-104.810,38
1	313	Einzahlungen aus Finanzerträgen	214,37	100,00	114,37
SU	31	Summe Einzahlungen operative Gebarung	14.752.599,08	15.268.800,00	-516.200,92
1	321	Auszahlungen aus Personalaufwand	3.554.280,60	3.611.200,00	-56.919,40
1	322	Auszahlungen aus Sachaufwand (ohne Transferaufwand)	3.731.335,28	4.649.000,00	-917.664,72
1	323	Auszahlungen aus Transfers (ohne Kapitaltransfers)	6.332.495,81	6.483.800,00	-151.304,19
1	324	Auszahlungen aus Finanzaufwand	124.627,55	83.500,00	41.127,55
SU	32	Summe Auszahlungen operative Gebarung	13.742.739,24	14.827.500,00	-1.084.760,76
SA1		Saldo (1) Geldfluss aus der Operativen Gebarung (31 - 32)	1.009.859,84	441.300,00	568.559,84
1	331	Einzahlungen aus der Investitionstätigkeit	290.038,00	289.900,00	138,00
1	332	Einzahlungen aus der Rückzahlung von Darlehen sowie gewährten Vorschüssen	595,44	0,00	595,44
1	333	Einzahlungen aus Kapitaltransfers	827.715,37	1.275.400,00	-447.684,63
SU	33	Summe Einzahlungen investive Gebarung	1.118.348,81	1.565.300,00	-446.951,19
1	341	Auszahlungen aus der Investitionstätigkeit	781.484,61	1.898.500,00	-1.117.015,39
1	342	Auszahlungen von gewährten Darlehen sowie gewährten Vorschüssen	0,00	0,00	0,00
1	343	Auszahlungen aus Kapitaltransfers	14.800,00	18.500,00	-3.700,00
SU	34	Summe Auszahlungen investive Gebarung	796.284,61	1.917.000,00	-1.120.715,39
SA2		Saldo (2) Geldfluss aus der Investiven Gebarung (33 - 34)	322.064,20	-351.700,00	673.764,20
SA3		Saldo (3) Nettofinanzierungssaldo (Saldo 1+ Saldo 2)	1.331.924,04	89.600,00	1.242.324,04
1	351	Einzahlungen aus der Aufnahme von Finanzschulden	182.407,62	160.900,00	21.507,62
1	353	Einzahlungen infolge eines Kapitaltausch bei derivativen Finanzinstrumenten mit Grundgeschäft	0,00	0,00	0,00
1	355	Einzahlungen aus dem Abgang von Finanzinstrumenten	0,00	222.500,00	-222.500,00
SU	35	Summe Einzahlungen aus der Finanzierungstätigkeit	182.407,62	383.400,00	-200.992,38
1	361	Auszahlungen aus der Tilgung von Finanzschulden	849.471,91	919.500,00	-70.028,09
1	363	Auszahlungen infolge eines Kapitaltausch bei derivativen Finanzinstrumenten mit Grundgeschäft	0,00	0,00	0,00
1	365	Auszahlungen für den Erwerb von Finanzinstrumenten	0,00	0,00	0,00
SU	36	Summe Auszahlungen aus der Finanzierungstätigkeit	849.471,91	919.500,00	-70.028,09
SA4		Saldo (4) Geldfluss aus der Finanzierungstätigkeit (35 - 36)	-667.064,29	-536.100,00	-130.964,29
SA5		Saldo (5) Geldfluss aus der voranschlagswirksamen Gebarung (Saldo 3 + Saldo 4)	664.859,75	-446.500,00	1.111.359,75
1	411	Einzahlungen aus nicht voranschlagswirksamen Forderungen	19,20	0,00	19,20
1	412	Einzahlungen aus nicht voranschlagswirksamen Verbindlichkeiten	10.131.995,09	0,00	10.131.995,09
1	413	Einzahlungen aus der Aufnahme von zur Kassenstärkung eingegangenen Gelverbindlichkeiten (Barvorlagen)	0,00	0,00	0,00
SU	41	Summe Einzahlungen aus der nicht voranschlagswirksamen Gebarung	10.132.014,29	0,00	10.132.014,29

MVAG-Ebene	MVAG-Code	Mittelverwendungs- und -aufbringungsgruppen (1. Ebene)	RA 2022	VA 2022	Differenz
1	421	Auszahlungen aus nicht voranschlagswirksamen Forderungen	232.235,20	0,00	232.235,20
1	422	Auszahlungen aus nicht voranschlagswirksamen Verbindlichkeiten	9.889.948,89	0,00	9.889.948,89
1	423	Auszahlungen zur Tilgung von zur Kassenstärkung eingegangenen Geldverbindlichkeiten (Barvorlagen)	0,00	0,00	0,00
SU	42	Summe Auszahlungen aus der nicht voranschlagswirksamen Gebarung	10.122.184,09	0,00	10.122.184,09
SA6		Geldfluss aus der nicht voranschlagswirksamen Gebarung	9.830,20	0,00	9.830,20
SA7		Veränderung an Liquiden Mitteln (Saldo 5 + Saldo 6)	674.689,95	-446.500,00	1.121.189,95
Verprobung		Veränderung der Summe aus liquiden Mittel und aus überzogenen Konten bei Kreditinstituten (Endbestand - Anfangsbestand)	674.689,95	0,00	0,00
		Anfangsbestand liquide Mittel (115 zum 31.12.2021)	3.221.411,70	0,00	0,00
		Anfangsbestand der überzogenen Konten bei Kreditinstituten (1511 zum 31.12.2021)	0,00	0,00	0,00
		Endbestand liquide Mittel (115 zum 31.12.2022)	3.896.101,65	0,00	0,00
		Endbestand der überzogenen Konten bei Kreditinstituten (1511 zum 31.12.2022)	0,00	0,00	0,00
		Zahlungsmittelreserven vom Endstand liquide Mittel (1152 zum 31.12.2022)	2.774.641,92	0,00	0,00

Angaben in Euro

Anlage 9d

Einzelnachweis über die liquiden Mittel - Kassenstärker (Kassenbestand)

(1) Konto	(2) Kontenbezeichnung	(3) Stand 31.12.2021	(4) Umsatz Soll	(5) Umsatz Haben	(6)=(3)+(4)-(5) Stand 31.12.2022
Veränderung der liquiden Mittel¹					
910000/200000	Geldverkehr/Kassenbestände	3.642,89	35.984,02	35.761,28	3.865,63
910000/210102	Geldverkehr/Austrian Anadi Bank (AAB)	1.124.414,06	21.055.700,47	21.116.244,70	1.063.869,83
910000/210202	Geldverkehr/Kärntner Sparkasse (SPK)	176.786,22	3.727.709,91	3.850.771,86	53.724,27
910000/210402	Geldverkehr/Sperrbuch	2.172,18	-2.172,18	0,00	0,00
031000/294000	Amt für Raumordnung und Raumplanung/Zahlungsmittelreserven für zweckgebundene Haushaltsrücklagen	0,00	23.907,35	0,43	23.906,92
163300/294000	Freiwillige Feuerwehren/Sparbuch TLFA 2000, FF Radsberg	0,00	242.516,36	4,09	242.512,27
211100/294000	Volksschulen/Zahlungsmittelreserven für zweckgebundene Haushaltsrücklagen	0,00	200.009,17	199.996,29	12,88
782000/294000	Wirtschaftspolitische Maßnahmen/Zahlungsmittelreserven für zweckgebundene Haushaltsrücklagen	0,00	699.443,54	10,88	699.432,66
010000/294011	Zentralamt/Zahlungsmittelreserven für zweckgeb. HH-RL (EDV)	22.687,22	22.688,88	22.687,63	22.688,47
010000/294021	Zentralamt/Zahlungsmittelreserven für zweckgebundene Haushaltsrücklagen (Abfertigungsrücklage)	187.426,78	187.438,33	288.929,66	85.935,45
211000/294031	Volksschule Ebenthal/Zahlungsmittelreserven für zweckgebundene Haushaltsrücklagen (San./Neub. VS-Ebenthal)	362.320,71	6,86	362.320,71	6,86
269000/294041	Sonstige Einrichtungen und Maßnahmen/Zahlungsmittelreserven für zweckgeb. HH-RL (Sportplatz Ebenthal San.)	20.000,00	31.259,15	20.000,57	31.258,58
747000/294051	Jagd und Fischerei/Zahlungsmittelreserven für zweckgebundene Haushaltsrücklagen (Jagdrecht)	30.173,39	30.175,60	30.173,94	30.175,05
771000/294061	Maßnahmen zur Förderung des Fremdenverkehrs/Zahlungsmittelreserven für zweckgebundene Haushaltsrücklagen (Fremdenverkehr)	23.748,63	23.750,26	28.949,03	18.549,86
820000/294071	Wirtschaftshöfe/Zahlungsmittelreserven für zweckgebundene Haushaltsrücklagen (WIHOF)	141.933,58	186.792,47	146.223,58	182.502,47
850000/294081	Betriebe der Wasserversorgung/Zahlungsmittelreserven für zweckgebundene Haushaltsrücklagen (WVA)	243.265,52	299.287,56	263.265,52	279.287,56
851000/294101	Betriebe der Abwasserbeseitigung/Zahlungsmittelreserven für zweckgebundene Haushaltsrücklagen (Kanal)	443.185,74	755.179,69	503.185,74	695.179,69
852000/294111	Betriebe der Müllbeseitigung/Zahlungsmittelreserven für zweckgebundene Haushaltsrücklagen (Müll)	359.966,39	384.376,68	359.966,39	384.376,68
853000/294121	Wohn- und Geschäftsgebäude/Zahlungsmittelreserven für zweckgebundene Haushaltsrücklagen (1. WH. 17 22%)	18.526,52	18.527,87	18.526,52	18.527,87
853000/294131	Wohn- und Geschäftsgebäude/ Zahlungsmittelreserven für zweckgebundene Haushaltsrücklagen (2. WH. 15 25%)	24.504,40	24.506,19	24.504,40	24.506,19
853000/294141	Wohn- und Geschäftsgebäude/ Zahlungsmittelreserven für zweckgebundene Haushaltsrücklagen (3. WH. 13 53%)	26.848,51	26.850,47	26.848,51	26.850,47
853010/294151	Wohnung FW-Gerätewart/ Zahlungsmittelreserven für zweckgebundene Haushaltsrücklagen (Gerätewartwhg.)	7.084,89	7.806,73	8.684,89	6.206,73
912000/295001	Rücklagen/Zahlungsmittelreserven für zweckgebundene Haushaltsrücklagen (Anadi)	2.724,07	0,00	2.724,07	0,00
912000/295002	Rücklagen Sparkasse/Zahlungsmittelreserven für allgemeine Haushaltsrücklagen (Sparkasse)	0,00	1,00	0,00	1,00
912000/295003	Rücklagen (soweit nicht aufteilbar)/Allgemeines Sparbuch, Anadi	0,00	2.724,32	0,06	2.724,26

Fußnoten:

¹ Liquide Mittel: inkl. der Kontengruppe 210, unabhängig davon, ob sich der Stand eines Bankkontos am 31.12 eines Haushaltsjahres im Haben oder Soll befindetet.

² Sonstige Kassenstärker: Barvorlagen und Ausleihungen bei Versicherungsgesellschaften mit Vorzeichen (-)

(1) Konto	(2) Kontenbezeichnung	(3) Stand 31.12.2021	(4) Umsatz Soll	(5) Umsatz Haben	(6)=(3)+(4)-(5) Stand 31.12.2022
Summe		3.221.411,70	27.984.470,70	27.309.780,75	3.896.101,65
Veränderung der sonstigen Kassenstärker ²					
Summe		0,00	0,00	0,00	0,00

Fußnoten:

¹ Liquide Mittel: inkl. der Kontengruppe 210, unabhängig davon, ob sich der Stand eines Bankkontos am 31.12 eines Haushaltsjahres im Haben oder Soll befindet.

² Sonstige Kassenstärker: Barvorlagen und Ausleihungen bei Versicherungsgesellschaften mit Vorzeichen (-)

Angaben in Euro (Rechnungsabschluss)

Anlage 1c

(1)	(2)	(3)	(4)	(5)	(6)	(7)=(5)-(6)
MVAG-Ebene	MVAG-Code	Position	Aktiva	RA 2022	RA 2021	Differenz
0	10	A	Langfristiges Vermögen	50.114.843,21	51.702.615,80	-1.587.772,59
1	101	A.I	Immaterielle Vermögenswerte	3.529,44	0,00	3.529,44
1	102	A.II	Sachanlagen	42.721.329,94	44.011.014,06	-1.289.684,12
1	103	A.III	Aktive Finanzinstrumente	214.760,20	222.516,31	-7.756,11
1	104	A.IV	Beteiligungen	5.478.184,46	5.515.194,56	-37.010,10
1	106	A.V	Langfristige Forderungen	1.697.039,17	1.953.890,87	-256.851,70
0	11	B	Kurzfristiges Vermögen	4.897.714,11	4.033.920,96	863.793,15
1	113	B.I	Kurzfristige Forderungen	1.001.612,46	812.509,26	189.103,20
1	114	B.II	Vorräte	0,00	0,00	0,00
1	115	B.III	Liquide Mittel	3.896.101,65	3.221.411,70	674.689,95
1	116	B.IV	Aktive Finanzinstrumente/Kurzfristiges Finanzvermögen	0,00	0,00	0,00
1	117	B.V	Aktive Rechnungsabgrenzung	0,00	0,00	0,00
SU	SU		Summe Aktiva (10 + 11)	55.012.557,32	55.736.536,76	-723.979,44

(1)	(2)	(3)	(4)	(5)	(6)	(7)=(5)-(6)
Vermögensrechnung Passiva						
MVAG-Ebene	MVAG-Code	Position	Passiva	RA 2022	RA 2021	Differenz
0	12	C	Nettovermögen (Ausgleichsposten)	33.098.401,48	33.160.709,76	-62.308,28
1	121	C.I	Saldo der Eröffnungsbilanz	30.961.586,98	30.820.998,03	140.588,95
1	122	C.II	Kumuliertes Nettoergebnis	-1.591.068,76	326.009,22	-1.917.077,98
1	123	C.III	Haushaltsrücklagen	3.730.831,41	2.013.702,51	1.717.128,90
1	124	C.IV	Neubewertungsrücklagen (Umbewertungskonto)	-2.948,15	0,00	-2.948,15
1	125	C.V	Fremdwährungsumrechnungsrücklagen	0,00	0,00	0,00
0	13	D	Sonderposten Investitionszuschüsse (Kapitaltransfers)	14.156.839,04	14.199.092,66	-42.253,62
1	131	D.I	Investitionszuschüsse	14.156.839,04	14.199.092,66	-42.253,62
0	14	E	Langfristige Fremdmittel	7.308.724,09	8.151.155,20	-842.431,11
1	141	E.I	Langfristige Finanzschulden, netto	5.029.113,06	5.756.280,94	-727.167,88
1	142	E.II	Langfristige Verbindlichkeiten	951.692,00	1.092.667,82	-140.975,82
1	143	E.III	Langfristige Rückstellungen	1.327.919,03	1.302.206,44	25.712,59
0	15	F	Kurzfristige Fremdmittel	448.592,71	225.579,14	223.013,57
1	151	F.I	Kurzfristige Finanzschulden, netto	0,00	0,00	0,00
1	152	F.II	Kurzfristige Verbindlichkeiten	332.949,94	74.332,92	258.617,02
1	153	F.III	Kurzfristige Rückstellungen	107.738,47	127.340,62	-19.602,15
1	154	F.IV	Passive Rechnungsabgrenzung	7.904,30	23.905,60	-16.001,30
SU		SU	Summe Passiva (12 + 13 + 14 + 15)	55.012.557,32	55.736.536,76	-723.979,44

Angaben in Euro (Rechnungsabschluss)

Anlage 2c

(1)	(2)	(3)	(4)	(5)	(6)	(7)=(5)-(6)
MVAG-Ebene	MVAG-Code	Position	Aktiva	31.12.2021	Veränderungssaldo	31.12.2022
0	10	A	Langfristiges Vermögen	51.610.131,34	-1.495.288,13	50.114.843,21
1	101	A.I	Immaterielle Vermögenswerte	0,00	3.529,44	3.529,44
2	1010	A.I.1	Immaterielle Vermögenswerte	0,00	3.529,44	3.529,44
1	102	A.II	Sachanlagen	43.918.529,60	-1.197.199,66	42.721.329,94
2	1021	A.II.1	Grundstücke, Grundstückseinrichtungen und Infrastruktur	16.644.160,22	-847.306,03	15.796.854,19
2	1022	A.II.2	Gebäude und Bauten	2.525.936,53	-108.015,26	2.417.921,27
2	1023	A.II.3	Wasser- und Abwasserbauten und -anlagen	23.311.154,55	-714.181,69	22.596.972,86
2	1024	A.II.4	Sonderanlagen	137.521,62	2.143,34	139.664,96
2	1025	A.II.5	Technische Anlagen, Fahrzeuge und Maschinen	1.086.571,42	-65.381,78	1.021.189,64
2	1026	A.II.6	Amts-, Betriebs- und Geschäftsausstattung	213.185,26	86.920,73	300.105,99
2	1027	A.II.7	Kulturgüter	0,00	0,00	0,00
2	1028	A.II.8	Geleistete Anzahlungen für Anlagen und Anlagen in Bau	0,00	448.621,03	448.621,03
1	103	A.III	Aktive Finanzinstrumente	222.516,31	-7.756,11	214.760,20
2	1031	A.III.1	Bis zur Endfälligkeit gehaltene Finanzinstrumente	0,00	0,00	0,00
2	1032	A.III.2	Zur Veräußerung verfügbare Finanzinstrumente	222.516,31	-7.756,11	214.760,20
2	1033	A.III.3	Partizipations- und Hybridkapital	0,00	0,00	0,00
2	1034	A.III.4	Derivative Finanzinstrumente ohne Grundgeschäft	0,00	0,00	0,00
1	104	A.IV	Beteiligungen	5.515.194,56	-37.010,10	5.478.184,46
2	1041	A.IV.1	Beteiligungen an verbundenen Unternehmen	5.515.194,56	-37.010,10	5.478.184,46
2	1042	A.IV.2	Beteiligungen an assoziierten Unternehmen	0,00	0,00	0,00
2	1043	A.IV.3	Sonstige Beteiligungen	0,00	0,00	0,00
2	1044	A.IV.4	Verwaltete Einrichtungen, die der Kontrolle unterliegen	0,00	0,00	0,00
1	106	A.V	Langfristige Forderungen	1.953.890,87	-256.851,70	1.697.039,17
2	1061	A.V.1	Langfristige Forderungen aus Lieferungen und Leistungen	1.092.667,82	-140.975,82	951.692,00
2	1062	A.V.2	Langfristige Forderungen aus gewährten Darlehen	0,00	0,00	0,00
2	1063	A.V.3	Sonstige langfristige Forderungen	861.223,05	-115.875,88	745.347,17
0	11	B	Kurzfristiges Vermögen	4.033.920,96	863.793,15	4.897.714,11
1	113	B.I	Kurzfristige Forderungen	812.509,26	189.103,20	1.001.612,46
2	1131	B.I.1	Kurzfristige Forderungen aus Lieferungen und Leistungen	27.586,83	69.837,27	97.424,10
2	1132	B.I.2	Kurzfristige Forderungen aus Abgaben	603.420,26	92.884,02	696.304,28
2	1133	B.I.3	Sonstige kurzfristige Forderungen	147.463,39	4.569,62	152.033,01
2	1134	B.I.4	Sonstige kurzfristige Forderungen (nicht voranschlagswirksame Gebarung)	34.038,78	21.812,29	55.851,07
1	114	B.II	Vorräte	0,00	0,00	0,00
2	1141	B.II.1	Vorräte	0,00	0,00	0,00

(1) MVAG- Ebene	(2) MVAG- Code	(3) Position	(4) Aktiva	(5) 31.12.2021	(6) Veränderungssaldo	(7)=(5)-(6) 31.12.2022
2	1142	B.II.2	Gegebene Anzahlungen auf Vorräte	0,00	0,00	0,00
1	115	B.III	Liquide Mittel	3.221.411,70	674.689,95	3.896.101,65
2	1151	B.III.1	Kassa, Bankguthaben, Schecks	1.307.015,35	-185.555,62	1.121.459,73
2	1152	B.III.2	Zahlungsmittelreserven	1.914.396,35	860.245,57	2.774.641,92
1	116	B.IV	Aktive Finanzinstrumente/Kurzfristiges Finanzvermögen	0,00	0,00	0,00
2	1160	B.IV.1	Aktive Finanzinstrumente/Kurzfristiges Finanzvermögen	0,00	0,00	0,00
1	117	B.V	Aktive Rechnungsabgrenzung	0,00	0,00	0,00
2	1170	B.V.1	Aktive Rechnungsabgrenzung	0,00	0,00	0,00
SU		SU	Summe Aktiva (10 + 11)	55.644.052,30	-631.494,98	55.012.557,32

(1)	(2)	(3)	(4)	(5)	(6)	(7)=(5)-(6)
Vermögensrechnung Passiva Bereichsbudget (Ebene 2)						
MVAG-Ebene	MVAG-Code	Position	Passiva	31.12.2021	Veränderungssaldo	31.12.2022
0	12	C	Nettovermögen (Ausgleichsposten)	33.313.287,52	-214.886,04	33.098.401,48
1	121	C.I	Saldo der Eröffnungsbilanz	30.973.575,79	-11.988,81	30.961.586,98
-	1210	C.I	930100 Saldo der erstmaligen Eröffnungsbilanz	31.609.994,49	0,00	31.609.994,49
-	1210	C.I	990000 Berichtigungen der erstmaligen Eröffnungsbilanz	-636.418,70	-11.988,81	-648.407,51
2	1210	C.I	Saldo der Eröffnungsbilanz	30.973.575,79	-11.988,81	30.961.586,98
1	122	C.II	Kumuliertes Nettoergebnis	326.009,22	-1.917.077,98	-1.591.068,76
-	1220	C.II	910000 Verrechnung zwischen operativer Gebarung und Projekten	132.303,22	-132.303,22	0,00
-	1220	C.II	931000 Kapitalausgleichskonto	-1.513.572,75	-1.204.791,95	-2.718.364,70
-	1220	C.II	931900 Soll-Ergebnis oH/RA 2019	839.971,25	-839.971,25	0,00
-	1220	C.II	931920 Kapitalausgleichskonto Wirtschaftshof	89.280,12	-102.933,44	-13.653,32
-	1220	C.II	931930 Kapitalausgleichskonto Wasserversorgung	101.651,47	38.527,94	140.179,41
-	1220	C.II	931940 Kapitalausgleichskonto Abwasserbeseitigung	717.961,53	276.782,56	994.744,09
-	1220	C.II	931950 Kapitalausgleichskonto Müllbeseitigung	13.817,50	47.026,09	60.843,59
-	1220	C.II	931960 Kapitalausgleichskonto Wohnhäuser	-55.403,12	585,29	-54.817,83
-	1220	C.II	960000 Gewinn- und Verlustkonto/Jahresabschlussbuchungen	0	0,00	0,00
-	1220	C.II	970000 Eröffnungsbilanzkonto/Jahresabschlussbuchungen	0,00	0,00	0,00
2	1220	C.II	Kumuliertes Nettoergebnis	326.009,22	-1.917.077,98	-1.591.068,76
1	123	C.III	Haushaltsrücklagen	2.013.702,51	1.717.128,90	3.730.831,41
2	1230	C.III.1	Haushaltsrücklagen	2.013.702,51	1.717.128,90	3.730.831,41
1	124	C.IV	Neubewertungsrücklagen (Umbewertungskonto)	0,00	-2.948,15	-2.948,15
2	1240	C.IV.1	Neubewertungsrücklagen (Umbewertungskonto)	0,00	-2.948,15	-2.948,15
1	125	C.V	Fremdwährungsumrechnungsrücklagen	0,00	0,00	0,00
2	1250	C.V.1	Fremdwährungsumrechnungsrücklagen	0,00	0,00	0,00
0	13	D	Sonderposten Investitionszuschüsse (Kapitaltransfers)	13.954.030,44	202.808,60	14.156.839,04
1	131	D.I	Investitionszuschüsse	13.954.030,44	202.808,60	14.156.839,04
2	1311	D.I.1	Investitionszuschüsse von Trägern öffentlichen Rechts	4.575.704,32	370.708,35	4.946.412,67
2	1312	D.I.2	Investitionszuschüsse von Beteiligungen	0,00	0,00	0,00
2	1313	D.I.3	Investitionszuschüsse von übrigen	9.378.326,12	-167.899,75	9.210.426,37
0	14	E	Langfristige Fremdmittel	8.151.155,20	-842.431,11	7.308.724,09
1	141	E.I	Langfristige Finanzschulden, netto	5.756.280,94	-727.167,88	5.029.113,06
2	1411	E.I.1	Langfristige Finanzschulden	5.756.280,94	-727.167,88	5.029.113,06
2	1412	E.I.2	Langfristige Forderungen aus derivativen Finanzinstrumenten mit Grundgeschäft (-)	0,00	0,00	0,00
2	1413	E.I.3	Langfristige Verbindlichkeiten aus derivativen Finanzinstrumenten mit Grundgeschäft	0,00	0,00	0,00
1	142	E.II	Langfristige Verbindlichkeiten	1.092.667,82	-140.975,82	951.692,00
2	1421	E.II.1	Langfristige Verbindlichkeiten aus Lieferungen und Leistungen	0,00	0,00	0,00

(1)	(2)	(3)	(4)	(5)	(6)	(7)=(5)-(6)
MVAG- Ebene	MVAG- Code	Position	Passiva	31.12.2021	Veränderungssaldo	31.12.2022
2	1422	E.II.2	Leasingverbindlichkeiten	0,00	0,00	0,00
2	1423	E.II.3	Sonstige langfristige Verbindlichkeiten (veranschlagt)	1.092.667,82	-140.975,82	951.692,00
1	143	E.III	Langfristige Rückstellungen	1.302.206,44	25.712,59	1.327.919,03
2	1431	E.III.1	Rückstellungen für Abfertigungen	774.531,34	-16.501,43	758.029,91
2	1432	E.III.2	Rückstellungen für Jubiläumswendungen	527.675,10	42.214,02	569.889,12
2	1433	E.III.3	Rückstellungen für Haftungen	0,00	0,00	0,00
2	1434	E.III.4	Rückstellungen für Sanierungen von Altlasten	0,00	0,00	0,00
2	1435	E.III.5	Rückstellungen für Pensionen	0,00	0,00	0,00
2	1436	E.III.6	Sonstige langfristige Rückstellungen	0,00	0,00	0,00
0	15	F	Kurzfristige Fremdmittel	225.579,14	223.013,57	448.592,71
1	151	F.I	Kurzfristige Finanzschulden, netto	0,00	0,00	0,00
2	1511	F.I.1	Kurzfristige Finanzschulden	0,00	0,00	0,00
2	1512	F.I.2	Kurzfristige Forderungen aus derivativen Finanzinstrumenten mit Grundgeschäft (-)	0,00	0,00	0,00
2	1513	F.I.3	Kurzfristige Verbindlichkeiten aus derivativen Finanzinstrumenten mit Grundgeschäft	0,00	0,00	0,00
1	152	F.II	Kurzfristige Verbindlichkeiten	74.332,92	258.617,02	332.949,94
2	1521	F.II.1	Kurzfristige Verbindlichkeiten aus Lieferungen und Leistungen	35.161,68	207.657,74	242.819,42
2	1522	F.II.2	Kurzfristige Verbindlichkeiten aus Abgaben	0,00	0,00	0,00
2	1523	F.II.3	Sonstige Verbindlichkeiten	0,00	0,00	0,00
2	1524	F.II.4	Sonstige kurzfristige Verbindlichkeiten (nicht voranschlagswirksame Gebarung)	39.171,24	50.959,28	90.130,52
1	153	F.III	Kurzfristige Rückstellungen	127.340,62	-19.602,15	107.738,47
2	1531	F.III.1	Rückstellungen für Prozesskosten	0,00	0,00	0,00
2	1532	F.III.2	Rückstellungen für ausstehende Rechnungen	0,00	0,00	0,00
2	1533	F.III.3	Rückstellungen für nicht konsumierte Urlaube	127.340,62	-19.602,15	107.738,47
2	1534	F.III.4	Sonstige kurzfristige Rückstellungen	0,00	0,00	0,00
1	154	F.IV	Passive Rechnungsabgrenzung	23.905,60	-16.001,30	7.904,30
2	1540	F.IV.1	Passive Rechnungsabgrenzung	23.905,60	-16.001,30	7.904,30
SU		SU	Summe Passiva (12 + 13 + 14 + 15)	55.644.052,30	-631.494,98	55.012.557,32

Angaben in Euro

Anlage 1d

Nettovermögensveränderungsrechnung

(1) Nettovermögensveränderungsrechnung	(2) Saldo der Eröffnungsbilanz	(3) Kumuliertes Nettoergebnis	(4) Haushaltsrücklagen	(5) Neubewertungsrücklagen	(6) Fremdwährungs- umrechnungsrücklagen	(7) Summe Nettovermögen
Nettovermögen zum 31.12.2021	30.820.998,03	326.009,22	2.013.702,51	0,00	0,00	33.160.709,76
1. Änderungen der Ansatz- und Bewertungsmethoden	0,00	0,00	x	0,00	0,00	0,00
2. Nacherfassung von Vermögenswerten	0,00	0,00	x	x	x	0,00
3. Änderung der erstmaligen Eröffnungsbilanz (gem. § 38 Abs. 8)	152.577,76	x	x	0,00	0,00	152.577,76
Angepasstes Nettovermögen zum 31.12.2021						
4. Veränderung aus der Bewertung von zur Veräußerung verfügbarer Finanzinstrumente	x	x	x	-2.948,15	x	-2.948,15
5. Veränderung aus der Bewertung von Beteiligungen	x	x	x	0,00	x	0,00
6. Veränderung aus der Umrechnung von Vermögen und Fremdmittel in fremder Währung	x	x	x	x	0,00	0,00
Summe Nettoveränderung, die nicht in die Ergebnisrechnung eingegangen ist						
7. Nettoergebnis des Finanzjahres (SA0)	x	-1.784.774,76	x	x	x	-1.784.774,76
8. Zuweisung und Entnahmen von Haushaltsrücklagen (SU23)	x	x	1.717.128,90	x	x	1.717.128,90
Nettovermögen zum 31.12.2022	30.973.575,79	-1.591.068,76	3.730.831,41	-2.948,15	0,00	33.110.390,29

**Nachweis der Investitionstätigkeit und deren Finanzierung
- Rechnungsabschluss 2022 -**

Haushaltsjahr: 2022			Investition				Finanzierung					Ergebnis	
Investitions-Nr.	Vorhaben- bezeichnung	Ansatz ¹	Anschaffungs- Herstellungskosten	Mittel aus Geldfluss aus der operativen Gebarung	Gemeinde- Bedarfs- zuwei- sungen iR	Gemeinde- Bedarfs- zuwei- sungen aR	Haushalts- Rücklagen ²	Subvention- en / sonstige Kapital- Transfers ³	Darlehen	Finanzierungs leasing	Vermögens veräußerung	sonstige (z.B. Innere Darlehen, ...)	
I) Investive Einzelvorhaben gem. § 18 Abs. 1 K-GHG													
1380201	MZG Mieger Gasheizung	380200	0,00	0,00	0,00	0,00	0,00	0,00	0,00	0,00	0,00	0,00	0,00
1616002	Gehweg Reichersdorf	616000	0,00	-620.698,14	0,00	0,00	0,00	60.123,27	0,00	0,00	0,00	0,00	560.574,87
1Leitun	Tiefbauvorhaben Leitungstausch	850000	0,00	0,00	0,00	0,00	0,00	0,00	0,00	0,00	0,00	0,00	0,00
1TLFA20	TLFA 2000 Radsberg	163300/894000	23.586,95	0,00	0,00	0,00	4.500,00	40.000,00	0,00	0,00	0,00	0,00	-20.913,05
1612001	Straßenbauprogramm 2022- Rissesanierung	612001	235.648,22	60.000,00	0,00	0,00	0,00	167.089,04	0,00	0,00	0,00	0,00	8.559,18
1816001	LED Beleuchtungstausch 2022	816001	66.408,00	13.000,00	0,00	0,00	0,00	32.500,00	0,00	0,00	0,00	0,00	20.908,00
12Balko	Gemeindewohnhäuserbalkone Sanierung	853000	96.915,73	0,00	0,00	0,00	0,00	150.000,00	150.000,00	0,00	0,00	60.000,00	-263.084,27
1612006	Sanierung ÖDK-Brücke	612000	3.340,70	3.340,70	0,00	0,00	0,00	0,00	0,00	0,00	0,00	0,00	0,00
Summe investive Einzelvorhaben:			425.899,60	-544.357,44	0,00	0,00	4.500,00	449.712,31	150.000,00	0,00	0,00	60.000,00	306.044,73
II) Sonstige Investitionen gem. § 18 Abs. 2 K-GHG 4													
Summe sonstige Investitionen:			285.919,18	106.122,79	0,00	50.000,00	29.490,00	120.882,38	0,00	0,00	0,00	0,00	-20.575,99
III) Gesamtsumme													
Gesamtsumme Investitionstätigkeit 2022 (SA 1 + SA 2)			711.818,78	-438.234,65	0,00	50.000,00	33.990,00	570.594,69	150.000,00	0,00	0,00	60.000,00	285.468,74

¹ nur Hinterlegung des Ansatzes - Kontenhinterlegung nicht vorgesehen

² Zweckgebundene und allgemeine Haushaltsrücklagen; für den Übergang 2019/2020 sind hier auch kamerale Projektüberschüsse (Soll-Überschuss als kumuliertes, angesammeltes Kapital) auszuweisen

³ (Investitions-)Zuschüsse von Bund/Land/sonstige Rechtsträger bzw. Dritte

⁴ Die Mittelaufbringungen und Mittelverwendungen für sonstige Investitionen sind im Nachweis der Investitionstätigkeit mit der Gesamtsumme für das betreffende Finanzjahr auszuweisen.

⁵ Inneres Darlehen gem. K-AGO bzw. K-GHG, keine Vorfinanzierungen Giro-Konto

Angaben in EUR (VA und RA) - es erfolgt keine Differenzierung zwischen EHH und FHH

**Nachweis der Investitionstätigkeit und deren Finanzierung
- Rechnungsabschluss 2022 -**

Investitions-Nr.	Vorhaben- bezeichnung	Ansatz ¹	Investition				Finanzierung					Ergebnis
			Anschaffungs- Herstellungs- kosten	Mittel aus Geldfluss aus der operativen Gebarung	Gemeinde- Bedarfs- zuwei- sungen iR	Gemeinde- Bedarfs- zuwei- sungen aR	Haushalts- Rücklagen ²	Subvention- en / sonstige Kapital- Transfers ³	Darlehen	Finanzierungs leasing	Vermögens veräußerung	
I) Investive Einzelvorhaben gem. § 18 Abs. 1 K-GHG 2020-2023												
Haushaltsjahr 2020												
1380201	MZG Mieger Gasheizung	211000/894031						0,00				0,00
1380201	MZG Mieger Gasheizung	269000/894041						10.000,00				-10.000,00
1380201	MZG Mieger Gasheizung	380200/010000	0,00									0,00
Summe (SU): MZG Mieger Gasheizung			0,00	0,00	0,00	0,00	10.000,00	0,00	0,00	0,00	0,00	-10.000,00
Haushaltsjahr 2021												
1380201	MZG Mieger Gasheizung	211000/894031						6.000,00				-6.000,00
1380201	MZG Mieger Gasheizung	269000/894041						10.000,00				-10.000,00
1380201	MZG Mieger Gasheizung	380200/010000	0,00									0,00
Summe (SU): MZG Mieger Gasheizung			0,00	0,00	0,00	0,00	16.000,00	0,00	0,00	0,00	0,00	-16.000,00
Haushaltsjahr 2022												
1380201	MZG Mieger Gasheizung	269000/894041						0,00				0,00
1380201	MZG Mieger Gasheizung	380200/010000	0,00									0,00
Summe (SU): MZG Mieger Gasheizung			0,00	0,00	0,00	0,00	0,00	0,00	0,00	0,00	0,00	0,00
Saldo mehrjähriges Investives Einzelvorhaben (SA)			0,00	0,00	0,00	0,00	26.000,00	0,00	0,00	0,00	0,00	-26.000,00
2020-2023												
Haushaltsjahr 2020												
1616002	Gehweg Reichersdorf	211000/894031						524.000,00				-524.000,00
1616002	Gehweg Reichersdorf	616000/002002	72.195,61									72.195,61
1616002	Gehweg Reichersdorf	616000/300000							92.500,00			-92.500,00
Summe (SU): Gehweg Reichersdorf			72.195,61	0,00	0,00	0,00	524.000,00	92.500,00	0,00	0,00	0,00	-544.304,39
Haushaltsjahr 2021												
1616002	Gehweg Reichersdorf	211000/894031						20.000,00				-20.000,00
1616002	Gehweg Reichersdorf	616000/002002	50.229,52									50.229,52
1616002	Gehweg Reichersdorf	616000/300000							0,00			0,00
1616002	Gehweg Reichersdorf	616000/301000							55.500,00			-55.500,00
1616002	Gehweg Reichersdorf	616000/301010							0,00			0,00
Summe (SU): Gehweg Reichersdorf			50.229,52	0,00	0,00	0,00	20.000,00	55.500,00	0,00	0,00	0,00	-25.270,48

Investitions-Nr.	Vorhaben- bezeichnung	Ansatz ¹	Anschaffungs- Herstellungskosten	Mittel aus Geldfluss aus der operativen Gebarung	Gemeinde- Bedarfs- zuwei- sungen iR	Gemeinde- Bedarfs- zuwei- sungen aR	Haushalts- Rücklagen ²	Subvention- en / sonstige Kapital- Transfers ³	Darlehen	Finanzierungs leasing	Vermögens veräußerung	sonstige (z.B. Innere Darlehen, ...)
Haushaltsjahr 2022												
1616002	Gehweg Reichersdorf	616000/002002	0,00									0,00
1616002	Gehweg Reichersdorf	616000/301010						60.123,27				-60.123,27
1616002	Gehweg Reichersdorf	616000/729900		0,00								0,00
1616002	Gehweg Reichersdorf	616000/910000		-620.698,14								620.698,14
Summe (SU): Gehweg Reichersdorf			0,00	-620.698,14	0,00	0,00	0,00	60.123,27	0,00	0,00	0,00	0,00
Saldo mehrjähriges Investives Einzelvorhaben (SA)			122.425,13	-620.698,14	0,00	0,00	544.000,00	208.123,27	0,00	0,00	0,00	0,00

2022-2023

Haushaltsjahr 2022												
1Leitun	Tiefbauvorhaben Leitungstausch	850000/060000	0,00									0,00
1Leitun	Tiefbauvorhaben Leitungstausch	850000/829900		0,00								0,00
Summe (SU): Tiefbauvorhaben Leitungstausch			0,00	0,00	0,00	0,00	0,00	0,00	0,00	0,00	0,00	0,00
Saldo mehrjähriges Investives Einzelvorhaben (SA)			0,00	0,00	0,00	0,00	0,00	0,00	0,00	0,00	0,00	0,00

2022-2023

Haushaltsjahr 2022												
1TLFA20	TLFA 2000 Radsberg	163300/040000	0,00									0,00
1TLFA20	TLFA 2000 Radsberg	163300/062000	23.586,95									23.586,95
1TLFA20	TLFA 2000 Radsberg	163300/307000						40.000,00				-40.000,00
1TLFA20	TLFA 2000 Radsberg	163300/894000				4.500,00						-4.500,00
Summe (SU): TLFA 2000 Radsberg			23.586,95	0,00	0,00	0,00	4.500,00	40.000,00	0,00	0,00	0,00	0,00
Saldo mehrjähriges Investives Einzelvorhaben (SA)			23.586,95	0,00	0,00	0,00	4.500,00	40.000,00	0,00	0,00	0,00	-20.913,05

2022-2023

Haushaltsjahr 2022												
1612001	Straßenbauprogramm 2022- Rissesanierung	612001/060000	235.648,22									235.648,22
1612001	Straßenbauprogramm 2022- Rissesanierung	612001/300000						167.089,04				-167.089,04
1612001	Straßenbauprogramm 2022- Rissesanierung	612001/301000						0,00				0,00
1612001	Straßenbauprogramm 2022- Rissesanierung	612001/829900		0,00								0,00

Investitions-Nr.	Vorhaben- bezeichnung	Ansatz ¹	Anschaffungs- Herstellungskosten	Mittel aus Geldfluss aus der operativen Gebarung	Gemeinde- Bedarfs- zuwei- sungen iR	Gemeinde- Bedarfs- zuwei- sungen aR	Haushalts- Rücklagen ²	Subvention- en / sonstige Kapital- Transfers ³	Darlehen	Finanzierungs leasing	Vermögens veräußerung	sonstige (z.B. Innere Darlehen, ...)	
1612001	Straßenbauprogramm 2022- Rissesanierung	612001/910000		60.000,00									-60.000,00
Summe (SU): Straßenbauprogramm 2022- Rissesanierung			235.648,22	60.000,00	0,00	0,00	0,00	167.089,04	0,00	0,00	0,00	0,00	8.559,18
Saldo mehrjähriges Investives Einzelvorhaben (SA)			235.648,22	60.000,00	0,00	0,00	0,00	167.089,04	0,00	0,00	0,00	0,00	8.559,18

2022-2023													
Haushaltsjahr 2022													
1816001	LED Beleuchtungstausch 2022	816000/060000	66.408,00										66.408,00
1816001	LED Beleuchtungstausch 2022	816000/300000						0,00					0,00
1816001	LED Beleuchtungstausch 2022	816001/300000						32.500,00					-32.500,00
1816001	LED Beleuchtungstausch 2022	816001/301000						0,00					0,00
1816001	LED Beleuchtungstausch 2022	816001/829900		0,00									0,00
1816001	LED Beleuchtungstausch 2022	816001/910000		13.000,00									-13.000,00
Summe (SU): LED Beleuchtungstausch 2022			66.408,00	13.000,00	0,00	0,00	0,00	32.500,00	0,00	0,00	0,00	0,00	20.908,00
Saldo mehrjähriges Investives Einzelvorhaben (SA)			66.408,00	13.000,00	0,00	0,00	0,00	32.500,00	0,00	0,00	0,00	0,00	20.908,00

2022-2023													
Haushaltsjahr 2022													
12Balko	Gemeindewohnhäuserbalkone Sanierung	853000/061000	96.915,73										96.915,73
12Balko	Gemeindewohnhäuserbalkone Sanierung	853000/300000						150.000,00					-150.000,00
12Balko	Gemeindewohnhäuserbalkone Sanierung	853000/346100							150.000,00				-150.000,00
12Balko	Gemeindewohnhäuserbalkone Sanierung	853000/936100									60.000,00		-60.000,00
Summe (SU): Gemeindewohnhäuserbalkone Sanierung			96.915,73	0,00	0,00	0,00	0,00	150.000,00	150.000,00	0,00	0,00	60.000,00	-263.084,27
Saldo mehrjähriges Investives Einzelvorhaben (SA)			96.915,73	0,00	0,00	0,00	0,00	150.000,00	150.000,00	0,00	0,00	60.000,00	-263.084,27

2020-2022													
Haushaltsjahr 2022													
1612006	Sanierung ÖDK-Brücke	612000/005000	3.340,70										3.340,70
1612006	Sanierung ÖDK-Brücke	612000/829900		0,00									0,00
1612006	Sanierung ÖDK-Brücke	612000/910000		3.340,70									-3.340,70
Summe (SU): Sanierung ÖDK-Brücke			3.340,70	3.340,70	0,00	0,00	0,00	0,00	0,00	0,00	0,00	0,00	0,00

Investitions-Nr.	Vorhaben- bezeichnung	Ansatz ¹	Anschaffungs- Herstellungskosten	Mittel aus Geldfluss aus der operativen Gebarung	Gemeinde- Bedarfs- zuwei- sungen iR	Gemeinde- Bedarfs- zuwei- sungen aR	Haushalts- Rücklagen ²	Subvention- en / sonstige Kapital- Transfers ³	Darlehen	Finanzierungs leasing	Vermögens veräußerung	sonstige (z.B. Innere Darlehen, ...)	
Saldo mehrjähriges Investives Einzelvorhaben (SA)			3.340,70	3.340,70	0,00	0,00	0,00	0,00	0,00	0,00	0,00	0,00	0,00
2021-2023													
Haushaltsjahr 2021													
2851Fer	Abwasserpumpstation Fern-Wirksystem	851000/042000	23.263,58										23.263,58
2851Fer	Abwasserpumpstation Fern-Wirksystem	851000/301000						0,00					0,00
2851Fer	Abwasserpumpstation Fern-Wirksystem	851000/910000		0,00									0,00
2851Fer	Abwasserpumpstation Fern-Wirksystem	851000/894101					4.700,00						-4.700,00
2851Fer	Abwasserpumpstation Fern-Wirksystem	851010/910000		11.780,00									-11.780,00
Summe (SU): Abwasserpumpstation Fern-Wirksystem			23.263,58	11.780,00	0,00	0,00	4.700,00	0,00	0,00	0,00	0,00	0,00	6.783,58
Haushaltsjahr 2022													
2851Fer	Abwasserpumpstation Fern-Wirksystem	851000/301000						0,00					0,00
2851Fer	Abwasserpumpstation Fern-Wirksystem	851000/829900		0,00									0,00
2851Fer	Abwasserpumpstation Fern-Wirksystem	851000/910000		6.783,58									-6.783,58
Summe (SU): Abwasserpumpstation Fern-Wirksystem			0,00	6.783,58	0,00	0,00	0,00	0,00	0,00	0,00	0,00	0,00	-6.783,58
Saldo sonstige Investitionen (SA)			23.263,58	18.563,58	0,00	0,00	4.700,00	0,00	0,00	0,00	0,00	0,00	0,00
2021-2022													
Haushaltsjahr 2021													
2FFMFZG	FF-Mieger Fahrzeug	163200/040000	0,00										0,00
2FFMFZG	FF-Mieger Fahrzeug	163200/303200						0,00					0,00
2FFMFZG	FF-Mieger Fahrzeug	163200/307000						0,00					0,00
Summe (SU): FF-Mieger Fahrzeug			0,00	0,00	0,00	0,00	0,00	0,00	0,00	0,00	0,00	0,00	0,00
Haushaltsjahr 2022													
2FFMFZG	FF-Mieger Fahrzeug	163200/040000	0,00										0,00
2FFMFZG	FF-Mieger Fahrzeug	163200/303200						0,00					0,00
2FFMFZG	FF-Mieger Fahrzeug	163200/307000						0,00					0,00
Summe (SU): FF-Mieger Fahrzeug			0,00	0,00	0,00	0,00	0,00	0,00	0,00	0,00	0,00	0,00	0,00

Investitions-Nr.	Vorhaben- bezeichnung	Ansatz ¹	Anschaffungs- Herstellungskosten	Mittel aus Geldfluss aus der operativen Gebarung	Gemeinde- Bedarfs- zuwei- sungen iR	Gemeinde- Bedarfs- zuwei- sungen aR	Haushalts- Rücklagen ²	Subvention- en / sonstige Kapital- Transfers ³	Darlehen	Finanzierungs leasing	Vermögens veräußerung	sonstige (z.B. Innere Darlehen, ...)	
Saldo sonstige Investitionen (SA)			0,00	0,00	0,00	0,00	0,00	0,00	0,00	0,00	0,00	0,00	0,00
2021-2023													
Haushaltsjahr 2021													
2WVAPum	WVA Pumpstation Software	850000/050000	0,00										0,00
2WVAPum	WVA Pumpstation Software	850000/300000						0,00					0,00
2WVAPum	WVA Pumpstation Software	850000/894081					12.500,00						-12.500,00
Summe (SU): WVA Pumpstation Software			0,00	0,00	0,00	0,00	12.500,00	0,00	0,00	0,00	0,00	0,00	-12.500,00
Haushaltsjahr 2022													
2WVAPum	WVA Pumpstation Software	850000/050000	7.789,78										7.789,78
2WVAPum	WVA Pumpstation Software	850000/300000						10.750,00					-10.750,00
2WVAPum	WVA Pumpstation Software	850000/894081					20.000,00						-20.000,00
Summe (SU): WVA Pumpstation Software			7.789,78	0,00	0,00	0,00	20.000,00	10.750,00	0,00	0,00	0,00	0,00	-22.960,22
Saldo sonstige Investitionen (SA)			7.789,78	0,00	0,00	0,00	32.500,00	10.750,00	0,00	0,00	0,00	0,00	-35.460,22
2021-2022													
Haushaltsjahr 2021													
2VSEPho	VS Ebenthal - Photovoltaik	211000/010000	18.954,60										18.954,60
2VSEPho	VS Ebenthal - Photovoltaik	211000/300000						11.141,24					-11.141,24
2VSEPho	VS Ebenthal - Photovoltaik	211000/301000						0,00					0,00
2VSEPho	VS Ebenthal - Photovoltaik	211000/910000		0,00									0,00
Summe (SU): VS Ebenthal - Photovoltaik			18.954,60	0,00	0,00	0,00	0,00	11.141,24	0,00	0,00	0,00	0,00	7.813,36
Haushaltsjahr 2022													
2VSEPho	VS Ebenthal - Photovoltaik	211000/301000						7.813,00					-7.813,00
2VSEPho	VS Ebenthal - Photovoltaik	211000/829900		0,00									0,00
2VSEPho	VS Ebenthal - Photovoltaik	211000/910000		0,36									-0,36
Summe (SU): VS Ebenthal - Photovoltaik			0,00	0,36	0,00	0,00	0,00	7.813,00	0,00	0,00	0,00	0,00	-7.813,36
Saldo sonstige Investitionen (SA)			18.954,60	0,36	0,00	0,00	0,00	18.954,24	0,00	0,00	0,00	0,00	0,00
2021-2022													
Haushaltsjahr 2021													
2VSGPho	VS Gurnitz	211100/010000	39.007,15										39.007,15
2VSGPho	VS Gurnitz	211100/300000						24.705,00					-24.705,00
2VSGPho	VS Gurnitz	211100/301000						0,00					0,00

Investitions-Nr.	Vorhaben- bezeichnung	Ansatz ¹	Anschaffungs- Herstellungskosten	Mittel aus Geldfluss aus der operativen Gebarung	Gemeinde- Bedarfs- zuwei- sungen iR	Gemeinde- Bedarfs- zuwei- sungen aR	Haushalts- Rücklagen ²	Subvention- en / sonstige Kapital- Transfers ³	Darlehen	Finanzierungs leasing	Vermögens veräußerung	sonstige (z.B. Innere Darlehen, ...)
2VSGPho	VS Gurnitz	211100/910000		0,00								0,00
Summe (SU): VS Gurnitz			39.007,15	0,00	0,00	0,00	0,00	24.705,00	0,00	0,00	0,00	0,00
Haushaltsjahr 2022												
2VSGPho	VS Gurnitz Photovoltaik	211100/301000						14.302,00				-14.302,00
2VSGPho	VS Gurnitz Photovoltaik	211100/829900		0,00								0,00
2VSGPho	VS Gurnitz Photovoltaik	211100/910000		0,15								-0,15
Summe (SU): VS Gurnitz Photovoltaik			0,00	0,15	0,00	0,00	0,00	14.302,00	0,00	0,00	0,00	0,00
Saldo sonstige Investitionen (SA)			39.007,15	0,15	0,00	0,00	0,00	39.007,00	0,00	0,00	0,00	0,00

2021-2022

Haushaltsjahr 2021												
2WVAErw	WVA (Gewerbezone, Sereiniggstraße, Lipizach)	850000/004000	56.826,27									56.826,27
2WVAErw	WVA (Gewerbezone, Sereiniggstraße, Lipizach)	850000/300000						35.500,00				-35.500,00
2WVAErw	WVA (Gewerbezone, Sereiniggstraße, Lipizach)	850000/910000		0,00								0,00
2WVAErw	WVA (Gewerbezone, Sereiniggstraße, Lipizach)	850000/894081					35.500,00					-35.500,00
Summe (SU): WVA (Gewerbezone, Sereiniggstraße, Lipizach)			56.826,27	0,00	0,00	0,00	35.500,00	35.500,00	0,00	0,00	0,00	0,00
Haushaltsjahr 2022												
2WVAErw	WVA (Gewerbezone, Sereiniggstraße, Lipizach)	850000/004000	13.627,94									13.627,94
2WVAErw	WVA (Gewerbezone, Sereiniggstraße, Lipizach)	850000/729900		0,00								0,00
2WVAErw	WVA (Gewerbezone, Sereiniggstraße, Lipizach)	850000/910000		-545,79								545,79
Summe (SU): WVA (Gewerbezone, Sereiniggstraße, Lipizach)			13.627,94	-545,79	0,00	0,00	0,00	0,00	0,00	0,00	0,00	0,00
Saldo sonstige Investitionen (SA)			70.454,21	-545,79	0,00	0,00	35.500,00	35.500,00	0,00	0,00	0,00	0,00

2021-2023

Haushaltsjahr 2021												
2WHBads	Gemeindewohnhäuser - Bädersanierung	853000/010000	58.035,14									58.035,14
2WHBads	Gemeindewohnhäuser - Bädersanierung	853000/300000						32.710,93				-32.710,93

Investitions-Nr.	Vorhaben- bezeichnung	Ansatz ¹	Anschaffungs- Herstellungskosten	Mittel aus Geldfluss aus der operativen Gebarung	Gemeinde- Bedarfs- zuwei- sungen iR	Gemeinde- Bedarfs- zuwei- sungen aR	Haushalts- Rücklagen ²	Subvention- en / sonstige Kapital- Transfers ³	Darlehen	Finanzierungs leasing	Vermögens veräußerung	sonstige (z.B. Innere Darlehen, ...)	
2WHBads	Gemeindewohnhäuser - Bädersanierung	853000/301000						0,00					0,00
2WHBads	Gemeindewohnhäuser - Bädersanierung	853000/910000		0,00									0,00
Summe (SU): Gemeindewohnhäuser - Bädersanierung Haushaltsjahr 2022			58.035,14	0,00	0,00	0,00	0,00	32.710,93	0,00	0,00	0,00	0,00	25.324,21
2WHBads	Gemeindewohnhäuser - Bädersanierung	853000/301000						0,00					0,00
Summe (SU): Gemeindewohnhäuser - Bädersanierung			0,00	0,00	0,00	0,00	0,00	0,00	0,00	0,00	0,00	0,00	0,00
Saldo sonstige Investitionen (SA)			58.035,14	0,00	0,00	0,00	0,00	32.710,93	0,00	0,00	0,00	0,00	25.324,21

2021-2023

Haushaltsjahr 2021

2BelLED	Öffentliche Beleuchtung - LED	816000/050001	112.104,00										112.104,00
2BelLED	Öffentliche Beleuchtung - LED	816000/300000						62.500,00					-62.500,00
2BelLED	Öffentliche Beleuchtung - LED	816000/301000						0,00					0,00
2BelLED	Öffentliche Beleuchtung - LED	816000/936100										25.000,00	-25.000,00
Summe (SU): Öffentliche Beleuchtung - LED Haushaltsjahr 2022			112.104,00	0,00	0,00	0,00	0,00	62.500,00	0,00	0,00	0,00	25.000,00	24.604,00
2BelLED	Öffentliche Beleuchtung - LED	816000/050001	7.675,90										7.675,90
2BelLED	Öffentliche Beleuchtung - LED	816000/301000						0,00					0,00
Summe (SU): Öffentliche Beleuchtung - LED			7.675,90	0,00	0,00	0,00	0,00	0,00	0,00	0,00	0,00	0,00	7.675,90
Saldo sonstige Investitionen (SA)			119.779,90	0,00	0,00	0,00	0,00	62.500,00	0,00	0,00	0,00	25.000,00	32.279,90

2022-2023

Haushaltsjahr 2022

2VSEBEN	VS Ebenthal- Neubau	211000/010000	0,00										0,00
2VSEBEN	VS Ebenthal- Neubau	211000/061000	23.973,60										23.973,60
2VSEBEN	VS Ebenthal- Neubau	211000/301300						0,00					0,00
2VSEBEN	VS Ebenthal- Neubau	211000/829900		0,00									0,00
Summe (SU): VS Ebenthal- Neubau			23.973,60	0,00	0,00	0,00	0,00	0,00	0,00	0,00	0,00	0,00	23.973,60
Saldo sonstige Investitionen (SA)			23.973,60	0,00	0,00	0,00	0,00	0,00	0,00	0,00	0,00	0,00	23.973,60

2022-2023

Haushaltsjahr 2022

Investitions-Nr.	Vorhaben- bezeichnung	Ansatz ¹	Anschaffungs- Herstellungskosten	Mittel aus Geldfluss aus der operativen Gebarung	Gemeinde- Bedarfs- zuwei- sungen iR	Gemeinde- Bedarfs- zuwei- sungen aR	Haushalts- Rücklagen ²	Subvention- en / sonstige Kapital- Transfers ³	Darlehen	Finanzierungs leasing	Vermögens veräußerung	sonstige (z.B. Innere Darlehen, ...)
2612003	Neubau Kleinbaumaßnahmen	612000/060000	0,00									0,00
2612003	Neubau Kleinbaumaßnahmen	612000/829900		0,00								0,00
Summe (SU): Neubau Kleinbaumaßnahmen			0,00	0,00	0,00	0,00	0,00	0,00	0,00	0,00	0,00	0,00
Saldo sonstige Investitionen (SA)			0,00	0,00	0,00	0,00	0,00	0,00	0,00	0,00	0,00	0,00

Saldo mehrjährige Investive/Sonstige Einzelvorhaben (SA+SA+..) 909.582,69 -526.339,14 0,00 0,00 647.200,00 797.134,48 150.000,00 0,00 0,00 85.000,00 -243.412,65

¹ nur Hinterlegung des Ansatzes - Kontenhinterlegung nicht vorgesehen

² Zweckgebundene und allgemeine Haushaltsrücklagen; für den Übergang 2019/2020 sind hier auch kamerale Projektüberschüsse (Soll-Überschuss als kumuliertes, angesammeltes Kapital) auszuweisen

³ (Investitions-)Zuschüsse von Bund/Land/sonstige Rechtsträger bzw. Dritte

⁴ Die Mittelaufbringungen und Mittelverwendungen für sonstige Investitionen sind im Nachweis der Investitionstätigkeit mit der Gesamtsumme für das betreffende Finanzjahr auszuweisen.

⁵ Inneres Darlehen gem. K-AGO bzw. K-GHG, keine Vorfinanzierungen Giro-Konto

Angaben in EUR (VA und RA) - es erfolgt keine Differenzierung zwischen EHH und FHH

Gesamtdarstellung der mehrjährigen investiven Einzelvorhaben - RA 2022

Bezeichnung des investiven Einzelvorhabens:

Gemeindewohnhäuserbalkone Sanierung

GR-Beschluss Investitions-/Finanzierungsplan:

15.12.2021

Beginn: 2022

Ende: 2023

Investitionsnummer:

12Balko

A) Auszahlungen

Konto	Bezeichnung	Gesamtbetrag lt. Finanzierungsplan	im Finanzjahr			bisher lt. Rechnungs- -ergebnisse der Vorjahre	GESAMT
			Voranschlag	Rechnungs- abschluss	Abweichung		
853000/061000	Im Bau befindliche Gebäude und Bauten	623.100,00	360.000,00	96.915,73	-263.084,27	0,00	96.915,73
Summe:		623.100,00	360.000,00	96.915,73	-263.084,27	0,00	96.915,73

verbleibender Saldo auf Finanzierungsplan:

526.184,27

B) Einzahlungen

Konto	Bezeichnung	Gesamtbetrag lt. Finanzierungsplan	im Finanzjahr			bisher lt. Rechnungs- -ergebnisse der Vorjahre	GESAMT
			Voranschlag	Rechnungs- abschluss	Abweichung		
853000/300000	Kapitaltransfers von Bund, Bundesfonds und Bundeskammern (KIP)	150.000,00	150.000,00	150.000,00	0,00	0,00	150.000,00
853000/346100	Investitionsdarlehen von Finanzunternehmen im Inland	149.600,00	149.600,00	150.000,00	400,00	0,00	150.000,00
Summe:		299.600,00	299.600,00	300.000,00	400,00	0,00	300.000,00

Projekt nicht ausgeglichen!

verbleibender Saldo auf Finanzierungsplan:

-400,00

-323.500,00

Fehlbetrag Ein-/Auszahlungen:

203.084,27

Gesamtdarstellung der mehrjährigen investiven Einzelvorhaben - RA 2022

Bezeichnung des investiven Einzelvorhabens:

MZG Mieger Gasheizung

GR-Beschluss Investitions-/Finanzierungsplan:

18.12.2019

Beginn: 2020

Ende: 2023

Investitionsnummer:

1380201

A) Auszahlungen

Konto	Bezeichnung	Gesamtbetrag lt. Finanzierungsplan	im Finanzjahr			bisher lt. Rechnungs- -ergebnisse der Vorjahre	GESAMT
			Voranschlag	Rechnungs- abschluss	Abweichung		
380200/010000	Gebäude und Bauten	58.000,00	26.000,00	0,00	-26.000,00	0,00	0,00
Summe:		58.000,00	26.000,00	0,00	-26.000,00	0,00	0,00

verbleibender Saldo auf Finanzierungsplan:

58.000,00

B) Einzahlungen

Konto	Bezeichnung	Gesamtbetrag lt. Finanzierungsplan	im Finanzjahr			bisher lt. Rechnungs- -ergebnisse der Vorjahre	GESAMT
			Voranschlag	Rechnungs- abschluss	Abweichung		
269000/894041	Zweckgebundene Haushaltsrücklagen (Sportplatz Ebenthal)	10.000,00	-10.000,00	0,00	10.000,00	20.000,00	20.000,00
211000/894031	Zweckgebundene Haushaltsrücklagen (San./Neub. VS Ebenthal)	12.000,00	0,00	0,00	0,00	6.000,00	6.000,00
Summe:		22.000,00	-10.000,00	0,00	10.000,00	26.000,00	26.000,00

Projekt nicht ausgeglichen!

verbleibender Saldo auf Finanzierungsplan:

-4.000,00

-36.000,00

Fehlbetrag Ein-/Auszahlungen:

26.000,00

Gesamtdarstellung der mehrjährigen investiven Einzelvorhaben - RA 2022

Bezeichnung des investiven Einzelvorhabens:

Straßenbauprogramm 2022- Rissesanierung

GR-Beschluss Investitions-/Finanzierungsplan:

15.12.2021

Beginn: 2022

Ende: 2023

Investitionsnummer:

1612001

A) Auszahlungen

Konto	Bezeichnung	Gesamtbetrag lt. Finanzierungsplan	im Finanzjahr			bisher lt. Rechnungs- -ergebnisse der Vorjahre	GESAMT
			Voranschlag	Rechnungs- abschluss	Abweichung		
612001/060000	Im Bau befindliche Grundstückseinrichtungen	667.000,00	367.000,00	235.648,22	-131.351,78	0,00	235.648,22
Summe:		667.000,00	367.000,00	235.648,22	-131.351,78	0,00	235.648,22

verbleibender Saldo auf Finanzierungsplan:

431.351,78

B) Einzahlungen

Konto	Bezeichnung	Gesamtbetrag lt. Finanzierungsplan	im Finanzjahr			bisher lt. Rechnungs- -ergebnisse der Vorjahre	GESAMT
			Voranschlag	Rechnungs- abschluss	Abweichung		
612001/300000	KIP Mittel Rissesanierung	333.500,00	183.500,00	167.089,04	-16.410,96	0,00	167.089,04
612001/301000	2. Gemeindehilfspaket- Rissesanierung	200.500,00	103.400,00	0,00	-103.400,00	0,00	0,00
612001/829900	Sonstige Erträge	80.100,00	80.100,00	0,00	-80.100,00	0,00	0,00
612001/910000	Verrechnung zwischen operativer Gebarung und Projekten	238.500,00	60.000,00	60.000,00	0,00	0,00	60.000,00
Summe:		852.600,00	427.000,00	227.089,04	-199.910,96	0,00	227.089,04

Projekt nicht ausgeglichen!

verbleibender Saldo auf Finanzierungsplan:

625.510,96

185.600,00

Fehlbetrag Ein-/Auszahlungen:

-8.559,18

Gesamtdarstellung der mehrjährigen investiven Einzelvorhaben - RA 2022

Bezeichnung des investiven Einzelvorhabens:

Sanierung ÖDK-Brücke

GR-Beschluss Investitions-/Finanzierungsplan:

18.12.2019

Beginn: 2020

Ende: 2022

Investitionsnummer:

1612006

A) Auszahlungen

Konto	Bezeichnung	Gesamtbetrag lt. Finanzierungsplan	im Finanzjahr			bisher lt. Rechnungs- -ergebnisse der Vorjahre	GESAMT
			Voranschlag	Rechnungs- abschluss	Abweichung		
612000/005000	Sanierung ÖDK-Brücke	4.000,00	4.000,00	3.340,70	-659,30	0,00	3.340,70
Summe:		4.000,00	4.000,00	3.340,70	-659,30	0,00	3.340,70

verbleibender Saldo auf Finanzierungsplan:

659,30

B) Einzahlungen

Konto	Bezeichnung	Gesamtbetrag lt. Finanzierungsplan	im Finanzjahr			bisher lt. Rechnungs- -ergebnisse der Vorjahre	GESAMT
			Voranschlag	Rechnungs- abschluss	Abweichung		
612000/829900	Sonstige Erträge	4.000,00	4.000,00	0,00	-4.000,00	0,00	0,00
612000/910000	Verrechnung zwischen operativer Gebarung und Projekten	0,00	0,00	3.340,70	3.340,70	0,00	3.340,70
Summe:		4.000,00	4.000,00	3.340,70	-659,30	0,00	3.340,70

verbleibender Saldo auf Finanzierungsplan:

659,30

0,00

Fehlbetrag Ein-/Auszahlungen:

0,00

Gesamtdarstellung der mehrjährigen investiven Einzelvorhaben - RA 2022

Bezeichnung des investiven Einzelvorhabens:

Gehweg Reichersdorf

GR-Beschluss Investitions-/Finanzierungsplan:

18.12.2019

Beginn: 2020

Ende: 2023

Investitionsnummer:

1616002

A) Auszahlungen

Konto	Bezeichnung	Gesamtbetrag lt. Finanzierungsplan	im Finanzjahr			bisher lt. Rechnungs- -ergebnisse der Vorjahre	GESAMT
			Voranschlag	Rechnungs- abschluss	Abweichung		
616000/002002	Straßenbauten - Gehweg Reichersdorf	404.800,00	134.800,00	0,00	-134.800,00	122.425,13	122.425,13
612000/002002	Straßenbauten - Einbindung Schulstraße/Limmersdorferstraße	8.200,00	0,00	0,00	0,00	0,00	0,00
Summe:		413.000,00	134.800,00	0,00	-134.800,00	122.425,13	122.425,13

verbleibender Saldo auf Finanzierungsplan:

290.574,87

B) Einzahlungen

Konto	Bezeichnung	Gesamtbetrag lt. Finanzierungsplan	im Finanzjahr			bisher lt. Rechnungs- -ergebnisse der Vorjahre	GESAMT
			Voranschlag	Rechnungs- abschluss	Abweichung		
616000/301010	Kapitaltransfers von Ländern Kostenanteil Land Interessentenbeitrag	145.100,00	60.100,00	60.123,27	23,27	0,00	60.123,27
616000/910000	Verrechnung zwischen operativer Gebarung und Projekten	0,00	0,00	-620.698,14	-620.698,14	0,00	-620.698,14
211000/894031	Zweckgebundene Haushaltsrücklagen (San./Neub. VS Ebenthal)	105.000,00	0,00	0,00	0,00	544.000,00	544.000,00
616000/300000	Kapitaltransfers von Bund (KIP Förderung Geh-Radweg Glanbrücke)	50.000,00	0,00	0,00	0,00	92.500,00	92.500,00
616000/301000	Kapitaltransfers von Ländern - Gemeindehilfspaket	30.000,00	0,00	0,00	0,00	55.500,00	55.500,00
Summe:		330.100,00	60.100,00	-560.574,87	-620.674,87	692.000,00	131.425,13

Projekt nicht ausgeglichen!

verbleibender Saldo auf Finanzierungsplan:

198.674,87

Gesamtdarstellung der mehrjährigen investiven Einzelvorhaben - RA 2022

Bezeichnung des investiven Einzelvorhabens:

Gehweg Reichersdorf

GR-Beschluss Investitions-/Finanzierungsplan:

18.12.2019

Beginn: 2020

Ende: 2023

Investitionsnummer:

1616002

B) Einzahlungen

Konto	Bezeichnung	Gesamtbetrag lt.	im Finanzjahr			bisher lt. Rechnungs-	GESAMT
		Finanzierungsplan	Voranschlag	Rechnungs-	ab-	-ergebnisse der	
				abschluss	Abweichung	-ergebnisse der	
						Vorjahre	
		-82.900,00					
Fehlbetrag Ein-/Auszahlungen:							9.000,00

Gesamtdarstellung der mehrjährigen investiven Einzelvorhaben - RA 2022

Bezeichnung des investiven Einzelvorhabens:

LED Beleuchtungstausch 2022

GR-Beschluss Investitions-/Finanzierungsplan:

15.12.2021

Beginn: 2022

Ende: 2023

Investitionsnummer:

1816001

A) Auszahlungen

Konto	Bezeichnung	Gesamtbetrag lt. Finanzierungsplan	im Finanzjahr			bisher lt. Rechnungs- -ergebnisse der Vorjahre	GESAMT
			Voranschlag	Rechnungs- abschluss	Abweichung		
816000/060000	Im Bau befindliche Grundstückseinrichtungen	65.000,00	65.000,00	66.408,00	1.408,00	0,00	66.408,00
Summe:		65.000,00	65.000,00	66.408,00	1.408,00	0,00	66.408,00

verbleibender Saldo auf Finanzierungsplan:

-1.408,00

B) Einzahlungen

Konto	Bezeichnung	Gesamtbetrag lt. Finanzierungsplan	im Finanzjahr			bisher lt. Rechnungs- -ergebnisse der Vorjahre	GESAMT
			Voranschlag	Rechnungs- abschluss	Abweichung		
816000/300000	Kapitaltransfers von Bund, Bundesfonds und Bundeskammern KIP Förderung	6.900,00	6.900,00	0,00	-6.900,00	0,00	0,00
816001/300000	KIP Mittel	32.500,00	32.500,00	32.500,00	0,00	0,00	32.500,00
816001/301000	2 Kärntner Gemeindehilfspaket	12.600,00	12.600,00	0,00	-12.600,00	0,00	0,00
816001/829900	Sonstige Erträge	13.000,00	13.000,00	0,00	-13.000,00	0,00	0,00
816001/910000	Verrechnung zwischen operativer Gebarung und Projekten	0,00	0,00	13.000,00	13.000,00	0,00	13.000,00
816000/301000	Kapitaltransfers von Ländern, Landesfonds und Landeskammern - Gde.hilfspaket Land	10.400,00	0,00	0,00	0,00	0,00	0,00
Summe:		75.400,00	65.000,00	45.500,00	-19.500,00	0,00	45.500,00

Projekt nicht ausgeglichen!

verbleibender Saldo auf Finanzierungsplan:

29.900,00

10.400,00

Fehlbetrag Ein-/Auszahlungen:

-20.908,00

Gesamtdarstellung der mehrjährigen investiven Einzelvorhaben - RA 2022

Bezeichnung des investiven Einzelvorhabens:

Tiefbauvorhaben Leitungstausch

GR-Beschluss Investitions-/Finanzierungsplan:

15.12.2021

Beginn: 2022

Ende: 2023

Investitionsnummer:

1Leitun

A) Auszahlungen

Konto	Bezeichnung	Gesamtbetrag lt. Finanzierungsplan	im Finanzjahr			bisher lt. Rechnungs- -ergebnisse der Vorjahre	GESAMT
			Voranschlag	Rechnungs- abschluss	Abweichung		
850000/060000	Tiefbauvorhaben Leitungstausch, Im Bau befindliche Grundstückseinrichtungen	80.000,00	80.000,00	0,00	-80.000,00	0,00	0,00
Summe:		80.000,00	80.000,00	0,00	-80.000,00	0,00	0,00

verbleibender Saldo auf Finanzierungsplan:

80.000,00

B) Einzahlungen

Konto	Bezeichnung	Gesamtbetrag lt. Finanzierungsplan	im Finanzjahr			bisher lt. Rechnungs- -ergebnisse der Vorjahre	GESAMT
			Voranschlag	Rechnungs- abschluss	Abweichung		
850000/829900	Sonstige Erträge	80.000,00	80.000,00	0,00	-80.000,00	0,00	0,00
Summe:		80.000,00	80.000,00	0,00	-80.000,00	0,00	0,00

verbleibender Saldo auf Finanzierungsplan:

80.000,00

0,00

Fehlbetrag Ein-/Auszahlungen:

0,00

Gesamtdarstellung der mehrjährigen investiven Einzelvorhaben - RA 2022

Bezeichnung des investiven Einzelvorhabens:

TLFA 2000 Radsberg

GR-Beschluss Investitions-/Finanzierungsplan:

15.12.2021

Beginn: 2022

Ende: 2023

Investitionsnummer:

1TLFA20

A) Auszahlungen

Konto	Bezeichnung	Gesamtbetrag lt. Finanzierungsplan	im Finanzjahr			bisher lt. Rechnungs- -ergebnisse der Vorjahre	GESAMT
			Voranschlag	Rechnungs- abschluss	Abweichung		
163300/040000	Fahrzeuge	44.600,00	44.600,00	0,00	-44.600,00	0,00	0,00
163300/062000	In Bau befindliche technische Anlagen/Fahrzeuge/Maschinen	356.900,00	0,00	23.586,95	23.586,95	0,00	23.586,95
Summe:		401.500,00	44.600,00	23.586,95	-21.013,05	0,00	23.586,95

verbleibender Saldo auf Finanzierungsplan:

377.913,05

B) Einzahlungen

Konto	Bezeichnung	Gesamtbetrag lt. Finanzierungsplan	im Finanzjahr			bisher lt. Rechnungs- -ergebnisse der Vorjahre	GESAMT
			Voranschlag	Rechnungs- abschluss	Abweichung		
163300/307000	Eigenmittel Kameradschaftskasse	40.000,00	40.000,00	40.000,00	0,00	0,00	40.000,00
163300/894000	Zweckgebundene Haushaltsrücklagen	247.000,00	4.500,00	4.500,00	0,00	0,00	4.500,00
163300/303200	Kapitaltransfers von sonstigen Trägern des öffentlichen Rechts	147.800,00	0,00	0,00	0,00	0,00	0,00
Summe:		434.800,00	44.500,00	44.500,00	0,00	0,00	44.500,00

Projekt nicht ausgeglichen!

verbleibender Saldo auf Finanzierungsplan:

390.300,00

33.300,00

Fehlbetrag Ein-/Auszahlungen:

20.913,05

Ergebnisrechnung Gesamthaushalt

MVAG-Ebene	MVAG-Code	Mittelverwendungs- und -aufbringungsgruppen (1. Ebene)	RA 2022	VA 2022	Differenz
1	211	Erträge aus der operativen Verwaltungstätigkeit	13.999.758,23	14.112.200,00	-112.441,77
1	212	Erträge aus Transfers	2.575.737,42	2.774.900,00	-199.162,58
1	213	Finanzerträge	214,37	100,00	114,37
SU	21	Summe Erträge	16.575.710,02	16.887.200,00	-311.489,98
1	221	Personalaufwand	3.607.545,28	4.106.000,00	-498.454,72
1	222	Sachaufwand (ohne Transferaufwand)	6.505.708,81	7.370.900,00	-865.191,19
1	223	Transferaufwand laufende Transfers und Kapitaltransfers)	6.351.666,87	6.485.200,00	-133.533,13
1	224	Finanzaufwand	178.434,92	83.500,00	94.934,92
SU	22	Summe Aufwendungen	16.643.355,88	18.045.600,00	-1.402.244,12
SA0		(0) Nettoergebnis (21-22)	-67.645,86	-1.158.400,00	1.090.754,14
1	230	Entnahmen von Haushaltsrücklagen 1	148.590,00	421.300,00	-272.710,00
1	240	Zuweisung an Haushaltsrücklagen 1	1.865.718,90	1.380.900,00	484.818,90
SU	23	Summe Haushaltsrücklagen	-1.717.128,90	-959.600,00	-757.528,90
SA00		Nettoergebnis nach Zuweisung und Entnahmen von Haushaltsrücklagen (Saldo 0 +/-230)	-1.784.774,76	-2.118.000,00	333.225,24

Finanzierungsrechnung Gesamthaushalt

MVAG-Ebene	MVAG-Code	Mittelverwendungs- und -aufbringungsgruppen (1. Ebene)	RA 2022	VA 2022	Differenz
1	311	Einzahlungen aus der operativen Verwaltungstätigkeit	13.329.319,75	13.814.400,00	-485.080,25
1	312	Einzahlungen aus Transfers (ohne Kapitaltransfers)	2.123.689,62	2.228.500,00	-104.810,38
1	313	Einzahlungen aus Finanzerträgen	214,37	100,00	114,37
SU	31	Summe Einzahlungen operative Gebarung	15.453.223,74	16.043.000,00	-589.776,26
1	321	Auszahlungen aus Personalaufwand	3.554.280,60	3.611.200,00	-56.919,40
1	322	Auszahlungen aus Sachaufwand (ohne Transferaufwand)	4.431.959,94	5.423.200,00	-991.240,06
1	323	Auszahlungen aus Transfers (ohne Kapitaltransfers)	6.332.495,81	6.483.800,00	-151.304,19
1	324	Auszahlungen aus Finanzaufwand	124.627,55	83.500,00	41.127,55
SU	32	Summe Auszahlungen operative Gebarung	14.443.363,90	15.601.700,00	-1.158.336,10
SA1		Saldo (1) Geldfluss aus der Operativen Gebarung (31 - 32)	1.009.859,84	441.300,00	568.559,84
1	331	Einzahlungen aus der Investitionstätigkeit	290.038,00	289.900,00	138,00
1	332	Einzahlungen aus der Rückzahlung von Darlehen sowie gewährten Vorschüssen	595,44	0,00	595,44
1	333	Einzahlungen aus Kapitaltransfers	827.715,37	1.275.400,00	-447.684,63
SU	33	Summe Einzahlungen investive Gebarung	1.118.348,81	1.565.300,00	-446.951,19
1	341	Auszahlungen aus der Investitionstätigkeit	781.484,61	1.898.500,00	-1.117.015,39
1	342	Auszahlungen von gewährten Darlehen sowie gewährten Vorschüssen	0,00	0,00	0,00
1	343	Auszahlungen aus Kapitaltransfers	14.800,00	18.500,00	-3.700,00
SU	34	Summe Auszahlungen investive Gebarung	796.284,61	1.917.000,00	-1.120.715,39
SA2		Saldo (2) Geldfluss aus der Investiven Gebarung (33 - 34)	322.064,20	-351.700,00	673.764,20
SA3		Saldo (3) Nettofinanzierungssaldo (Saldo 1+ Saldo 2)	1.331.924,04	89.600,00	1.242.324,04
1	351	Einzahlungen aus der Aufnahme von Finanzschulden	182.407,62	160.900,00	21.507,62
1	353	Einzahlungen infolge eines Kapitaltausch bei derivativen Finanzinstrumenten mit Grundgeschäft	0,00	0,00	0,00
1	355	Einzahlungen aus dem Abgang von Finanzinstrumenten	0,00	222.500,00	-222.500,00
SU	35	Summe Einzahlungen aus der Finanzierungstätigkeit	182.407,62	383.400,00	-200.992,38
1	361	Auszahlungen aus der Tilgung von Finanzschulden	849.471,91	919.500,00	-70.028,09
1	363	Auszahlungen infolge eines Kapitaltausch bei derivativen Finanzinstrumenten mit Grundgeschäft	0,00	0,00	0,00
1	365	Auszahlungen für den Erwerb von Finanzinstrumenten	0,00	0,00	0,00
SU	36	Summe Auszahlungen aus der Finanzierungstätigkeit	849.471,91	919.500,00	-70.028,09
SA4		Saldo (4) Geldfluss aus der Finanzierungstätigkeit (35 - 36)	-667.064,29	-536.100,00	-130.964,29
SA5		Saldo (5) Geldfluss aus der voranschlagswirksamen Gebarung (Saldo 3 + Saldo 4)	664.859,75	-446.500,00	1.111.359,75
1	411	Einzahlungen aus nicht voranschlagswirksamen Forderungen	19,20	0,00	19,20
1	412	Einzahlungen aus nicht voranschlagswirksamen Verbindlichkeiten	10.131.995,09	0,00	10.131.995,09
1	413	Einzahlungen aus der Aufnahme von zur Kassenstärkung eingegangenen Gelverbindlichkeiten (Barvorlagen)	0,00	0,00	0,00
SU	41	Summe Einzahlungen aus der nicht voranschlagswirksamen Gebarung	10.132.014,29	0,00	10.132.014,29

MVAG-Ebene	MVAG-Code	Mittelverwendungs- und -aufbringungsgruppen (1. Ebene)	RA 2022	VA 2022	Differenz
1	421	Auszahlungen aus nicht voranschlagswirksamen Forderungen	232.235,20	0,00	232.235,20
1	422	Auszahlungen aus nicht voranschlagswirksamen Verbindlichkeiten	9.889.948,89	0,00	9.889.948,89
1	423	Auszahlungen zur Tilgung von zur Kassenstärkung eingegangenen Geldverbindlichkeiten (Barvorlagen)	0,00	0,00	0,00
SU	42	Summe Auszahlungen aus der nicht voranschlagswirksamen Gebarung	10.122.184,09	0,00	10.122.184,09
SA6		Geldfluss aus der nicht voranschlagswirksamen Gebarung	9.830,20	0,00	9.830,20
SA7		Veränderung an Liquiden Mitteln (Saldo 5 + Saldo 6)	674.689,95	-446.500,00	1.121.189,95
Verprobung		Veränderung der Summe aus liquiden Mittel und aus überzogenen Konten bei Kreditinstituten (Endbestand - Anfangsbestand)	674.689,95	0,00	0,00
		Anfangsbestand liquide Mittel (115 zum 31.12.2021)	3.221.411,70	0,00	0,00
		Anfangsbestand der überzogenen Konten bei Kreditinstituten (1511 zum 31.12.2021)	0,00	0,00	0,00
		Endbestand liquide Mittel (115 zum 31.12.2022)	3.896.101,65	0,00	0,00
		Endbestand der überzogenen Konten bei Kreditinstituten (1511 zum 31.12.2022)	0,00	0,00	0,00
		Zahlungsmittelreserven vom Endstand liquide Mittel (1152 zum 31.12.2022)	2.774.641,92	0,00	0,00

Ergebnisrechnung Bereichsbudget

MVAG-Ebene	MVAG-Code	Mittelverwendungs- und -aufbringungsgruppen (1. und 2. Ebene)	RA 2022	VA 2022	Differenz
1	211	Erträge aus der operativen Verwaltungstätigkeit	13.999.758,23	14.112.200,00	-112.441,77
2	2111	Erträge aus eigenen Abgaben	1.606.489,20	1.598.100,00	8.389,20
2	2112	Erträge aus Ertragsanteilen	8.392.582,78	8.119.700,00	272.882,78
2	2113	Erträge aus Gebühren	2.232.602,96	2.354.700,00	-122.097,04
2	2114	Erträge aus Leistungen	931.777,78	1.060.200,00	-128.422,22
2	2115	Erträge aus Besitz und wirtschaftlicher Tätigkeit	91.513,27	97.900,00	-6.386,73
2	2116	Erträge aus Veräußerung und sonstige Erträge	679.760,07	873.700,00	-193.939,93
2	2117	Nicht finanzierungswirksame operative Erträge	65.032,17	7.900,00	57.132,17
1	212	Erträge aus Transfers	2.575.737,42	2.774.900,00	-199.162,58
2	2121	Transferertrag von Trägern des öffentlichen Rechts	1.908.111,88	2.128.200,00	-220.088,12
2	2122	Transferertrag von Beteiligungen	0,00	0,00	0,00
2	2123	Transferertrag von Unternehmen (mit Finanzunternehmen)	70.287,64	88.500,00	-18.212,36
2	2124	Transferertrag von Haushalten und Organisationen ohne Erwerbscharakter	19.364,40	11.800,00	7.564,40
2	2125	Transferertrag vom Ausland	0,00	0,00	0,00
2	2126	Investitions- und Tilgungszuschüsse zwischen Unternehmungen und Betrieben der Gebietskörperschaft und der Gebietskörpers	0,00	0,00	0,00
2	2127	Nicht finanzierungswirksamer Transferertrag	577.973,50	546.400,00	31.573,50
1	213	Finanzerträge	214,37	100,00	114,37
2	2131	Erträge aus Zinsen	214,37	100,00	114,37
2	2132	Erträge aus Zinsen aus derivativen Finanzinstrumenten ohne Grundgeschäft	0,00	0,00	0,00
2	2133	Erträge aus Gewinnentnahmen von marktbestimmten Betrieben	0,00	0,00	0,00
2	2134	Sonstige Finanzerträge	0,00	0,00	0,00
2	2135	Erträge aus Dividenden/Gewinnausschüttungen	0,00	0,00	0,00
2	2136	Sonstige nicht finanzierungswirksame Finanzerträge	0,00	0,00	0,00
SU	21	Summe Erträge	16.575.710,02	16.887.200,00	-311.489,98
1	221	Personalaufwand	3.607.545,28	4.106.000,00	-498.454,72
2	2211	Personalaufwand (Bezüge, Nebengeb., Mehrleistungen)	2.868.340,88	2.939.200,00	-70.859,12
2	2212	Gesetzlicher und freiwilliger Sozialaufwand	659.636,45	655.700,00	3.936,45
2	2213	Sonstiger Personalaufwand	16.328,60	16.300,00	28,60
2	2214	Nicht finanzierungswirksamer Personalaufwand	63.239,35	494.800,00	-431.560,65
1	222	Sachaufwand (ohne Transferaufwand)	6.505.708,81	7.370.900,00	-865.191,19
2	2221	Gebrauchs- und Verbrauchsgüter, Handelswaren	419.048,02	416.500,00	2.548,02
2	2222	Verwaltungs- und Betriebsaufwand	414.701,60	461.800,00	-47.098,40

MVAG-Ebene	MVAG-Code	Mittelverwendungs- und -aufbringungsgruppen (1. und 2. Ebene)	RA 2022	VA 2022	Differenz
2	2223	Leasing- und Mietaufwand	97.939,08	102.400,00	-4.460,92
2	2224	Instandhaltung	190.805,09	241.800,00	-50.994,91
2	2225	Sonstiger Sachaufwand	3.398.296,40	4.200.700,00	-802.403,60
2	2226	Nicht finanzierungswirksamer Sachaufwand	1.984.918,62	1.947.700,00	37.218,62
1	223	Transferaufwand laufende Transfers und Kapitaltransfers)	6.351.666,87	6.485.200,00	-133.533,13
2	2231	Transferaufwand an Träger des öffentlichen Rechts	6.167.460,35	6.150.300,00	17.160,35
2	2232	Transfersaufwand an Beteiligungen	0,00	0,00	0,00
2	2233	Transferaufwand an Unternehmen (mit Finanzunternehmen)	92.481,95	228.400,00	-135.918,05
2	2234	Transferaufwand an Haushalte und Organisationen ohne Erwerbscharakter	91.724,57	106.500,00	-14.775,43
2	2235	Transferaufwand an das Ausland	0,00	0,00	0,00
2	2236	Investitions- und Tilgungszuschüsse zwischen Unternehmungen und Betrieben der Gebietskörperschaft und der Gebietskörpers	0,00	0,00	0,00
2	2237	Nicht finanzierungswirksamer Transferaufwand	0,00	0,00	0,00
1	224	Finanzaufwand	178.434,92	83.500,00	94.934,92
2	2241	Zinsen aus Finanzschulden Finanzierungsleasing, Forderungskauf und derivativen Finanzinstrumenten mit Grundgeschäft	114.930,35	77.400,00	37.530,35
2	2242	Zinsen und sonstige Aufwendungen aus derivativen Finanzinstrumenten ohne Grundgeschäft	0,00	0,00	0,00
2	2243	Gewinnentnahmen von Unternehmungen und marktbestimmten Betrieben der Gebietskörperschaft (innerhalb der Gebietskörpers)	0,00	0,00	0,00
2	2244	Sonstiger Finanzaufwand	11.238,91	6.100,00	5.138,91
2	2245	Nicht finanzierungswirksamer Finanzaufwand	52.265,66	0,00	52.265,66
SU	22	Summe Aufwendungen	16.643.355,88	18.045.600,00	-1.402.244,12
SA0		(0) Nettoergebnis (21-22)	-67.645,86	-1.158.400,00	1.090.754,14
1	230	Entnahmen von Haushaltsrücklagen 1	148.590,00	421.300,00	-272.710,00
2	2301	Entnahmen von Haushaltsrücklagen	148.590,00	421.300,00	-272.710,00
1	240	Zuweisung an Haushaltsrücklagen 1	1.865.718,90	1.380.900,00	484.818,90
2	2401	Zuweisung an Haushaltsrücklagen	1.865.718,90	1.380.900,00	484.818,90
SU	23	Summe Haushaltsrücklagen	-1.717.128,90	-959.600,00	-757.528,90
SA00		Nettoergebnis nach Zuweisung und Entnahmen von Haushaltsrücklagen (Saldo 0 +/-230)	-1.784.774,76	-2.118.000,00	333.225,24

Finanzierungsrechnung Bereichsbudget

MVAG-Ebene	MVAG-Code	Mittelverwendungs- und -aufbringungsgruppen (2. Ebene)	RA 2022	VA 2022	Differenz
1	311	Einzahlungen aus der operativen Verwaltungstätigkeit	13.329.319,75	13.814.400,00	-485.080,25
2	3111	Einzahlungen aus eigenen Abgaben	1.619.741,17	1.598.100,00	21.641,17
2	3112	Einzahlungen aus Ertragsanteilen	8.392.582,78	8.119.700,00	272.882,78
2	3113	Einzahlungen aus Gebühren	2.133.819,55	2.354.700,00	-220.880,45
2	3114	Einzahlungen aus Leistungen	932.276,84	1.060.200,00	-127.923,16
2	3115	Einzahlungen aus Besitz und wirtschaftlicher Tätigkeit	89.683,16	97.900,00	-8.216,84
2	3116	Einzahlungen aus Veräußerung von geringwertigen Wirtschaftsgütern (GWG) und sonstige Einzahlungen	161.216,25	583.800,00	-422.583,75
1	312	Einzahlungen aus Transfers (ohne Kapitaltransfers)	2.123.689,62	2.228.500,00	-104.810,38
2	3121	Transferzahlungen von Trägern des öffentlichen Rechts	2.034.037,58	2.128.200,00	-94.162,42
2	3122	Transferzahlungen von Beteiligungen	0,00	0,00	0,00
2	3123	Transferzahlungen von Unternehmen (inkl. Finanzunternehmen)	70.287,64	88.500,00	-18.212,36
2	3124	Transferzahlungen von Haushalte und Organisationen ohne Erwerbscharakter	19.364,40	11.800,00	7.564,40
2	3125	Transferzahlungen vom Ausland (öffentliche Rechtsträger)	0,00	0,00	0,00
2	3126	Investitions- und Tilgungszuschüsse zwischen Unternehmungen und Betrieben der Gebietskörperschaft und der Gebietskörpers	0,00	0,00	0,00
1	313	Einzahlungen aus Finanzerträgen	214,37	100,00	114,37
2	3131	Einzahlungen aus Zinserträgen	214,37	100,00	114,37
2	3133	Einzahlungen aus Gewinnentnahmen von marktbestimmten Betrieben	0,00	0,00	0,00
2	3134	Sonstige Einzahlungen aus Finanzerträgen	0,00	0,00	0,00
2	3135	Einzahlungen aus Dividenden/Gewinnausschüttungen	0,00	0,00	0,00
SU	31	Summe Einzahlungen operative Gebarung	15.453.223,74	16.043.000,00	-589.776,26
1	321	Auszahlungen aus Personalaufwand	3.554.280,60	3.611.200,00	-56.919,40
2	3211	Auszahlungen für Personalaufwand Bezüge, Nebengebühren, und Mehrleistungsvergütungen	2.868.340,88	2.939.200,00	-70.859,12
2	3212	Auszahlungen für gesetzliche und freiwillige Sozialaufwendungen	669.611,12	655.700,00	13.911,12
2	3213	Auszahlungen aus sonstigem Personalaufwand	16.328,60	16.300,00	28,60
1	322	Auszahlungen aus Sachaufwand (ohne Transferaufwand)	4.431.959,94	5.423.200,00	-991.240,06
2	3221	Auszahlungen für Gebrauchs- und Verbrauchsgüter, Handelswaren	419.690,20	416.500,00	3.190,20
2	3222	Auszahlungen für Verwaltungs- und Betriebsaufwand	414.479,68	461.800,00	-47.320,32
2	3223	Auszahlungen für Leasing- und Mietaufwand	97.939,08	102.400,00	-4.460,92
2	3224	Auszahlungen für Instandhaltung	187.128,07	241.800,00	-54.671,93
2	3225	Sonstige Auszahlungen aus Sachaufwand	3.312.722,91	4.200.700,00	-887.977,09
2	3226	Auszahlungen aus der Inanspruchnahme von Haftungen	0,00	0,00	0,00
1	323	Auszahlungen aus Transfers (ohne Kapitaltransfers)	6.332.495,81	6.483.800,00	-151.304,19
2	3231	Transferzahlungen an Träger des öffentlichen Rechts	6.032.350,74	6.167.400,00	-135.049,26

MVAG-Ebene	MVAG-Code	Mittelverwendungs- und -aufbringungsgruppen (2. Ebene)	RA 2022	VA 2022	Differenz
2	3232	Transferzahlungen an Beteiligungen	0,00	0,00	0,00
2	3233	Transferzahlungen an Unternehmen (inkl. Finanzunternehmen)	224.440,17	228.400,00	-3.959,83
2	3234	Transferzahlungen an Haushalte und Organisationen ohne Erwerbscharakter	75.704,90	88.000,00	-12.295,10
2	3235	Transferzahlungen an das Ausland	0,00	0,00	0,00
2	3236	Investitions- und Tilgungszuschüsse zwischen Unternehmungen und Betrieben der Gebietskörperschaft und der Gebietskörpers	0,00	0,00	0,00
1	324	Auszahlungen aus Finanzaufwand	124.627,55	83.500,00	41.127,55
2	3241	Auszahlungen für Zinsaufwand für Finanzierungsleasing, für Forderungskauf, für Finanzschulden und derivative Finanzinstr	113.388,64	77.400,00	35.988,64
2	3242	Auszahlungen für Zinsen aus derivativen Finanzinstrumenten ohne Grundgeschäft	0,00	0,00	0,00
2	3243	Auszahlung aus Gewinnentnahmen von marktbestimmten Betrieben	0,00	0,00	0,00
2	3244	Sonstige Auszahlungen aus Finanzaufwendungen	11.238,91	6.100,00	5.138,91
SU	32	Summe Auszahlungen operative Gebarung	14.443.363,90	15.601.700,00	-1.158.336,10
SA1		Saldo (1) Geldfluss aus der Operativen Gebarung (31 - 32)	1.009.859,84	441.300,00	568.559,84
1	331	Einzahlungen aus der Investitionstätigkeit	290.038,00	289.900,00	138,00
2	3311	Einzahlungen aus der Veräußerung von immateriellem Vermögen	0,00	0,00	0,00
2	3312	Einzahlungen aus der Veräußerung von Grundstücken und Grundstückseinrichtungen	290.038,00	289.900,00	138,00
2	3313	Einzahlungen aus der Veräußerung von Gebäuden und Bauten	0,00	0,00	0,00
2	3314	Einzahlungen aus der Veräußerung von technischen Anlagen, Fahrzeuge und Maschinen	0,00	0,00	0,00
2	3315	Einzahlungen aus der Veräußerung von Amts-, Betriebs- und Geschäftsausstattung	0,00	0,00	0,00
2	3316	Einzahlungen aus der Veräußerung von Kulturgütern	0,00	0,00	0,00
2	3317	Einzahlungen aus der Veräußerung von Beteiligungen	0,00	0,00	0,00
1	332	Einzahlungen aus der Rückzahlung von Darlehen sowie gewährten Vorschüssen	595,44	0,00	595,44
2	3321	Einzahlungen aus Darlehen an Träger des öffentlichen Rechts	0,00	0,00	0,00
2	3322	Einzahlungen aus Darlehen von Beteiligungen	0,00	0,00	0,00
2	3323	Einzahlungen aus Darlehen an Unternehmen und Haushalte	0,00	0,00	0,00
2	3325	Einzahlungen aus Vorschüssen und Anzahlungen	595,44	0,00	595,44
1	333	Einzahlungen aus Kapitaltransfers	827.715,37	1.275.400,00	-447.684,63
2	3331	Kapitaltransferzahlungen von Trägern des öffentlichen Rechts	705.617,34	1.064.900,00	-359.282,66
2	3332	Kapitaltransferzahlungen von Beteiligungen	0,00	0,00	0,00
2	3333	Kapitaltransferzahlungen von Unternehmen	0,00	0,00	0,00
2	3334	Kapitaltransferzahlungen von Haushalten und Organisationen ohne Erwerbscharakter	122.098,03	210.500,00	-88.401,97
2	3335	Kapitaltransferzahlungen vom Ausland	0,00	0,00	0,00
SU	33	Summe Einzahlungen investive Gebarung	1.118.348,81	1.565.300,00	-446.951,19
1	341	Auszahlungen aus der Investitionstätigkeit	781.484,61	1.898.500,00	-1.117.015,39
2	3411	Auszahlungen für den Erwerb von immateriellem Vermögen	3.921,60	3.000,00	921,60
2	3412	Auszahlungen für den Erwerb von Grundstücken und Grundstückseinrichtungen	449.797,88	1.169.000,00	-719.202,12
2	3413	Auszahlungen für den Erwerb von Gebäuden und Bauten	120.889,33	436.000,00	-315.110,67
2	3414	Auszahlungen für den Erwerb von technischen Anlagen, Fahrzeuge und Maschinen	76.296,42	182.600,00	-106.303,58

MVAG-Ebene	MVAG-Code	Mittelverwendungs- und -aufbringungsgruppen (2. Ebene)	RA 2022	VA 2022	Differenz
2	3415	Auszahlungen für den Erwerb von Amts-, Betriebs- und Geschäftsausstattung	130.579,38	107.900,00	22.679,38
2	3416	Auszahlungen für den Erwerb von Kulturgütern	0,00	0,00	0,00
2	3417	Auszahlungen für den Erwerb von Beteiligungen	0,00	0,00	0,00
1	342	Auszahlungen von gewährten Darlehen sowie gewährten Vorschüssen	0,00	0,00	0,00
2	3421	Auszahlung von Darlehen an Träger des öffentlichen Rechts	0,00	0,00	0,00
2	3422	Auszahlung von Darlehen an Beteiligungen	0,00	0,00	0,00
2	3423	Auszahlung von Darlehen an Unternehmen und Haushalte	0,00	0,00	0,00
2	3425	Auszahlungen von Vorschüssen und Anzahlungen	0,00	0,00	0,00
1	343	Auszahlungen aus Kapitaltransfers	14.800,00	18.500,00	-3.700,00
2	3431	Kapitaltransferzahlungen an Träger des öffentlichen Rechts	0,00	0,00	0,00
2	3432	Kapitaltransferzahlungen an Beteiligungen	0,00	0,00	0,00
2	3433	Kapitaltransferzahlungen an Unternehmen (Finanzunternehmen)	0,00	0,00	0,00
2	3434	Kapitaltransferzahlungen an Haushalte und Organisationen ohne Erwerbscharakter	14.800,00	18.500,00	-3.700,00
2	3435	Kapitaltransferzahlungen an das Ausland	0,00	0,00	0,00
SU	34	Summe Auszahlungen investive Gebarung	796.284,61	1.917.000,00	-1.120.715,39
SA2		Saldo (2) Geldfluss aus der Investiven Gebarung (33 - 34)	322.064,20	-351.700,00	673.764,20
SA3		Saldo (3) Nettofinanzierungssaldo (Saldo 1+ Saldo 2)	1.331.924,04	89.600,00	1.242.324,04
1	351	Einzahlungen aus der Aufnahme von Finanzschulden	182.407,62	160.900,00	21.507,62
2	3511	Einzahlungen aus empfangenen Darlehen von öffentlichen Körperschaften und Rechtsträgern	32.407,62	11.300,00	21.107,62
2	3512	Einzahlungen aus empfangenen Darlehen von Beteiligungen	0,00	0,00	0,00
2	3513	Einzahlungen aus empfangenen Darlehen von Unternehmen und privaten Haushalten	0,00	0,00	0,00
2	3514	Einzahlungen aus Finanzschulden (Finanzunternehmen)	150.000,00	149.600,00	400,00
1	353	Einzahlungen infolge eines Kapitaltausch bei derivativen Finanzinstrumenten mit Grundgeschäft	0,00	0,00	0,00
2	3530	Einzahlungen infolge eines Kapitaltausch bei derivativen Finanzinstrumenten mit Grundgeschäft	0,00	0,00	0,00
1	355	Einzahlungen aus dem Abgang von Finanzinstrumenten	0,00	222.500,00	-222.500,00
2	3550	Einzahlungen aus dem Abgang von Finanzinstrumenten	0,00	222.500,00	-222.500,00
SU	35	Summe Einzahlungen aus der Finanzierungstätigkeit	182.407,62	383.400,00	-200.992,38
1	361	Auszahlungen aus der Tilgung von Finanzschulden	849.471,91	919.500,00	-70.028,09
2	3611	Auszahlungen aus empfangenen Darlehen von öffentlichen Körperschaften und Rechtsträgern	77.530,54	77.600,00	-69,46
2	3612	Auszahlungen aus empfangenen Darlehen von Beteiligungen	0,00	0,00	0,00
2	3613	Auszahlungen aus empfangenen Darlehen von Unternehmen und privaten Haushalten	0,00	0,00	0,00
2	3614	Auszahlungen aus Finanzschulden	771.941,37	841.900,00	-69.958,63
2	3615	Auszahlung aus der Rückzahlung von Leasingverbindlichkeiten	0,00	0,00	0,00
1	363	Auszahlungen infolge eines Kapitaltausch bei derivativen Finanzinstrumenten mit Grundgeschäft	0,00	0,00	0,00
2	3630	Auszahlungen infolge eines Kapitaltausch bei derivativen Finanzinstrumenten mit Grundgeschäft	0,00	0,00	0,00
1	365	Auszahlungen für den Erwerb von Finanzinstrumenten	0,00	0,00	0,00
2	3650	Auszahlungen für den Erwerb von Finanzinstrumenten	0,00	0,00	0,00

MVAG-Ebene	MVAG-Code	Mittelverwendungs- und -aufbringungsgruppen (2. Ebene)	RA 2022	VA 2022	Differenz
SU	36	Summe Auszahlungen aus der Finanzierungstätigkeit	849.471,91	919.500,00	-70.028,09
SA4		Saldo (4) Geldfluss aus der Finanzierungstätigkeit (35 - 36)	-667.064,29	-536.100,00	-130.964,29
SA5		Saldo (5) Geldfluss aus der voranschlagswirksamen Gebarung (Saldo 3 + Saldo 4)	664.859,75	-446.500,00	1.111.359,75
1	411	Einzahlungen aus nicht voranschlagswirksamen Forderungen	19,20	0,00	19,20
2	4110	Einzahlungen aus nicht voranschlagswirksamen Forderungen	19,20	0,00	19,20
1	412	Einzahlungen aus nicht voranschlagswirksamen Verbindlichkeiten	10.131.995,09	0,00	10.131.995,09
2	4120	Einzahlungen aus nicht voranschlagswirksamen Verbindlichkeiten	10.131.995,09	0,00	10.131.995,09
1	413	Einzahlungen aus der Aufnahme von zur Kassenstärkung eingegangenen Gelverbindlichkeiten (Barvorlagen)	0,00	0,00	0,00
2	4130	Einzahlungen aus der Aufnahme von zur Kassenstärkung eingegangenen Gelverbindlichkeiten (Barvorlagen)	0,00	0,00	0,00
SU	41	Summe Einzahlungen aus der nicht voranschlagswirksamen Gebarung	10.132.014,29	0,00	10.132.014,29
1	421	Auszahlungen aus nicht voranschlagswirksamen Forderungen	232.235,20	0,00	232.235,20
2	4210	Auszahlungen aus nicht voranschlagswirksamen Forderungen	232.235,20	0,00	232.235,20
1	422	Auszahlungen aus nicht voranschlagswirksamen Verbindlichkeiten	9.889.948,89	0,00	9.889.948,89
2	4220	Auszahlungen aus nicht voranschlagswirksamen Verbindlichkeiten	9.889.948,89	0,00	9.889.948,89
1	423	Auszahlungen zur Tilgung von zur Kassenstärkung eingegangenen Geldverbindlichkeiten (Barvorlagen)	0,00	0,00	0,00
2	4230	Auszahlungen zur Tilgung von zur Kassenstärkung eingegangenen Geldverbindlichkeiten (Barvorlagen)	0,00	0,00	0,00
SU	42	Summe Auszahlungen aus der nicht voranschlagswirksamen Gebarung	10.122.184,09	0,00	10.122.184,09
SA6		Geldfluss aus der nicht voranschlagswirksamen Gebarung	9.830,20	0,00	9.830,20
SA7		Veränderung an Liquidem Mitteln (Saldo 5 + Saldo 6)	674.689,95	-446.500,00	1.121.189,95
Verprobung		Veränderung der Summe aus liquiden Mittel und aus überzogenen Konten bei Kreditinstituten (Endbestand - Anfangsbestand)	674.689,95	0,00	0,00
		Anfangsbestand liquide Mittel (115 zum 31.12.2021)	3.221.411,70	0,00	0,00
		Anfangsbestand der überzogenen Konten bei Kreditinstituten (1511 zum 31.12.2021)	0,00	0,00	0,00
		Endbestand liquide Mittel (115 zum 31.12.2022)	3.896.101,65	0,00	0,00
		Endbestand der überzogenen Konten bei Kreditinstituten (1511 zum 31.12.2022)	0,00	0,00	0,00
		Zahlungsmittelreserven vom Endstand liquide Mittel (1152 zum 31.12.2022)	2.774.641,92	0,00	0,00

Angaben in Euro (Voranschlag)

Anlage 3

Voranschlagsvergleichsrechnung für die Ergebnis- und Finanzierungsrechnung

	1	2	3	4	5	6	7	8=6-7	9	10	11=9-10
Gruppe 0	MVAG Code	MVAG Code	Konto	Vertretungskörper und allgemeine Verwaltung	Ergebnisrechnung			Finanzierungsrechnung			
					RA 2022	VA 2022	Differenz	RA 2022	VA 2022	Differenz	
Gruppe 0	SA 0 / SA 1	SA 0 / SA 1		(0) Nettoergebnis (21 - 22) / Saldo (1) Geldfluss aus der Operativen Gebarung (31 - 32)	-2.077.643,68	-2.281.400,00	203.756,32	-2.102.904,70	-2.236.500,00	133.595,30	
Gruppe 0	SA 00	SA 00		Nettoergebnis nach Zuweisung und Entnahmen von Haushaltsrücklagen (SA 0 + / - SU23)	-2.000.060,52	-2.203.800,00	203.739,48	x	x	x	
Gruppe 0	SA 2	SA 2		Saldo (2) Geldfluss aus der Investiven Gebarung (33 - 34)	x	x	x	-5.783,56	-10.300,00	4.516,44	
Gruppe 0	SA 3	SA 3		Saldo (3) Nettofinanzierungssaldo (Saldo 1 + Saldo 2)	x	x	x	-2.108.688,26	-2.246.800,00	138.111,74	
Gruppe 0	SA 4	SA 4		Saldo (4) Geldfluss aus der Finanzierungstätigkeit (35 - 36)	x	x	x	0,00	16.400,00	-16.400,00	
Gruppe 0	SA 5	SA 5		Saldo (5) Geldfluss aus der voranschlagswirksamen Gebarung (Saldo 3 + Saldo 4)	x	x	x	-2.108.688,26	-2.230.400,00	121.711,74	

	1	2	3	4	5	6	7	8=6-7	9	10	11=9-10
Abschnitt 00	MVAG Code	MVAG Code	Konto	Gewählte Gemeindeorgane	Ergebnisrechnung			Finanzierungsrechnung			
					RA 2022	VA 2022	Differenz	RA 2022	VA 2022	Differenz	
Abschnitt 00	SA 0 / SA 1	SA 0 / SA 1		(0) Nettoergebnis (21 - 22) / Saldo (1) Geldfluss aus der Operativen Gebarung (31 - 32)	-225.502,40	-229.500,00	3.997,60	-225.502,40	-229.500,00	3.997,60	
Abschnitt 00	SA 00	SA 00		Nettoergebnis nach Zuweisung und Entnahmen von Haushaltsrücklagen (SA 0 + / - SU23)	-225.502,40	-229.500,00	3.997,60	x	x	x	
Abschnitt 00	SA 2	SA 2		Saldo (2) Geldfluss aus der Investiven Gebarung (33 - 34)	x	x	x	0,00	0,00	0,00	
Abschnitt 00	SA 3	SA 3		Saldo (3) Nettofinanzierungssaldo (Saldo 1 + Saldo 2)	x	x	x	-225.502,40	-229.500,00	3.997,60	
Abschnitt 00	SA 4	SA 4		Saldo (4) Geldfluss aus der Finanzierungstätigkeit (35 - 36)	x	x	x	0,00	0,00	0,00	
Abschnitt 00	SA 5	SA 5		Saldo (5) Geldfluss aus der voranschlagswirksamen Gebarung (Saldo 3 + Saldo 4)	x	x	x	-225.502,40	-229.500,00	3.997,60	

	1	2	3	4	5	6	7	8=6-7	9	10	11=9-10
Unterabschnitt 000	MVAG Code	MVAG Code	Konto	Gewählte Gemeindeorgane	Ergebnisrechnung			Finanzierungsrechnung			
					RA 2022	VA 2022	Differenz	RA 2022	VA 2022	Differenz	
Unterabschnitt 000	SA 0 / SA 1	SA 0 / SA 1		(0) Nettoergebnis (21 - 22) / Saldo (1) Geldfluss aus der Operativen Gebarung (31 - 32)	-225.502,40	-229.500,00	3.997,60	-225.502,40	-229.500,00	3.997,60	
Unterabschnitt 000	SA 00	SA 00		Nettoergebnis nach Zuweisung und Entnahmen von Haushaltsrücklagen (SA 0 + / - SU23)	-225.502,40	-229.500,00	3.997,60	x	x	x	
Unterabschnitt 000	SA 2	SA 2		Saldo (2) Geldfluss aus der Investiven Gebarung (33 - 34)	x	x	x	0,00	0,00	0,00	
Unterabschnitt 000	SA 3	SA 3		Saldo (3) Nettofinanzierungssaldo (Saldo 1 + Saldo 2)	x	x	x	-225.502,40	-229.500,00	3.997,60	
Unterabschnitt 000	SA 4	SA 4		Saldo (4) Geldfluss aus der Finanzierungstätigkeit (35 - 36)	x	x	x	0,00	0,00	0,00	
Unterabschnitt 000	SA 5	SA 5		Saldo (5) Geldfluss aus der voranschlagswirksamen Gebarung (Saldo 3 + Saldo 4)	x	x	x	-225.502,40	-229.500,00	3.997,60	

Ansatz 000000	MVAG Code	MVAG Code	Konto	Gewählte Gemeindeorgane	Ergebnisrechnung			Finanzierungsrechnung		
					RA 2022	VA 2022	Differenz	RA 2022	VA 2022	Differenz
Operative Gebarung										
SU	21	31	x	Summe Erträge / Summe Einzahlungen operative Gebarung	0,00	0,00	0,00	0,00	0,00	0,00
1	221	321	x	Personalaufwand / Auszahlungen aus Personalaufwand	11.289,24	11.500,00	-210,76	11.289,24	11.500,00	-210,76
2	2212	3212		Gesetzlicher und freiwilliger Sozialaufwand / Auszahlungen für gesetzliche und freiwillige Sozialaufwendungen	11.289,24	11.500,00	-210,76	11.289,24	11.500,00	-210,76
000000			581000	Dienstgeberbeiträge zur Alterssicherung	7.670,60	7.800,00	-129,40	7.670,60	7.800,00	-129,40
000000			582000	Sonstige Dienstgeberbeiträge zur sozialen Sicherheit	3.618,64	3.700,00	-81,36	3.618,64	3.700,00	-81,36
1	222	322	x	Sachaufwand (ohne Transferaufwand) / Auszahlungen aus Sachaufwand (ohne Transferaufwand)	169.208,16	172.700,00	-3.491,84	169.208,16	172.700,00	-3.491,84
2	2221	3221		Gebrauchs- und Verbrauchsgüter, Handelswaren / Auszahlungen für Gebrauchs- und Verbrauchsgüter, Handelswaren	36,00	0,00	36,00	36,00	0,00	36,00
000000			400000	Geringwertige Wirtschaftsgüter (GWG)	36,00	0,00	36,00	36,00	0,00	36,00
2	2222	3222		Verwaltungs- und Betriebsaufwand / Auszahlungen für Verwaltungs- und Betriebsaufwand	1.228,57	1.500,00	-271,43	1.228,57	1.500,00	-271,43
000000			670000	Versicherungen	1.228,57	1.500,00	-271,43	1.228,57	1.500,00	-271,43
2	2225	3225		Sonstiger Sachaufwand / Sonstige Auszahlungen aus Sachaufwand	167.943,59	171.200,00	-3.256,41	167.943,59	171.200,00	-3.256,41
000000			721000	Bezüge der gewählten Organe - Bürgermeister	69.417,60	70.300,00	-882,40	69.417,60	70.300,00	-882,40
000000			721100	Bezüge der gewählten Organe - Gemeindevorstand/Stadtrat Vize-Bgm.	32.944,80	33.400,00	-455,20	32.944,80	33.400,00	-455,20
000000			721200	Sitzungsgelder	64.090,00	65.000,00	-910,00	64.090,00	65.000,00	-910,00
000000			724000	Reisegebühren	1.491,19	2.500,00	-1.008,81	1.491,19	2.500,00	-1.008,81
1	223	323	x	Transferaufwand (laufende Transfers und Kapitaltransfers) / Auszahlungen aus Transfers (ohne Kapitaltransfers)	45.005,00	45.300,00	-295,00	45.005,00	45.300,00	-295,00
2	2231	3231		Transferaufwand an Träger des öffentlichen Rechts / Transferzahlungen an Träger des öffentlichen Rechts	45.005,00	45.300,00	-295,00	45.005,00	45.300,00	-295,00
000000			752400	Beitrag Pensionsfonds Bürgermeister - Gemeindegeldservicezentrum	45.005,00	45.300,00	-295,00	45.005,00	45.300,00	-295,00
SU	22	32	x	Summe Aufwendungen / Summe Auszahlungen operative Gebarung	225.502,40	229.500,00	-3.997,60	225.502,40	229.500,00	-3.997,60
SA 0 / SA 1	SA0	SA1	x	(0) Nettoergebnis (21 - 22) / Saldo (1) Geldfluss aus der Operativen Gebarung (31 - 32)	-225.502,40	-229.500,00	3.997,60	-225.502,40	-229.500,00	3.997,60
SU	23	x	x	Summe Haushaltsrücklagen	0,00	0,00	0,00	x	x	x
SA 00	SA 00	x	x	Nettoergebnis nach Zuweisung und Entnahmen von Haushaltsrücklagen (SA 0 + / - SU23)	-225.502,40	-229.500,00	3.997,60	x	x	x

Investive Gebarung										
SU	x	33	x	Summe Einzahlungen investive Gebarung	x	x	x	0,00	0,00	0,00
SU	x	34		Summe Auszahlungen investive Gebarung	x	x	x	0,00	0,00	0,00
SA2	x	SA2		Saldo (2) Geldfluss aus der Investiven Gebarung (33 - 34)	x	x	x	0,00	0,00	0,00
SA3	x	SA3		Saldo (3) Nettofinanzierungssaldo (Saldo 1 + Saldo 2)	x	x	x	-225.502,40	-229.500,00	3.997,60

Ansatz 000000	MVAG Code	MVAG Code	Konto	Gewählte Gemeindeorgane	Ergebnisrechnung			Finanzierungsrechnung		
					RA 2022	VA 2022	Differenz	RA 2022	VA 2022	Differenz
Finanzierungstätigkeit										
SU	x	35		Summe Einzahlungen aus der Finanzierungstätigkeit	x	x	x	0,00	0,00	0,00
SU	x	36		Summe Auszahlungen aus der Finanzierungstätigkeit	x	x	x	0,00	0,00	0,00
SA4	x	SA4		Saldo (4) Geldfluss aus der Finanzierungstätigkeit (35 - 36)	x	x	x	0,00	0,00	0,00
SA5	x	SA5		Saldo (5) Geldfluss aus der voranschlagswirksamen Gebarung (Saldo 3 + Saldo 4)	x	x	x	-225.502,40	-229.500,00	3.997,60

Abschnitt 01	MVAG Code	MVAG Code	Konto	Hauptverwaltung	Ergebnisrechnung			Finanzierungsrechnung		
					RA 2022	VA 2022	Differenz	RA 2022	VA 2022	Differenz
Abschnitt 01	SA 0 / SA 1	SA 0 / SA 1		(0) Nettoergebnis (21 - 22) / Saldo (1) Geldfluss aus der Operativen Gebarung (31 - 32)	-1.394.891,49	-1.495.600,00	100.708,51	-1.397.335,81	-1.450.700,00	53.364,19
Abschnitt 01	SA 00	SA 00		Nettoergebnis nach Zuweisung und Entnahmen von Haushaltsrücklagen (SA 0 + / - SU23)	-1.293.401,41	-1.394.000,00	100.598,59	x	x	x
Abschnitt 01	SA 2	SA 2		Saldo (2) Geldfluss aus der Investiven Gebarung (33 - 34)	x	x	x	-6.289,00	-10.300,00	4.011,00
Abschnitt 01	SA 3	SA 3		Saldo (3) Nettofinanzierungssaldo (Saldo 1 + Saldo 2)	x	x	x	-1.403.624,81	-1.461.000,00	57.375,19
Abschnitt 01	SA 4	SA 4		Saldo (4) Geldfluss aus der Finanzierungstätigkeit (35 - 36)	x	x	x	0,00	16.400,00	-16.400,00
Abschnitt 01	SA 5	SA 5		Saldo (5) Geldfluss aus der voranschlagswirksamen Gebarung (Saldo 3 + Saldo 4)	x	x	x	-1.403.624,81	-1.444.600,00	40.975,19

Unterabschnitt 010	MVAG Code	MVAG Code	Konto	Zentralamt	Ergebnisrechnung			Finanzierungsrechnung		
					RA 2022	VA 2022	Differenz	RA 2022	VA 2022	Differenz
Unterabschnitt 010	SA 0 / SA 1	SA 0 / SA 1		(0) Nettoergebnis (21 - 22) / Saldo (1) Geldfluss aus der Operativen Gebarung (31 - 32)	-1.269.736,41	-1.372.400,00	102.663,59	-1.272.481,93	-1.327.500,00	55.018,07
Unterabschnitt 010	SA 00	SA 00		Nettoergebnis nach Zuweisung und Entnahmen von Haushaltsrücklagen (SA 0 + / - SU23)	-1.168.246,33	-1.270.800,00	102.553,67	x	x	x
Unterabschnitt 010	SA 2	SA 2		Saldo (2) Geldfluss aus der Investiven Gebarung (33 - 34)	x	x	x	-6.289,00	-10.300,00	4.011,00
Unterabschnitt 010	SA 3	SA 3		Saldo (3) Nettofinanzierungssaldo (Saldo 1 + Saldo 2)	x	x	x	-1.278.770,93	-1.337.800,00	59.029,07
Unterabschnitt 010	SA 4	SA 4		Saldo (4) Geldfluss aus der Finanzierungstätigkeit (35 - 36)	x	x	x	0,00	16.400,00	-16.400,00
Unterabschnitt 010	SA 5	SA 5		Saldo (5) Geldfluss aus der voranschlagswirksamen Gebarung (Saldo 3 + Saldo 4)	x	x	x	-1.278.770,93	-1.321.400,00	42.629,07

Ansatz 010000	MVAG Code	MVAG Code	Konto	Zentralamt	Ergebnisrechnung			Finanzierungsrechnung		
					RA 2022	VA 2022	Differenz	RA 2022	VA 2022	Differenz
Operative Gebarung										
1	211	311	x	Erträge aus der operativen Verwaltungstätigkeit / Einzahlungen aus der operativen Verwaltungstätigkeit	34.021,40	11.900,00	22.121,40	2.426,37	11.900,00	-9.473,63
2	2114	3114		Erträge aus Leistungen / Einzahlungen aus Leistungen	2.039,52	1.100,00	939,52	2.039,52	1.100,00	939,52
010000			816000	Kostenbeiträge (Kostensätze) für sonstige Leistungen	0,00	500,00	-500,00	0,00	500,00	-500,00
010000			816001	Kostenbeiträge (Kostensätze) für Dienst-Smartphone	50,00	100,00	-50,00	50,00	100,00	-50,00
010000			816010	Einhebevergütungen	1.989,52	500,00	1.489,52	1.989,52	500,00	1.489,52
2	2116	3116		Erträge aus Veräußerung und sonstige Erträge / Einzahlungen aus Veräußerung von geringwertigen Wirtschaftsgütern (GWG) und sonstige Einzahlungen	20.343,07	10.800,00	9.543,07	386,85	10.800,00	-10.413,15
010000			829000	Sonstige Erträge	386,85	500,00	-113,15	386,85	500,00	-113,15
010000			829900	Sonstige Erträge	19.956,22	10.300,00	9.656,22	0,00	10.300,00	-10.300,00
2	2117	x		Nicht finanzierungswirksame operative Erträge / -	11.638,81	0,00	11.638,81	x	x	x
010000			817200	Erträge aus der Auflösung von sonstigen Rückstellungen - nicht konsumierte Urlaube	11.638,81	0,00	11.638,81	x	x	x
1	212	312	x	Erträge aus Transfers / Einzahlungen aus Transfers (ohne Kapitaltransfers)	2.202,00	2.300,00	-98,00	0,00	0,00	0,00
2	2127	x		Nicht finanzierungswirksamer Transferertrag / -	2.202,00	2.300,00	-98,00	x	x	x
010000			813000	Erträge aus der Auflösung von Investitionszuschüssen (Kapitaltransfers)	2.202,00	2.300,00	-98,00	x	x	x
SU	21	31	x	Summe Erträge / Summe Einzahlungen operative Gebarung	36.223,40	14.200,00	22.023,40	2.426,37	11.900,00	-9.473,63
1	221	321	x	Personalaufwand / Auszahlungen aus Personalaufwand	1.089.715,80	1.135.900,00	-46.184,20	1.074.389,56	1.101.500,00	-27.110,44
2	2211	3211		Personalaufwand (Bezüge, Nebengeb., Mehrleistungen) / Auszahlungen für Personalaufwand (Bezüge, Nebengebühren und Mehrleistungsvergütungen)	898.461,28	922.900,00	-24.438,72	898.461,28	922.900,00	-24.438,72
010000			500000	Geldbezüge der Beamten der Verwaltung	357.665,24	361.100,00	-3.434,76	357.665,24	361.100,00	-3.434,76
010000			510000	Geldbezüge der Vertragsbedienstete der Verwaltung	405.237,87	412.900,00	-7.662,13	405.237,87	412.900,00	-7.662,13
010000			511000	Geldbezüge der Vertragsbedienstete in handwerklicher Verwendung	18.182,65	26.200,00	-8.017,35	18.182,65	26.200,00	-8.017,35
010000			522000	Geldbezüge der nicht ganzjährig beschäftigten Angestellten	34.030,01	28.100,00	5.930,01	34.030,01	28.100,00	5.930,01
010000			523000	Geldbezüge der nicht ganzjährig beschäftigten Arbeiter	14.315,23	5.400,00	8.915,23	14.315,23	5.400,00	8.915,23
010000			565000	Mehrleistungsvergütungen	39.203,02	34.000,00	5.203,02	39.203,02	34.000,00	5.203,02
010000			565100	Leistungsprämien K-GMG	20.778,04	44.500,00	-23.721,96	20.778,04	44.500,00	-23.721,96
010000			569000	Sonstige Nebengebühren	9.049,22	10.700,00	-1.650,78	9.049,22	10.700,00	-1.650,78
2	2212	3212		Gesetzlicher und freiwilliger Sozialaufwand / Auszahlungen für gesetzliche und freiwillige Sozialaufwendungen	163.421,97	168.700,00	-5.278,03	165.415,27	168.700,00	-3.284,73
010000			566000	Zuwendungen aus Anlass von Dienstjubiläen	5.880,03	6.100,00	-219,97	5.880,03	6.100,00	-219,97
010000			580000	Dienstgeberbeiträge zum Ausgleichsfonds für Familienbeihilfen	32.828,65	33.300,00	-471,35	32.828,65	33.300,00	-471,35
010000			581000	Dienstgeberbeiträge zur Alterssicherung	62.834,60	59.000,00	3.834,60	62.834,60	59.000,00	3.834,60
010000			581100	Betriebliche Kollektivversicherung §72 KGMG	511,94	400,00	111,94	511,94	400,00	111,94
010000			582000	Sonstige Dienstgeberbeiträge zur sozialen Sicherheit	58.786,75	64.000,00	-5.213,25	58.518,91	64.000,00	-5.481,09

Ansatz 010000	MVAG Code	MVAG Code	Konto	Zentralamt	Ergebnisrechnung			Finanzierungsrechnung		
					RA 2022	VA 2022	Differenz	RA 2022	VA 2022	Differenz
010000			582001	Vorsorge K-GMG 1 % (DG)	0,00	500,00	-500,00	0,00	500,00	-500,00
010000			582100	Abfertigungsversicherung	0,00	2.300,00	-2.300,00	2.261,14	2.300,00	-38,86
010000			590000	Freiwillige Sozialleistungen	2.580,00	3.100,00	-520,00	2.580,00	3.100,00	-520,00
2	2213	3213		Sonstiger Personalaufwand / Auszahlungen aus sonstigem Personalaufwand	10.513,01	9.900,00	613,01	10.513,01	9.900,00	613,01
010000			563000	Sonstige Aufwandsentschädigungen	3.255,35	2.600,00	655,35	3.255,35	2.600,00	655,35
010000			567000	Belohnungen Geldaushilfen und Leistungsprämien	7.257,66	7.300,00	-42,34	7.257,66	7.300,00	-42,34
2	2214	x		Nicht finanzierungswirksamer Personalaufwand / -	17.319,54	34.400,00	-17.080,46	x	x	x
010000			591000	Dotierung von Rückstellungen für Abfertigungen	0,00	34.400,00	-34.400,00	x	x	x
010000			592000	Dotierung von Rückstellungen für Jubiläumswendungen	17.319,54	0,00	17.319,54	x	x	x
1	222	322	x	Sachaufwand (ohne Transferaufwand) / Auszahlungen aus Sachaufwand (ohne Transferaufwand)	216.244,01	250.700,00	-34.455,99	200.518,74	237.900,00	-37.381,26
2	2221	3221		Gebrauchs- und Verbrauchsgüter, Handelswaren / Auszahlungen für Gebrauchs- und Verbrauchsgüter, Handelswaren	28.924,52	23.800,00	5.124,52	28.777,10	23.800,00	4.977,10
010000			400000	Geringwertige Wirtschaftsgüter (GWG)	5.056,52	7.500,00	-2.443,48	5.023,29	7.500,00	-2.476,71
010000			400010	Geringwertige Wirtschaftsgüter (GWG)- Toner	8.990,34	2.500,00	6.490,34	8.990,34	2.500,00	6.490,34
010000			454000	Reinigungsmittel	4.137,62	4.500,00	-362,38	4.137,62	4.500,00	-362,38
010000			456000	Schreib-, Zeichen- und sonstige Büromittel	7.735,31	6.000,00	1.735,31	7.735,31	6.000,00	1.735,31
010000			457000	Druckwerke	2.747,32	3.000,00	-252,68	2.633,13	3.000,00	-366,87
010000			459000	Sonstige Verbrauchsgüter	257,41	300,00	-42,59	257,41	300,00	-42,59
2	2222	3222		Verwaltungs- und Betriebsaufwand / Auszahlungen für Verwaltungs- und Betriebsaufwand	69.905,55	75.800,00	-5.894,45	69.847,67	75.800,00	-5.952,33
010000			600100	Strom	2.766,05	3.300,00	-533,95	2.766,05	3.300,00	-533,95
010000			600300	Fernwärme	10.847,22	11.000,00	-152,78	10.847,22	11.000,00	-152,78
010000			630000	Postdienste	26.381,26	20.600,00	5.781,26	26.381,26	20.600,00	5.781,26
010000			631000	Telekommunikationsdienste	11.113,63	12.000,00	-886,37	11.055,75	12.000,00	-944,25
010000			640000	Rechts- und Beratungsaufwand	6.560,82	15.000,00	-8.439,18	6.560,82	15.000,00	-8.439,18
010000			640010	Rechts- und Beratungsaufwand (Gutachter)	0,00	4.000,00	-4.000,00	0,00	4.000,00	-4.000,00
010000			670000	Versicherungen	12.236,57	9.900,00	2.336,57	12.236,57	9.900,00	2.336,57
2	2223	3223		Leasing und Mietaufwand / Auszahlungen für Leasing und Mietaufwand	17.273,74	17.000,00	273,74	17.273,74	17.000,00	273,74
010000			700000	Miet- und Pachtlaufwand (Leasing)	17.273,74	17.000,00	273,74	17.273,74	17.000,00	273,74
2	2224	3224		Instandhaltung / Auszahlungen für Instandhaltung	13.754,68	16.600,00	-2.845,32	13.754,68	16.600,00	-2.845,32
010000			610000	Instandhaltung von Grund und Boden	0,00	100,00	-100,00	0,00	100,00	-100,00
010000			614000	Instandhaltung von Gebäuden und Bauten	13.380,04	16.000,00	-2.619,96	13.380,04	16.000,00	-2.619,96
010000			618000	Instandhaltung von sonstigen Anlagen (Amtsausstattung)	374,64	500,00	-125,36	374,64	500,00	-125,36
2	2225	3225		Sonstiger Sachaufwand / Sonstige Auszahlungen aus Sachaufwand	71.770,08	104.700,00	-32.929,92	70.865,55	104.700,00	-33.834,45
010000			710000	Öffentliche Abgaben, ohne Gebühren gemäß FAG	468,36	500,00	-31,64	450,16	500,00	-49,84

Ansatz 010000	MVAG Code	MVAG Code	Konto	Zentralamt	Ergebnisrechnung			Finanzierungsrechnung		
					RA 2022	VA 2022	Differenz	RA 2022	VA 2022	Differenz
010000			711000	Gebühren für die Benützung von Gemeindeeinrichtungen und Anlagen gemäß FAG	2.293,61	2.500,00	-206,39	2.293,61	2.500,00	-206,39
010000			720109	Kostenbeiträge Wirtschaftshof Arbeiter	34.272,00	41.200,00	-6.928,00	34.272,00	41.200,00	-6.928,00
010000			720119	Kostenbeiträge WVA Arbeiter	714,00	5.900,00	-5.186,00	714,00	5.900,00	-5.186,00
010000			720209	Kostenbeiträge Wirtschaftshof Maschinen	1.008,06	2.300,00	-1.291,94	1.008,06	2.300,00	-1.291,94
010000			720219	Kostenbeiträge WVA Maschinen	63,00	900,00	-837,00	63,00	900,00	-837,00
010000			724000	Reisegebühren	1.382,38	800,00	582,38	1.382,38	800,00	582,38
010000			728000	Entgelte für sonstige Leistungen .	2.591,23	11.000,00	-8.408,77	2.591,23	11.000,00	-8.408,77
010000			728010	Entgelte für sonstige Leistungen (EDV-Softwarebetr.)	28.977,44	29.200,00	-222,56	28.091,11	29.200,00	-1.108,89
010000			729000	Sonstige Aufwendungen	0,00	100,00	-100,00	0,00	100,00	-100,00
010000			729900	Sonstige Aufwendungen	0,00	10.300,00	-10.300,00	0,00	10.300,00	-10.300,00
2	2226	x		Nicht finanzierungswirksamer Sachaufwand / -	14.615,44	12.800,00	1.815,44	x	x	x
010000			680300	Planmäßige Abschreibung - Gebäude und Bauten	3.683,90	3.700,00	-16,10	x	x	x
010000			680600	Planmäßige Abschreibung - Technische Anlagen, Fahrzeuge und Maschinen	86,38	0,00	86,38	x	x	x
010000			680700	Planmäßige Abschreibung - Amts-, Betriebs- und Geschäftsausstattung	10.845,16	9.100,00	1.745,16	x	x	x
SU	22	32	x	Summe Aufwendungen / Summe Auszahlungen operative Gebarung	1.305.959,81	1.386.600,00	-80.640,19	1.274.908,30	1.339.400,00	-64.491,70
SA 0 / SA 1	SA0	SA1	x	(0) Nettoergebnis (21 - 22) / Saldo (1) Geldfluss aus der Operativen Gebarung (31 - 32)	-1.269.736,41	-1.372.400,00	102.663,59	-1.272.481,93	-1.327.500,00	55.018,07
1	230	x	x	Entnahmen von Haushaltsrücklagen	113.000,00	113.100,00	-100,00	x	x	x
2	2301	x		Entnahmen von Haushaltsrücklagen	113.000,00	113.100,00	-100,00	x	x	x
010000			894021	Entnahmen von zweckgebundenen Haushaltsrücklagen (Abfertigungsrücklage)	113.000,00	113.100,00	-100,00	x	x	x
1	240	x	x	Zuweisung an Haushaltsrücklagen	11.509,92	11.500,00	9,92	x	x	x
2	2401	x		Zuweisung an Haushaltsrücklagen	11.509,92	11.500,00	9,92	x	x	x
010000			794011	Zuweisung an zweckgebundene Haushaltsrücklagen	1,25	0,00	1,25	x	x	x
010000			794021	Zuweisung an zweckgeb. HaushaltsRL (Abfertigungsrücklage)	11.508,67	11.500,00	8,67	x	x	x
SU	23	x	x	Summe Haushaltsrücklagen	101.490,08	101.600,00	-109,92	x	x	x
SA 00	SA 00	x	x	Nettoergebnis nach Zuweisung und Entnahmen von Haushaltsrücklagen (SA 0 + / - SU23)	-1.168.246,33	-1.270.800,00	102.553,67	x	x	x

Investive Gebarung										
SU	x	33	x	Summe Einzahlungen investive Gebarung	x	x	x	0,00	0,00	0,00
1	x	341	x	Auszahlungen aus der Investitionstätigkeit	x	x	x	6.289,00	10.300,00	-4.011,00
2	x	3414		Auszahlungen für den Erwerb von technischen Anlagen, Fahrzeuge und Maschinen	x	x	x	518,26	500,00	18,26
010000			020000	Maschinen und maschinelle Anlagen	x	x	x	518,26	500,00	18,26

Ansatz 010000	MVAG Code	MVAG Code	Konto	Zentralamt	Ergebnisrechnung			Finanzierungsrechnung		
					RA 2022	VA 2022	Differenz	RA 2022	VA 2022	Differenz
2	x	3415		Auszahlungen für den Erwerb von Amts-, Betriebs- und Geschäftsausstattung	x	x	x	5.770,74	9.800,00	-4.029,26
010000			042000	Amts-, Betriebs- und Geschäftsausstattung	x	x	x	5.770,74	9.800,00	-4.029,26
SU	x	34		Summe Auszahlungen investive Gebarung	x	x	x	6.289,00	10.300,00	-4.011,00
SA2	x	SA2		Saldo (2) Geldfluss aus der Investiven Gebarung (33 - 34)	x	x	x	-6.289,00	-10.300,00	4.011,00
SA3	x	SA3		Saldo (3) Nettofinanzierungssaldo (Saldo 1 + Saldo 2)	x	x	x	-1.278.770,93	-1.337.800,00	59.029,07

Finanzierungstätigkeit										
1	x	355	x	Einzahlungen aus dem Abgang von Finanzinstrumenten	x	x	x	0,00	16.400,00	-16.400,00
2	x	3550	x	Einzahlungen aus dem Abgang von Finanzinstrumenten	x	x	x	0,00	16.400,00	-16.400,00
010000			085100	Zur Veräußerung verfügbare Finanzinstrumente - langfristig in heimischer Währung, Zentralamt	x	x	x	0,00	16.400,00	-16.400,00
SU	x	35		Summe Einzahlungen aus der Finanzierungstätigkeit	x	x	x	0,00	16.400,00	-16.400,00
SU	x	36		Summe Auszahlungen aus der Finanzierungstätigkeit	x	x	x	0,00	0,00	0,00
SA4	x	SA4		Saldo (4) Geldfluss aus der Finanzierungstätigkeit (35 - 36)	x	x	x	0,00	16.400,00	-16.400,00
SA5	x	SA5		Saldo (5) Geldfluss aus der voranschlagswirksamen Gebarung (Saldo 3 + Saldo 4)	x	x	x	-1.278.770,93	-1.321.400,00	42.629,07

Unterabschnitt 012	MVAG Code	MVAG Code	Konto	Hilfsamt	Ergebnisrechnung			Finanzierungsrechnung		
					RA 2022	VA 2022	Differenz	RA 2022	VA 2022	Differenz
Unterabschnitt 012	SA 0 / SA 1	SA 0 / SA 1		(0) Nettoergebnis (21 - 22) / Saldo (1) Geldfluss aus der Operativen Gebarung (31 - 32)	-110.414,36	-110.800,00	385,64	-110.414,36	-110.800,00	385,64
Unterabschnitt 012	SA 00	SA 00		Nettoergebnis nach Zuweisung und Entnahmen von Haushaltsrücklagen (SA 0 + / - SU23)	-110.414,36	-110.800,00	385,64	x	x	x
Unterabschnitt 012	SA 2	SA 2		Saldo (2) Geldfluss aus der Investiven Gebarung (33 - 34)	x	x	x	0,00	0,00	0,00
Unterabschnitt 012	SA 3	SA 3		Saldo (3) Nettofinanzierungssaldo (Saldo 1 + Saldo 2)	x	x	x	-110.414,36	-110.800,00	385,64
Unterabschnitt 012	SA 4	SA 4		Saldo (4) Geldfluss aus der Finanzierungstätigkeit (35 - 36)	x	x	x	0,00	0,00	0,00
Unterabschnitt 012	SA 5	SA 5		Saldo (5) Geldfluss aus der voranschlagswirksamen Gebarung (Saldo 3 + Saldo 4)	x	x	x	-110.414,36	-110.800,00	385,64

Ansatz 012000	MVAG Code	MVAG Code	Konto	Hilfsamt	Ergebnisrechnung			Finanzierungsrechnung			
					RA 2022	VA 2022	Differenz	RA 2022	VA 2022	Differenz	
Operative Gebarung											
SU	21	31	x	Summe Erträge / Summe Einzahlungen operative Gebarung		0,00	0,00	0,00	0,00	0,00	0,00
1	222	322	x	Sachaufwand (ohne Transferaufwand) / Auszahlungen aus Sachaufwand (ohne Transferaufwand)		103.255,28	103.300,00	-44,72	103.255,28	103.300,00	-44,72
2	2225	3225		Sonstiger Sachaufwand / Sonstige Auszahlungen aus Sachaufwand		103.255,28	103.300,00	-44,72	103.255,28	103.300,00	-44,72
012000			720700	Umlage Verwaltungsgemeinschaft		103.255,28	103.300,00	-44,72	103.255,28	103.300,00	-44,72
1	223	323	x	Transferaufwand (laufende Transfers und Kapitaltransfers) / Auszahlungen aus Transfers (ohne Kapitaltransfers)		7.159,08	7.500,00	-340,92	7.159,08	7.500,00	-340,92
2	2231	3231		Transferaufwand an Träger des öffentlichen Rechts / Transferzahlungen an Träger des öffentlichen Rechts		7.159,08	7.500,00	-340,92	7.159,08	7.500,00	-340,92
012000			754300	Beitrag Gemeindeservicezentrum		7.159,08	7.500,00	-340,92	7.159,08	7.500,00	-340,92
SU	22	32	x	Summe Aufwendungen / Summe Auszahlungen operative Gebarung		110.414,36	110.800,00	-385,64	110.414,36	110.800,00	-385,64
SA 0 / SA 1	SA0	SA1	x	(0) Nettoergebnis (21 - 22) / Saldo (1) Geldfluss aus der Operativen Gebarung (31 - 32)		-110.414,36	-110.800,00	385,64	-110.414,36	-110.800,00	385,64
SU	23	x	x	Summe Haushaltsrücklagen		0,00	0,00	0,00	x	x	x
SA 00	SA 00	x	x	Nettoergebnis nach Zuweisung und Entnahmen von Haushaltsrücklagen (SA 0 + / - SU23)		-110.414,36	-110.800,00	385,64	x	x	x

Investive Gebarung											
SU	x	33	x	Summe Einzahlungen investive Gebarung		x	x	x	0,00	0,00	0,00
SU	x	34		Summe Auszahlungen investive Gebarung		x	x	x	0,00	0,00	0,00
SA2	x	SA2		Saldo (2) Geldfluss aus der Investiven Gebarung (33 - 34)		x	x	x	0,00	0,00	0,00
SA3	x	SA3		Saldo (3) Nettofinanzierungssaldo (Saldo 1 + Saldo 2)		x	x	x	-110.414,36	-110.800,00	385,64

Finanzierungstätigkeit											
SU	x	35		Summe Einzahlungen aus der Finanzierungstätigkeit		x	x	x	0,00	0,00	0,00
SU	x	36		Summe Auszahlungen aus der Finanzierungstätigkeit		x	x	x	0,00	0,00	0,00
SA4	x	SA4		Saldo (4) Geldfluss aus der Finanzierungstätigkeit (35 - 36)		x	x	x	0,00	0,00	0,00
SA5	x	SA5		Saldo (5) Geldfluss aus der voranschlagswirksamen Gebarung (Saldo 3 + Saldo 4)		x	x	x	-110.414,36	-110.800,00	385,64

Unterabschnitt 015	MVAG Code	MVAG Code	Konto	Pressestelle, Amtsblätter und Öffentlichkeitsarbeit	Ergebnisrechnung			Finanzierungsrechnung		
					RA 2022	VA 2022	Differenz	RA 2022	VA 2022	Differenz
Unterabschnitt 015	SA 0 / SA 1	SA 0 / SA 1		(0) Nettoergebnis (21 - 22) / Saldo (1) Geldfluss aus der Operativen Gebarung (31 - 32)	-14.740,72	-12.400,00	-2.340,72	-14.439,52	-12.400,00	-2.039,52

Unterabschnitt 015	SA 00	SA 00		Nettoergebnis nach Zuweisung und Entnahmen von Haushaltsrücklagen (SA 0 + / - SU23)	-14.740,72	-12.400,00	-2.340,72	x	x	x
Unterabschnitt 015	SA 2	SA 2		Saldo (2) Geldfluss aus der Investiven Gebarung (33 - 34)	x	x	x	0,00	0,00	0,00
Unterabschnitt 015	SA 3	SA 3		Saldo (3) Nettofinanzierungssaldo (Saldo 1 + Saldo 2)	x	x	x	-14.439,52	-12.400,00	-2.039,52
Unterabschnitt 015	SA 4	SA 4		Saldo (4) Geldfluss aus der Finanzierungstätigkeit (35 - 36)	x	x	x	0,00	0,00	0,00
Unterabschnitt 015	SA 5	SA 5		Saldo (5) Geldfluss aus der voranschlagswirksamen Gebarung (Saldo 3 + Saldo 4)	x	x	x	-14.439,52	-12.400,00	-2.039,52

Ansatz 015000	MVAG Code	MVAG Code	Konto	Pressestelle, Amtsblätter und Öffentlichkeitsarbeit	Ergebnisrechnung			Finanzierungsrechnung		
					RA 2022	VA 2022	Differenz	RA 2022	VA 2022	Differenz
Operative Gebarung										
SU	21	31	x	Summe Erträge / Summe Einzahlungen operative Gebarung	0,00	0,00	0,00	0,00	0,00	0,00
1	222	322	x	Sachaufwand (ohne Transferaufwand) / Auszahlungen aus Sachaufwand (ohne Transferaufwand)	14.740,72	12.400,00	2.340,72	14.439,52	12.400,00	2.039,52
2	2222	3222		Verwaltungs- und Betriebsaufwand / Auszahlungen für Verwaltungs- und Betriebsaufwand	3.418,42	3.400,00	18,42	3.418,42	3.400,00	18,42
015000			630000	Postdienste	3.418,42	3.400,00	18,42	3.418,42	3.400,00	18,42
2	2225	3225		Sonstiger Sachaufwand / Sonstige Auszahlungen aus Sachaufwand	11.322,30	9.000,00	2.322,30	11.021,10	9.000,00	2.021,10
015000			728000	Entgelte für sonstige Leistungen v. Gewerbetreibenden	7.813,37	6.500,00	1.313,37	7.813,37	6.500,00	1.313,37
015000			728010	Entgelte für sonstige Leistungen (PR. in div. Medien)	3.508,93	2.500,00	1.008,93	3.207,73	2.500,00	707,73
SU	22	32	x	Summe Aufwendungen / Summe Auszahlungen operative Gebarung	14.740,72	12.400,00	2.340,72	14.439,52	12.400,00	2.039,52
SA 0 / SA 1	SA0	SA1	x	(0) Nettoergebnis (21 - 22) / Saldo (1) Geldfluss aus der Operativen Gebarung (31 - 32)	-14.740,72	-12.400,00	-2.340,72	-14.439,52	-12.400,00	-2.039,52
SU	23	x	x	Summe Haushaltsrücklagen	0,00	0,00	0,00	x	x	x
SA 00	SA 00	x	x	Nettoergebnis nach Zuweisung und Entnahmen von Haushaltsrücklagen (SA 0 + / - SU23)	-14.740,72	-12.400,00	-2.340,72	x	x	x

Investive Gebarung										
SU	x	33	x	Summe Einzahlungen investive Gebarung	x	x	x	0,00	0,00	0,00
SU	x	34		Summe Auszahlungen investive Gebarung	x	x	x	0,00	0,00	0,00
SA2	x	SA2		Saldo (2) Geldfluss aus der Investiven Gebarung (33 - 34)	x	x	x	0,00	0,00	0,00
SA3	x	SA3		Saldo (3) Nettofinanzierungssaldo (Saldo 1 + Saldo 2)	x	x	x	-14.439,52	-12.400,00	-2.039,52

Finanzierungstätigkeit										
SU	x	35		Summe Einzahlungen aus der Finanzierungstätigkeit	x	x	x	0,00	0,00	0,00
SU	x	36		Summe Auszahlungen aus der Finanzierungstätigkeit	x	x	x	0,00	0,00	0,00
SA4	x	SA4		Saldo (4) Geldfluss aus der Finanzierungstätigkeit (35 - 36)	x	x	x	0,00	0,00	0,00
SA5	x	SA5		Saldo (5) Geldfluss aus der voranschlagswirksamen Gebarung (Saldo 3 + Saldo 4)	x	x	x	-14.439,52	-12.400,00	-2.039,52

Abschnitt 02	MVAG Code	MVAG Code	Konto	Hauptverwaltung	Ergebnisrechnung			Finanzierungsrechnung		
					RA 2022	VA 2022	Differenz	RA 2022	VA 2022	Differenz
Abschnitt 02	SA 0 / SA 1	SA 0 / SA 1		(0) Nettoergebnis (21 - 22) / Saldo (1) Geldfluss aus der Operativen Gebarung (31 - 32)	-13.665,45	-37.900,00	24.234,55	-13.665,45	-37.900,00	24.234,55

Abschnitt 02	SA 00	SA 00		Nettoergebnis nach Zuweisung und Entnahmen von Haushaltsrücklagen (SA 0 + / - SU23)	-13.665,45	-37.900,00	24.234,55	x	x	x
Abschnitt 02	SA 2	SA 2		Saldo (2) Geldfluss aus der Investiven Gebarung (33 - 34)	x	x	x	0,00	0,00	0,00
Abschnitt 02	SA 3	SA 3		Saldo (3) Nettofinanzierungssaldo (Saldo 1 + Saldo 2)	x	x	x	-13.665,45	-37.900,00	24.234,55
Abschnitt 02	SA 4	SA 4		Saldo (4) Geldfluss aus der Finanzierungstätigkeit (35 - 36)	x	x	x	0,00	0,00	0,00
Abschnitt 02	SA 5	SA 5		Saldo (5) Geldfluss aus der voranschlagswirksamen Gebarung (Saldo 3 + Saldo 4)	x	x	x	-13.665,45	-37.900,00	24.234,55

Unterabschnitt 024	MVAG Code	MVAG Code	Konto	Wahlamt	Ergebnisrechnung			Finanzierungsrechnung		
					RA 2022	VA 2022	Differenz	RA 2022	VA 2022	Differenz
Unterabschnitt 024	SA 0 / SA 1	SA 0 / SA 1		(0) Nettoergebnis (21 - 22) / Saldo (1) Geldfluss aus der Operativen Gebarung (31 - 32)	-13.665,45	-37.900,00	24.234,55	-13.665,45	-37.900,00	24.234,55
Unterabschnitt 024	SA 00	SA 00		Nettoergebnis nach Zuweisung und Entnahmen von Haushaltsrücklagen (SA 0 + / - SU23)	-13.665,45	-37.900,00	24.234,55	x	x	x
Unterabschnitt 024	SA 2	SA 2		Saldo (2) Geldfluss aus der Investiven Gebarung (33 - 34)	x	x	x	0,00	0,00	0,00
Unterabschnitt 024	SA 3	SA 3		Saldo (3) Nettofinanzierungssaldo (Saldo 1 + Saldo 2)	x	x	x	-13.665,45	-37.900,00	24.234,55
Unterabschnitt 024	SA 4	SA 4		Saldo (4) Geldfluss aus der Finanzierungstätigkeit (35 - 36)	x	x	x	0,00	0,00	0,00
Unterabschnitt 024	SA 5	SA 5		Saldo (5) Geldfluss aus der voranschlagswirksamen Gebarung (Saldo 3 + Saldo 4)	x	x	x	-13.665,45	-37.900,00	24.234,55

Ansatz 024000	MVAG Code	MVAG Code	Konto	Wahlamt	Ergebnisrechnung			Finanzierungsrechnung		
					RA 2022	VA 2022	Differenz	RA 2022	VA 2022	Differenz
Operative Gebarung										
1	211	311	x	Erträge aus der operativen Verwaltungstätigkeit / Einzahlungen aus der operativen Verwaltungstätigkeit	4.684,83	4.700,00	-15,17	4.684,83	4.700,00	-15,17
2	2114	3114		Erträge aus Leistungen / Einzahlungen aus Leistungen	4.684,83	4.700,00	-15,17	4.684,83	4.700,00	-15,17
024000			816001	Kostenbeiträge (Kostenersätze) für sonstige Leistungen (Wahlkostenersätze)	4.684,83	4.700,00	-15,17	4.684,83	4.700,00	-15,17
SU	21	31	x	Summe Erträge / Summe Einzahlungen operative Gebarung	4.684,83	4.700,00	-15,17	4.684,83	4.700,00	-15,17
1	221	321	x	Personalaufwand / Auszahlungen aus Personalaufwand	7.246,24	19.900,00	-12.653,76	7.246,24	19.900,00	-12.653,76
2	2211	3211		Personalaufwand (Bezüge, Nebengeb., Mehrleistungen) / Auszahlungen für Personalaufwand (Bezüge, Nebengebühren und Mehrleistungsvergütungen)	6.056,36	17.500,00	-11.443,64	6.056,36	17.500,00	-11.443,64
024000			565000	Mehrleistungsvergütungen	5.659,83	11.900,00	-6.240,17	5.659,83	11.900,00	-6.240,17
024000			569000	Sonstige Nebengebühren	396,53	5.600,00	-5.203,47	396,53	5.600,00	-5.203,47
2	2212	3212		Gesetzlicher und freiwilliger Sozialaufwand / Auszahlungen für gesetzliche und freiwillige Sozialaufwendungen	1.189,88	2.400,00	-1.210,12	1.189,88	2.400,00	-1.210,12
024000			580000	Dienstgeberbeiträge zum Ausgleichsfonds für Familienbeihilfe	231,77	500,00	-268,23	231,77	500,00	-268,23
024000			581000	Dienstgeberbeiträge zur Alterssicherung	522,91	900,00	-377,09	522,91	900,00	-377,09
024000			582000	Sonstige Dienstgeberbeiträge zur sozialen Sicherheit	435,20	1.000,00	-564,80	435,20	1.000,00	-564,80
1	222	322	x	Sachaufwand (ohne Transferaufwand) / Auszahlungen aus Sachaufwand (ohne Transferaufwand)	11.104,04	22.700,00	-11.595,96	11.104,04	22.700,00	-11.595,96
2	2221	3221		Gebrauchs- und Verbrauchsgüter, Handelswaren / Auszahlungen für Gebrauchs- und Verbrauchsgüter, Handelswaren	410,92	100,00	310,92	410,92	100,00	310,92
024000			400000	Geringwertige Wirtschaftsgüter (GWG)	410,92	100,00	310,92	410,92	100,00	310,92
2	2222	3222		Verwaltungs- und Betriebsaufwand / Auszahlungen für Verwaltungs- und Betriebsaufwand	3.774,00	1.500,00	2.274,00	3.774,00	1.500,00	2.274,00
024000			630000	Postdienste	3.774,00	1.500,00	2.274,00	3.774,00	1.500,00	2.274,00
2	2225	3225		Sonstiger Sachaufwand / Sonstige Auszahlungen aus Sachaufwand	6.919,12	21.100,00	-14.180,88	6.919,12	21.100,00	-14.180,88
024000			721200	Sitzungsgelder (Wahlbeisitzer)	2.950,00	21.000,00	-18.050,00	2.950,00	21.000,00	-18.050,00
024000			729000	Sonstige Aufwendungen	3.969,12	100,00	3.869,12	3.969,12	100,00	3.869,12
SU	22	32	x	Summe Aufwendungen / Summe Auszahlungen operative Gebarung	18.350,28	42.600,00	-24.249,72	18.350,28	42.600,00	-24.249,72
SA 0 / SA 1	SA0	SA1	x	(0) Nettoergebnis (21 - 22) / Saldo (1) Geldfluss aus der Operativen Gebarung (31 - 32)	-13.665,45	-37.900,00	24.234,55	-13.665,45	-37.900,00	24.234,55
SU	23	x	x	Summe Haushaltsrücklagen	0,00	0,00	0,00	x	x	x
SA 00	SA 00	x	x	Nettoergebnis nach Zuweisung und Entnahmen von Haushaltsrücklagen (SA 0 + / - SU23)	-13.665,45	-37.900,00	24.234,55	x	x	x

Investive Gebarung										
SU	x	33	x	Summe Einzahlungen investive Gebarung	x	x	x	0,00	0,00	0,00

Ansatz 024000	MVAG Code	MVAG Code	Konto	Wahlamt	Ergebnisrechnung			Finanzierungsrechnung		
					RA 2022	VA 2022	Differenz	RA 2022	VA 2022	Differenz
SU	x	34		Summe Auszahlungen investive Gebarung	x	x	x	0,00	0,00	0,00
SA2	x	SA2		Saldo (2) Geldfluss aus der Investiven Gebarung (33 - 34)	x	x	x	0,00	0,00	0,00
SA3	x	SA3		Saldo (3) Nettofinanzierungssaldo (Saldo 1 + Saldo 2)	x	x	x	-13.665,45	-37.900,00	24.234,55

Finanzierungstätigkeit										
SU	x	35		Summe Einzahlungen aus der Finanzierungstätigkeit	x	x	x	0,00	0,00	0,00
SU	x	36		Summe Auszahlungen aus der Finanzierungstätigkeit	x	x	x	0,00	0,00	0,00
SA4	x	SA4		Saldo (4) Geldfluss aus der Finanzierungstätigkeit (35 - 36)	x	x	x	0,00	0,00	0,00
SA5	x	SA5		Saldo (5) Geldfluss aus der voranschlagswirksamen Gebarung (Saldo 3 + Saldo 4)	x	x	x	-13.665,45	-37.900,00	24.234,55

Abschnitt 03	MVAG Code	MVAG Code	Konto	Bauverwaltung	Ergebnisrechnung			Finanzierungsrechnung		
					RA 2022	VA 2022	Differenz	RA 2022	VA 2022	Differenz
Abschnitt 03	SA 0 / SA 1	SA 0 / SA 1		(0) Nettoergebnis (21 - 22) / Saldo (1) Geldfluss aus der Operativen Gebarung (31 - 32)	-28.948,24	-91.000,00	62.051,76	-52.853,84	-91.000,00	38.146,16
Abschnitt 03	SA 00	SA 00		Nettoergebnis nach Zuweisung und Entnahmen von Haushaltsrücklagen (SA 0 + / - SU23)	-52.855,16	-115.000,00	62.144,84	x	x	x
Abschnitt 03	SA 2	SA 2		Saldo (2) Geldfluss aus der Investiven Gebarung (33 - 34)	x	x	x	0,00	0,00	0,00
Abschnitt 03	SA 3	SA 3		Saldo (3) Nettofinanzierungssaldo (Saldo 1 + Saldo 2)	x	x	x	-52.853,84	-91.000,00	38.146,16
Abschnitt 03	SA 4	SA 4		Saldo (4) Geldfluss aus der Finanzierungstätigkeit (35 - 36)	x	x	x	0,00	0,00	0,00
Abschnitt 03	SA 5	SA 5		Saldo (5) Geldfluss aus der voranschlagswirksamen Gebarung (Saldo 3 + Saldo 4)	x	x	x	-52.853,84	-91.000,00	38.146,16

Unterabschnitt 031	MVAG Code	MVAG Code	Konto	Amt für Raumordnung und Raumplanung	Ergebnisrechnung			Finanzierungsrechnung		
					RA 2022	VA 2022	Differenz	RA 2022	VA 2022	Differenz
Unterabschnitt 031	SA 0 / SA 1	SA 0 / SA 1		(0) Nettoergebnis (21 - 22) / Saldo (1) Geldfluss aus der Operativen Gebarung (31 - 32)	-28.948,24	-91.000,00	62.051,76	-52.853,84	-91.000,00	38.146,16
Unterabschnitt 031	SA 00	SA 00		Nettoergebnis nach Zuweisung und Entnahmen von Haushaltsrücklagen (SA 0 + / - SU23)	-52.855,16	-115.000,00	62.144,84	x	x	x
Unterabschnitt 031	SA 2	SA 2		Saldo (2) Geldfluss aus der Investiven Gebarung (33 - 34)	x	x	x	0,00	0,00	0,00
Unterabschnitt 031	SA 3	SA 3		Saldo (3) Nettofinanzierungssaldo (Saldo 1 + Saldo 2)	x	x	x	-52.853,84	-91.000,00	38.146,16
Unterabschnitt 031	SA 4	SA 4		Saldo (4) Geldfluss aus der Finanzierungstätigkeit (35 - 36)	x	x	x	0,00	0,00	0,00

Unterabschnitt 031	SA 5	SA 5		Saldo (5) Geldfluss aus der voranschlagswirksamen Gebarung (Saldo 3 + Saldo 4)	x	x	x	-52.853,84	-91.000,00	38.146,16
--------------------	------	------	--	--	---	---	---	------------	------------	-----------

Ansatz 031000	MVAG Code	MVAG Code	Konto	Amt für Raumordnung und Raumplanung	Ergebnisrechnung			Finanzierungsrechnung		
					RA 2022	VA 2022	Differenz	RA 2022	VA 2022	Differenz
Operative Gebarung										
1	211	311	x	Erträge aus der operativen Verwaltungstätigkeit / Einzahlungen aus der operativen Verwaltungstätigkeit	23.905,60	0,00	23.905,60	0,00	0,00	0,00
2	2116	3116		Erträge aus Veräußerung und sonstige Erträge / Einzahlungen aus Veräußerung von geringwertigen Wirtschaftsgütern (GWG) und sonstige Einzahlungen	23.905,60	0,00	23.905,60	0,00	0,00	0,00
031000			829100	Erträge aus der Einlösung von Bebauungsverpflichtungen	23.905,60	0,00	23.905,60	0,00	0,00	0,00
1	212	312	x	Erträge aus Transfers / Einzahlungen aus Transfers (ohne Kapitaltransfers)	5.504,40	27.600,00	-22.095,60	5.504,40	27.600,00	-22.095,60
2	2121	3121		Transferertrag von Trägern des öffentlichen Rechts / Transferzahlungen von Trägern des öffentlichen Rechts	0,00	27.600,00	-27.600,00	0,00	27.600,00	-27.600,00
031000			861000	Transfers von Ländern, Landesfonds und Landeskammern	0,00	27.600,00	-27.600,00	0,00	27.600,00	-27.600,00
2	2124	3124		Transferertrag von Haushalten und Organisationen ohne Erwerbscharakter / Transferzahlungen von Haushalten und Organisationen ohne Erwerbscharakter	5.504,40	0,00	5.504,40	5.504,40	0,00	5.504,40
031000			868000	Transfers von privaten Haushalten	5.504,40	0,00	5.504,40	5.504,40	0,00	5.504,40
SU	21	31	x	Summe Erträge / Summe Einzahlungen operative Gebarung	29.410,00	27.600,00	1.810,00	5.504,40	27.600,00	-22.095,60
1	222	322	x	Sachaufwand (ohne Transferaufwand) / Auszahlungen aus Sachaufwand (ohne Transferaufwand)	58.358,24	118.600,00	-60.241,76	58.358,24	118.600,00	-60.241,76
2	2225	3225		Sonstiger Sachaufwand / Sonstige Auszahlungen aus Sachaufwand	58.358,24	118.600,00	-60.241,76	58.358,24	118.600,00	-60.241,76
031000			728000	Entgelte für sonstige Leistungen v. Gewerbetreibenden	58.358,24	118.600,00	-60.241,76	58.358,24	118.600,00	-60.241,76
SU	22	32	x	Summe Aufwendungen / Summe Auszahlungen operative Gebarung	58.358,24	118.600,00	-60.241,76	58.358,24	118.600,00	-60.241,76
SA 0 / SA 1	SA0	SA1	x	(0) Nettoergebnis (21 - 22) / Saldo (1) Geldfluss aus der Operativen Gebarung (31 - 32)	-28.948,24	-91.000,00	62.051,76	-52.853,84	-91.000,00	38.146,16
1	240	x	x	Zuweisung an Haushaltsrücklagen	23.906,92	24.000,00	-93,08	x	x	x
2	2401	x		Zuweisung an Haushaltsrücklagen	23.906,92	24.000,00	-93,08	x	x	x
031000			794000	Zuweisung an zweckgebundene Haushaltsrücklagen	23.906,92	24.000,00	-93,08	x	x	x
SU	23	x	x	Summe Haushaltsrücklagen	-23.906,92	-24.000,00	93,08	x	x	x
SA 00	SA 00	x	x	Nettoergebnis nach Zuweisung und Entnahmen von Haushaltsrücklagen (SA 0 + / - SU23)	-52.855,16	-115.000,00	62.144,84	x	x	x

Investive Gebarung										
SU	x	33	x	Summe Einzahlungen investive Gebarung	x	x	x	0,00	0,00	0,00
SU	x	34		Summe Auszahlungen investive Gebarung	x	x	x	0,00	0,00	0,00
SA2	x	SA2		Saldo (2) Geldfluss aus der Investiven Gebarung (33 - 34)	x	x	x	0,00	0,00	0,00
SA3	x	SA3		Saldo (3) Nettofinanzierungssaldo (Saldo 1 + Saldo 2)	x	x	x	-52.853,84	-91.000,00	38.146,16

Finanzierungstätigkeit										
SU	x	35		Summe Einzahlungen aus der Finanzierungstätigkeit	x	x	x	0,00	0,00	0,00

Ansatz 031000	MVAG Code	MVAG Code	Konto	Amt für Raumordnung und Raumplanung	Ergebnisrechnung			Finanzierungsrechnung		
					RA 2022	VA 2022	Differenz	RA 2022	VA 2022	Differenz
SU	x	36		Summe Auszahlungen aus der Finanzierungstätigkeit	x	x	x	0,00	0,00	0,00
SA4	x	SA4		Saldo (4) Geldfluss aus der Finanzierungstätigkeit (35 - 36)	x	x	x	0,00	0,00	0,00
SA5	x	SA5		Saldo (5) Geldfluss aus der voranschlagswirksamen Gebarung (Saldo 3 + Saldo 4)	x	x	x	-52.853,84	-91.000,00	38.146,16

Abschnitt 06	MVAG Code	MVAG Code	Konto	Sonstige Maßnahmen	Ergebnisrechnung			Finanzierungsrechnung		
					RA 2022	VA 2022	Differenz	RA 2022	VA 2022	Differenz
Abschnitt 06	SA 0 / SA 1	SA 0 / SA 1		(0) Nettoergebnis (21 - 22) / Saldo (1) Geldfluss aus der Operativen Gebarung (31 - 32)	-17.537,70	-17.900,00	362,30	-17.507,70	-17.900,00	392,30
Abschnitt 06	SA 00	SA 00		Nettoergebnis nach Zuweisung und Entnahmen von Haushaltsrücklagen (SA 0 + / - SU23)	-17.537,70	-17.900,00	362,30	x	x	x
Abschnitt 06	SA 2	SA 2		Saldo (2) Geldfluss aus der Investiven Gebarung (33 - 34)	x	x	x	0,00	0,00	0,00
Abschnitt 06	SA 3	SA 3		Saldo (3) Nettofinanzierungssaldo (Saldo 1 + Saldo 2)	x	x	x	-17.507,70	-17.900,00	392,30
Abschnitt 06	SA 4	SA 4		Saldo (4) Geldfluss aus der Finanzierungstätigkeit (35 - 36)	x	x	x	0,00	0,00	0,00
Abschnitt 06	SA 5	SA 5		Saldo (5) Geldfluss aus der voranschlagswirksamen Gebarung (Saldo 3 + Saldo 4)	x	x	x	-17.507,70	-17.900,00	392,30

Unterabschnitt 060	MVAG Code	MVAG Code	Konto	Beiträge an Verbände, Vereine und sonstige Organisationen	Ergebnisrechnung			Finanzierungsrechnung		
					RA 2022	VA 2022	Differenz	RA 2022	VA 2022	Differenz
Unterabschnitt 060	SA 0 / SA 1	SA 0 / SA 1		(0) Nettoergebnis (21 - 22) / Saldo (1) Geldfluss aus der Operativen Gebarung (31 - 32)	-8.363,20	-8.500,00	136,80	-8.333,20	-8.500,00	166,80
Unterabschnitt 060	SA 00	SA 00		Nettoergebnis nach Zuweisung und Entnahmen von Haushaltsrücklagen (SA 0 + / - SU23)	-8.363,20	-8.500,00	136,80	x	x	x
Unterabschnitt 060	SA 2	SA 2		Saldo (2) Geldfluss aus der Investiven Gebarung (33 - 34)	x	x	x	0,00	0,00	0,00
Unterabschnitt 060	SA 3	SA 3		Saldo (3) Nettofinanzierungssaldo (Saldo 1 + Saldo 2)	x	x	x	-8.333,20	-8.500,00	166,80
Unterabschnitt 060	SA 4	SA 4		Saldo (4) Geldfluss aus der Finanzierungstätigkeit (35 - 36)	x	x	x	0,00	0,00	0,00
Unterabschnitt 060	SA 5	SA 5		Saldo (5) Geldfluss aus der voranschlagswirksamen Gebarung (Saldo 3 + Saldo 4)	x	x	x	-8.333,20	-8.500,00	166,80

Ansatz 060000	MVAG Code	MVAG Code	Konto	Beiträge an Verbände, Vereine oder sonstige Organisationen	Ergebnisrechnung			Finanzierungsrechnung		
					RA 2022	VA 2022	Differenz	RA 2022	VA 2022	Differenz
Operative Gebarung										
SU	21	31	x	Summe Erträge / Summe Einzahlungen operative Gebarung	0,00	0,00	0,00	0,00	0,00	0,00
1	222	322	x	Sachaufwand (ohne Transferaufwand) / Auszahlungen aus Sachaufwand (ohne Transferaufwand)	8.363,20	8.500,00	-136,80	8.333,20	8.500,00	-166,80
2	2225	3225		Sonstiger Sachaufwand / Sonstige Auszahlungen aus Sachaufwand	8.363,20	8.500,00	-136,80	8.333,20	8.500,00	-166,80
060000			726001	Mitgliedsbeiträge (Gemeinde- und Städtebund, LEADER Region, etc.)	8.363,20	8.500,00	-136,80	8.333,20	8.500,00	-166,80
SU	22	32	x	Summe Aufwendungen / Summe Auszahlungen operative Gebarung	8.363,20	8.500,00	-136,80	8.333,20	8.500,00	-166,80
SA 0 / SA 1	SA0	SA1	x	(0) Nettoergebnis (21 - 22) / Saldo (1) Geldfluss aus der Operativen Gebarung (31 - 32)	-8.363,20	-8.500,00	136,80	-8.333,20	-8.500,00	166,80
SU	23	x	x	Summe Haushaltsrücklagen	0,00	0,00	0,00	x	x	x
SA 00	SA 00	x	x	Nettoergebnis nach Zuweisung und Entnahmen von Haushaltsrücklagen (SA 0 + / - SU23)	-8.363,20	-8.500,00	136,80	x	x	x

Investive Gebarung										
SU	x	33	x	Summe Einzahlungen investive Gebarung	x	x	x	0,00	0,00	0,00
SU	x	34		Summe Auszahlungen investive Gebarung	x	x	x	0,00	0,00	0,00
SA2	x	SA2		Saldo (2) Geldfluss aus der Investiven Gebarung (33 - 34)	x	x	x	0,00	0,00	0,00
SA3	x	SA3		Saldo (3) Nettofinanzierungssaldo (Saldo 1 + Saldo 2)	x	x	x	-8.333,20	-8.500,00	166,80

Finanzierungstätigkeit										
SU	x	35		Summe Einzahlungen aus der Finanzierungstätigkeit	x	x	x	0,00	0,00	0,00
SU	x	36		Summe Auszahlungen aus der Finanzierungstätigkeit	x	x	x	0,00	0,00	0,00
SA4	x	SA4		Saldo (4) Geldfluss aus der Finanzierungstätigkeit (35 - 36)	x	x	x	0,00	0,00	0,00
SA5	x	SA5		Saldo (5) Geldfluss aus der voranschlagswirksamen Gebarung (Saldo 3 + Saldo 4)	x	x	x	-8.333,20	-8.500,00	166,80

Unterabschnitt 062	MVAG Code	MVAG Code	Konto	Ehrungen und Auszeichnungen	Ergebnisrechnung			Finanzierungsrechnung		
					RA 2022	VA 2022	Differenz	RA 2022	VA 2022	Differenz
Unterabschnitt 062	SA 0 / SA 1	SA 0 / SA 1		(0) Nettoergebnis (21 - 22) / Saldo (1) Geldfluss aus der Operativen Gebarung (31 - 32)	-8.680,70	-8.400,00	-280,70	-8.680,70	-8.400,00	-280,70
Unterabschnitt 062	SA 00	SA 00		Nettoergebnis nach Zuweisung und Entnahmen von Haushaltsrücklagen (SA 0 + / - SU23)	-8.680,70	-8.400,00	-280,70	x	x	x
Unterabschnitt 062	SA 2	SA 2		Saldo (2) Geldfluss aus der Investiven Gebarung (33 - 34)	x	x	x	0,00	0,00	0,00
Unterabschnitt 062	SA 3	SA 3		Saldo (3) Nettofinanzierungssaldo (Saldo 1 + Saldo 2)	x	x	x	-8.680,70	-8.400,00	-280,70
Unterabschnitt 062	SA 4	SA 4		Saldo (4) Geldfluss aus der Finanzierungstätigkeit (35 - 36)	x	x	x	0,00	0,00	0,00

Unterabschnitt 062	SA 5	SA 5		Saldo (5) Geldfluss aus der voranschlagswirksamen Gebarung (Saldo 3 + Saldo 4)	x	x	x	-8.680,70	-8.400,00	-280,70
--------------------	------	------	--	--	---	---	---	-----------	-----------	---------

Ansatz 062000	MVAG Code	MVAG Code	Konto	Ehrungen und Auszeichnungen	Ergebnisrechnung			Finanzierungsrechnung		
					RA 2022	VA 2022	Differenz	RA 2022	VA 2022	Differenz
Operative Gebarung										
SU	21	31	x	Summe Erträge / Summe Einzahlungen operative Gebarung	0,00	0,00	0,00	0,00	0,00	0,00
1	222	322	x	Sachaufwand (ohne Transferaufwand) / Auszahlungen aus Sachaufwand (ohne Transferaufwand)	8.680,70	8.400,00	280,70	8.680,70	8.400,00	280,70
2	2225	3225		Sonstiger Sachaufwand / Sonstige Auszahlungen aus Sachaufwand	8.680,70	8.400,00	280,70	8.680,70	8.400,00	280,70
062000			728000	Entgelte für sonstige Leistungen v. Gewerbetreibenden	8.680,70	8.400,00	280,70	8.680,70	8.400,00	280,70
SU	22	32	x	Summe Aufwendungen / Summe Auszahlungen operative Gebarung	8.680,70	8.400,00	280,70	8.680,70	8.400,00	280,70
SA 0 / SA 1	SA0	SA1	x	(0) Nettoergebnis (21 - 22) / Saldo (1) Geldfluss aus der Operativen Gebarung (31 - 32)	-8.680,70	-8.400,00	-280,70	-8.680,70	-8.400,00	-280,70
SU	23	x	x	Summe Haushaltsrücklagen	0,00	0,00	0,00	x	x	x
SA 00	SA 00	x	x	Nettoergebnis nach Zuweisung und Entnahmen von Haushaltsrücklagen (SA 0 + / - SU23)	-8.680,70	-8.400,00	-280,70	x	x	x

Investive Gebarung										
SU	x	33	x	Summe Einzahlungen investive Gebarung	x	x	x	0,00	0,00	0,00
SU	x	34		Summe Auszahlungen investive Gebarung	x	x	x	0,00	0,00	0,00
SA2	x	SA2		Saldo (2) Geldfluss aus der Investiven Gebarung (33 - 34)	x	x	x	0,00	0,00	0,00
SA3	x	SA3		Saldo (3) Nettofinanzierungssaldo (Saldo 1 + Saldo 2)	x	x	x	-8.680,70	-8.400,00	-280,70

Finanzierungstätigkeit										
SU	x	35		Summe Einzahlungen aus der Finanzierungstätigkeit	x	x	x	0,00	0,00	0,00
SU	x	36		Summe Auszahlungen aus der Finanzierungstätigkeit	x	x	x	0,00	0,00	0,00
SA4	x	SA4		Saldo (4) Geldfluss aus der Finanzierungstätigkeit (35 - 36)	x	x	x	0,00	0,00	0,00
SA5	x	SA5		Saldo (5) Geldfluss aus der voranschlagswirksamen Gebarung (Saldo 3 + Saldo 4)	x	x	x	-8.680,70	-8.400,00	-280,70

Unterabschnitt 063	MVAG Code	MVAG Code	Konto	Städtekontakte und Partnerschaften	Ergebnisrechnung			Finanzierungsrechnung		
					RA 2022	VA 2022	Differenz	RA 2022	VA 2022	Differenz
Unterabschnitt 063	SA 0 / SA 1	SA 0 / SA 1		(0) Nettoergebnis (21 - 22) / Saldo (1) Geldfluss aus der Operativen Gebarung (31 - 32)	-493,80	-1.000,00	506,20	-493,80	-1.000,00	506,20
Unterabschnitt 063	SA 00	SA 00		Nettoergebnis nach Zuweisung und Entnahmen von Haushaltsrücklagen (SA 0 + / - SU23)	-493,80	-1.000,00	506,20	x	x	x
Unterabschnitt 063	SA 2	SA 2		Saldo (2) Geldfluss aus der Investiven Gebarung (33 - 34)	x	x	x	0,00	0,00	0,00
Unterabschnitt 063	SA 3	SA 3		Saldo (3) Nettofinanzierungssaldo (Saldo 1 + Saldo 2)	x	x	x	-493,80	-1.000,00	506,20
Unterabschnitt 063	SA 4	SA 4		Saldo (4) Geldfluss aus der Finanzierungstätigkeit (35 - 36)	x	x	x	0,00	0,00	0,00

Unterabschnitt 063	SA 5	SA 5		Saldo (5) Geldfluss aus der voranschlagswirksamen Gebarung (Saldo 3 + Saldo 4)	x	x	x	-493,80	-1.000,00	506,20
--------------------	------	------	--	--	---	---	---	---------	-----------	--------

Ansatz 063000	MVAG Code	MVAG Code	Konto	Städtekontakte und Partnerschaften	Ergebnisrechnung			Finanzierungsrechnung		
					RA 2022	VA 2022	Differenz	RA 2022	VA 2022	Differenz
Operative Gebarung										
SU	21	31	x	Summe Erträge / Summe Einzahlungen operative Gebarung	0,00	0,00	0,00	0,00	0,00	0,00
1	222	322	x	Sachaufwand (ohne Transferaufwand) / Auszahlungen aus Sachaufwand (ohne Transferaufwand)	493,80	1.000,00	-506,20	493,80	1.000,00	-506,20
2	2225	3225		Sonstiger Sachaufwand / Sonstige Auszahlungen aus Sachaufwand	493,80	1.000,00	-506,20	493,80	1.000,00	-506,20
063000			729000	Sonstige Aufwendungen	493,80	1.000,00	-506,20	493,80	1.000,00	-506,20
SU	22	32	x	Summe Aufwendungen / Summe Auszahlungen operative Gebarung	493,80	1.000,00	-506,20	493,80	1.000,00	-506,20
SA 0 / SA 1	SA0	SA1	x	(0) Nettoergebnis (21 - 22) / Saldo (1) Geldfluss aus der Operativen Gebarung (31 - 32)	-493,80	-1.000,00	506,20	-493,80	-1.000,00	506,20
SU	23	x	x	Summe Haushaltsrücklagen	0,00	0,00	0,00	x	x	x
SA 00	SA 00	x	x	Nettoergebnis nach Zuweisung und Entnahmen von Haushaltsrücklagen (SA 0 + / - SU23)	-493,80	-1.000,00	506,20	x	x	x

Investive Gebarung										
SU	x	33	x	Summe Einzahlungen investive Gebarung	x	x	x	0,00	0,00	0,00
SU	x	34		Summe Auszahlungen investive Gebarung	x	x	x	0,00	0,00	0,00
SA2	x	SA2		Saldo (2) Geldfluss aus der Investiven Gebarung (33 - 34)	x	x	x	0,00	0,00	0,00
SA3	x	SA3		Saldo (3) Nettofinanzierungssaldo (Saldo 1 + Saldo 2)	x	x	x	-493,80	-1.000,00	506,20

Finanzierungstätigkeit										
SU	x	35		Summe Einzahlungen aus der Finanzierungstätigkeit	x	x	x	0,00	0,00	0,00
SU	x	36		Summe Auszahlungen aus der Finanzierungstätigkeit	x	x	x	0,00	0,00	0,00
SA4	x	SA4		Saldo (4) Geldfluss aus der Finanzierungstätigkeit (35 - 36)	x	x	x	0,00	0,00	0,00
SA5	x	SA5		Saldo (5) Geldfluss aus der voranschlagswirksamen Gebarung (Saldo 3 + Saldo 4)	x	x	x	-493,80	-1.000,00	506,20

Abschnitt 07	MVAG Code	MVAG Code	Konto	Verfüungsmittel	Ergebnisrechnung			Finanzierungsrechnung		
					RA 2022	VA 2022	Differenz	RA 2022	VA 2022	Differenz
Abschnitt 07	SA 0 / SA 1	SA 0 / SA 1		(0) Nettoergebnis (21 - 22) / Saldo (1) Geldfluss aus der Operativen Gebarung (31 - 32)	-71.284,43	-73.900,00	2.615,57	-70.225,53	-73.900,00	3.674,47
Abschnitt 07	SA 00	SA 00		Nettoergebnis nach Zuweisung und Entnahmen von Haushaltsrücklagen (SA 0 + / - SU23)	-71.284,43	-73.900,00	2.615,57	x	x	x
Abschnitt 07	SA 2	SA 2		Saldo (2) Geldfluss aus der Investiven Gebarung (33 - 34)	x	x	x	0,00	0,00	0,00
Abschnitt 07	SA 3	SA 3		Saldo (3) Nettofinanzierungssaldo (Saldo 1 + Saldo 2)	x	x	x	-70.225,53	-73.900,00	3.674,47

Abschnitt 07	SA 4	SA 4		Saldo (4) Geldfluss aus der Finanzierungstätigkeit (35 - 36)	x	x	x	0,00	0,00	0,00
Abschnitt 07	SA 5	SA 5		Saldo (5) Geldfluss aus der voranschlagswirksamen Gebarung (Saldo 3 + Saldo 4)	x	x	x	-70.225,53	-73.900,00	3.674,47

Unterabschnitt 070	MVAG Code	MVAG Code	Konto	Verfügungsmittel	Ergebnisrechnung			Finanzierungsrechnung		
					RA 2022	VA 2022	Differenz	RA 2022	VA 2022	Differenz
Unterabschnitt 070	SA 0 / SA 1	SA 0 / SA 1		(0) Nettoergebnis (21 - 22) / Saldo (1) Geldfluss aus der Operativen Gebarung (31 - 32)	-71.284,43	-73.900,00	2.615,57	-70.225,53	-73.900,00	3.674,47
Unterabschnitt 070	SA 00	SA 00		Nettoergebnis nach Zuweisung und Entnahmen von Haushaltsrücklagen (SA 0 + / - SU23)	-71.284,43	-73.900,00	2.615,57	x	x	x
Unterabschnitt 070	SA 2	SA 2		Saldo (2) Geldfluss aus der Investiven Gebarung (33 - 34)	x	x	x	0,00	0,00	0,00
Unterabschnitt 070	SA 3	SA 3		Saldo (3) Nettofinanzierungssaldo (Saldo 1 + Saldo 2)	x	x	x	-70.225,53	-73.900,00	3.674,47
Unterabschnitt 070	SA 4	SA 4		Saldo (4) Geldfluss aus der Finanzierungstätigkeit (35 - 36)	x	x	x	0,00	0,00	0,00
Unterabschnitt 070	SA 5	SA 5		Saldo (5) Geldfluss aus der voranschlagswirksamen Gebarung (Saldo 3 + Saldo 4)	x	x	x	-70.225,53	-73.900,00	3.674,47

Ansatz 070000	MVAG Code	MVAG Code	Konto	Verfügun gsmittel	Ergebnisrechnung			Finanzierungsrechnung		
					RA 2022	VA 2022	Differenz	RA 2022	VA 2022	Differenz
Operative Gebarung										
SU	21	31	x	Summe Erträge / Summe Einzahlungen operative Gebarung	0,00	0,00	0,00	0,00	0,00	0,00
1	222	322	x	Sachaufwand (ohne Transferaufwand) / Auszahlungen aus Sachaufwand (ohne Transferaufwand)	71.284,43	73.900,00	-2.615,57	70.225,53	73.900,00	-3.674,47
2	2225	3225		Sonstiger Sachaufwand / Sonstige Auszahlungen aus Sachaufwand	71.284,43	73.900,00	-2.615,57	70.225,53	73.900,00	-3.674,47
070000			729000	Sonstige Aufwendungen Verfügungsmittel	66.500,00	66.500,00	0,00	66.324,00	66.500,00	-176,00
070000			729010	Verfügungsmittel 1. Vize.Bgm.	1.084,43	3.700,00	-2.615,57	1.084,43	3.700,00	-2.615,57
070000			729020	Verfügungsmittel 2. Vize. Bgm.	3.700,00	3.700,00	0,00	2.817,10	3.700,00	-882,90
SU	22	32	x	Summe Aufwendungen / Summe Auszahlungen operative Gebarung	71.284,43	73.900,00	-2.615,57	70.225,53	73.900,00	-3.674,47
SA 0 / SA 1	SA0	SA1	x	(0) Nettoergebnis (21 - 22) / Saldo (1) Geldfluss aus der Operativen Gebarung (31 - 32)	-71.284,43	-73.900,00	2.615,57	-70.225,53	-73.900,00	3.674,47
SU	23	x	x	Summe Haushaltsrücklagen	0,00	0,00	0,00	x	x	x
SA 00	SA 00	x	x	Nettoergebnis nach Zuweisung und Entnahmen von Haushaltsrücklagen (SA 0 + / - SU23)	-71.284,43	-73.900,00	2.615,57	x	x	x

Investive Gebarung										
SU	x	33	x	Summe Einzahlungen investive Gebarung	x	x	x	0,00	0,00	0,00
SU	x	34		Summe Auszahlungen investive Gebarung	x	x	x	0,00	0,00	0,00
SA2	x	SA2		Saldo (2) Geldfluss aus der Investiven Gebarung (33 - 34)	x	x	x	0,00	0,00	0,00
SA3	x	SA3		Saldo (3) Nettofinanzierungssaldo (Saldo 1 + Saldo 2)	x	x	x	-70.225,53	-73.900,00	3.674,47

Finanzierungstätigkeit										
SU	x	35		Summe Einzahlungen aus der Finanzierungstätigkeit	x	x	x	0,00	0,00	0,00
SU	x	36		Summe Auszahlungen aus der Finanzierungstätigkeit	x	x	x	0,00	0,00	0,00
SA4	x	SA4		Saldo (4) Geldfluss aus der Finanzierungstätigkeit (35 - 36)	x	x	x	0,00	0,00	0,00
SA5	x	SA5		Saldo (5) Geldfluss aus der voranschlagswirksamen Gebarung (Saldo 3 + Saldo 4)	x	x	x	-70.225,53	-73.900,00	3.674,47

Abschnitt 08	MVAG Code	MVAG Code	Konto	Pensionen (soweit nicht aufgeteilt)	Ergebnisrechnung			Finanzierungsrechnung		
					RA 2022	VA 2022	Differenz	RA 2022	VA 2022	Differenz
Abschnitt 08	SA 0 / SA 1	SA 0 / SA 1		(0) Nettoergebnis (21 - 22) / Saldo (1) Geldfluss aus der Operativen Gebarung (31 - 32)	-306.008,04	-317.400,00	11.391,96	-306.008,04	-317.400,00	11.391,96
Abschnitt 08	SA 00	SA 00		Nettoergebnis nach Zuweisung und Entnahmen von Haushaltsrücklagen (SA 0 + / - SU23)	-306.008,04	-317.400,00	11.391,96	x	x	x

Abschnitt 08	SA 2	SA 2		Saldo (2) Geldfluss aus der Investiven Gebarung (33 - 34)	x	x	x	0,00	0,00	0,00
Abschnitt 08	SA 3	SA 3		Saldo (3) Nettofinanzierungssaldo (Saldo 1 + Saldo 2)	x	x	x	-306.008,04	-317.400,00	11.391,96
Abschnitt 08	SA 4	SA 4		Saldo (4) Geldfluss aus der Finanzierungstätigkeit (35 - 36)	x	x	x	0,00	0,00	0,00
Abschnitt 08	SA 5	SA 5		Saldo (5) Geldfluss aus der voranschlagswirksamen Gebarung (Saldo 3 + Saldo 4)	x	x	x	-306.008,04	-317.400,00	11.391,96

Unterabschnitt 080	MVAG Code	MVAG Code	Konto	Pensionen (soweit nicht aufgeteilt)	Ergebnisrechnung			Finanzierungsrechnung		
					RA 2022	VA 2022	Differenz	RA 2022	VA 2022	Differenz
Unterabschnitt 080	SA 0 / SA 1	SA 0 / SA 1		(0) Nettoergebnis (21 - 22) / Saldo (1) Geldfluss aus der Operativen Gebarung (31 - 32)	-306.008,04	-317.400,00	11.391,96	-306.008,04	-317.400,00	11.391,96
Unterabschnitt 080	SA 00	SA 00		Nettoergebnis nach Zuweisung und Entnahmen von Haushaltsrücklagen (SA 0 + / - SU23)	-306.008,04	-317.400,00	11.391,96	x	x	x
Unterabschnitt 080	SA 2	SA 2		Saldo (2) Geldfluss aus der Investiven Gebarung (33 - 34)	x	x	x	0,00	0,00	0,00
Unterabschnitt 080	SA 3	SA 3		Saldo (3) Nettofinanzierungssaldo (Saldo 1 + Saldo 2)	x	x	x	-306.008,04	-317.400,00	11.391,96
Unterabschnitt 080	SA 4	SA 4		Saldo (4) Geldfluss aus der Finanzierungstätigkeit (35 - 36)	x	x	x	0,00	0,00	0,00
Unterabschnitt 080	SA 5	SA 5		Saldo (5) Geldfluss aus der voranschlagswirksamen Gebarung (Saldo 3 + Saldo 4)	x	x	x	-306.008,04	-317.400,00	11.391,96

Ansatz 080000	MVAG Code	MVAG Code	Konto	Pensionen (soweit nicht aufgeteilt) f. Beamte	Ergebnisrechnung			Finanzierungsrechnung		
					RA 2022	VA 2022	Differenz	RA 2022	VA 2022	Differenz
Operative Gebarung										
SU	21	31	x	Summe Erträge / Summe Einzahlungen operative Gebarung	0,00	0,00	0,00	0,00	0,00	0,00
1	223	323	x	Transferaufwand (laufende Transfers und Kapitaltransfers) / Auszahlungen aus Transfers (ohne Kapitaltransfers)	306.008,04	317.400,00	-11.391,96	306.008,04	317.400,00	-11.391,96
2	2231	3231		Transferaufwand an Träger des öffentlichen Rechts / Transferzahlungen an Träger des öffentlichen Rechts	246.173,34	257.400,00	-11.226,66	246.173,34	257.400,00	-11.226,66
080000			752500	Beitrag Pensionsfonds Mitarbeiter - Gemeindeservicezentrum	246.173,34	257.400,00	-11.226,66	246.173,34	257.400,00	-11.226,66
2	2233	3233		Transferaufwand an Unternehmen (mit Finanzunternehmen) / Transferzahlungen an Unternehmen (inkl. Finanzunternehmen)	59.834,70	60.000,00	-165,30	59.834,70	60.000,00	-165,30
080000			756001	Transfers an Finanzunternehmen (Pensionskasse Beamte)	59.834,70	60.000,00	-165,30	59.834,70	60.000,00	-165,30
SU	22	32	x	Summe Aufwendungen / Summe Auszahlungen operative Gebarung	306.008,04	317.400,00	-11.391,96	306.008,04	317.400,00	-11.391,96
SA 0 / SA 1	SA0	SA1	x	(0) Nettoergebnis (21 - 22) / Saldo (1) Geldfluss aus der Operativen Gebarung (31 - 32)	-306.008,04	-317.400,00	11.391,96	-306.008,04	-317.400,00	11.391,96
SU	23	x	x	Summe Haushaltsrücklagen	0,00	0,00	0,00	x	x	x
SA 00	SA 00	x	x	Nettoergebnis nach Zuweisung und Entnahmen von Haushaltsrücklagen (SA 0 + / - SU23)	-306.008,04	-317.400,00	11.391,96	x	x	x

Investive Gebarung										
SU	x	33	x	Summe Einzahlungen investive Gebarung	x	x	x	0,00	0,00	0,00
SU	x	34		Summe Auszahlungen investive Gebarung	x	x	x	0,00	0,00	0,00
SA2	x	SA2		Saldo (2) Geldfluss aus der Investiven Gebarung (33 - 34)	x	x	x	0,00	0,00	0,00
SA3	x	SA3		Saldo (3) Nettofinanzierungssaldo (Saldo 1 + Saldo 2)	x	x	x	-306.008,04	-317.400,00	11.391,96

Finanzierungstätigkeit										
SU	x	35		Summe Einzahlungen aus der Finanzierungstätigkeit	x	x	x	0,00	0,00	0,00
SU	x	36		Summe Auszahlungen aus der Finanzierungstätigkeit	x	x	x	0,00	0,00	0,00
SA4	x	SA4		Saldo (4) Geldfluss aus der Finanzierungstätigkeit (35 - 36)	x	x	x	0,00	0,00	0,00
SA5	x	SA5		Saldo (5) Geldfluss aus der voranschlagswirksamen Gebarung (Saldo 3 + Saldo 4)	x	x	x	-306.008,04	-317.400,00	11.391,96

Abschnitt 09	MVAG Code	MVAG Code	Konto	Personalbetreuung	Ergebnisrechnung			Finanzierungsrechnung		
					RA 2022	VA 2022	Differenz	RA 2022	VA 2022	Differenz
Abschnitt 09	SA 0 / SA 1	SA 0 / SA 1		(0) Nettoergebnis (21 - 22) / Saldo (1) Geldfluss aus der Operativen Gebarung (31 - 32)	-19.805,93	-18.200,00	-1.605,93	-19.805,93	-18.200,00	-1.605,93

Abschnitt 09	SA 00	SA 00		Nettoergebnis nach Zuweisung und Entnahmen von Haushaltsrücklagen (SA 0 + / - SU23)	-19.805,93	-18.200,00	-1.605,93	x	x	x
Abschnitt 09	SA 2	SA 2		Saldo (2) Geldfluss aus der Investiven Gebarung (33 - 34)	x	x	x	505,44	0,00	505,44
Abschnitt 09	SA 3	SA 3		Saldo (3) Nettofinanzierungssaldo (Saldo 1 + Saldo 2)	x	x	x	-19.300,49	-18.200,00	-1.100,49
Abschnitt 09	SA 4	SA 4		Saldo (4) Geldfluss aus der Finanzierungstätigkeit (35 - 36)	x	x	x	0,00	0,00	0,00
Abschnitt 09	SA 5	SA 5		Saldo (5) Geldfluss aus der voranschlagswirksamen Gebarung (Saldo 3 + Saldo 4)	x	x	x	-19.300,49	-18.200,00	-1.100,49

Unterabschnitt 091	MVAG Code	MVAG Code	Konto	Personalausbildung und Personalfortbildung	Ergebnisrechnung			Finanzierungsrechnung		
					RA 2022	VA 2022	Differenz	RA 2022	VA 2022	Differenz
Unterabschnitt 091	SA 0 / SA 1	SA 0 / SA 1		(0) Nettoergebnis (21 - 22) / Saldo (1) Geldfluss aus der Operativen Gebarung (31 - 32)	-11.595,69	-9.700,00	-1.895,69	-11.595,69	-9.700,00	-1.895,69
Unterabschnitt 091	SA 00	SA 00		Nettoergebnis nach Zuweisung und Entnahmen von Haushaltsrücklagen (SA 0 + / - SU23)	-11.595,69	-9.700,00	-1.895,69	x	x	x
Unterabschnitt 091	SA 2	SA 2		Saldo (2) Geldfluss aus der Investiven Gebarung (33 - 34)	x	x	x	505,44	0,00	505,44
Unterabschnitt 091	SA 3	SA 3		Saldo (3) Nettofinanzierungssaldo (Saldo 1 + Saldo 2)	x	x	x	-11.090,25	-9.700,00	-1.390,25
Unterabschnitt 091	SA 4	SA 4		Saldo (4) Geldfluss aus der Finanzierungstätigkeit (35 - 36)	x	x	x	0,00	0,00	0,00
Unterabschnitt 091	SA 5	SA 5		Saldo (5) Geldfluss aus der voranschlagswirksamen Gebarung (Saldo 3 + Saldo 4)	x	x	x	-11.090,25	-9.700,00	-1.390,25

Ansatz 091000	MVAG Code	MVAG Code	Konto	Personalausbildung und Personalfortbildung	Ergebnisrechnung			Finanzierungsrechnung		
					RA 2022	VA 2022	Differenz	RA 2022	VA 2022	Differenz
Operative Gebarung										
SU	21	31	x	Summe Erträge / Summe Einzahlungen operative Gebarung	0,00	0,00	0,00	0,00	0,00	0,00
1	222	322	x	Sachaufwand (ohne Transferaufwand) / Auszahlungen aus Sachaufwand (ohne Transferaufwand)	9.025,65	7.100,00	1.925,65	9.025,65	7.100,00	1.925,65
2	2225	3225		Sonstiger Sachaufwand / Sonstige Auszahlungen aus Sachaufwand	9.025,65	7.100,00	1.925,65	9.025,65	7.100,00	1.925,65
091000			728000	Entgelte für sonstige Leistungen .	225,20	0,00	225,20	225,20	0,00	225,20
091000			729000	Sonstige Ausgaben	8.800,45	7.100,00	1.700,45	8.800,45	7.100,00	1.700,45
1	223	323	x	Transferaufwand (laufende Transfers und Kapitaltransfers) / Auszahlungen aus Transfers (ohne Kapitaltransfers)	2.570,04	2.600,00	-29,96	2.570,04	2.600,00	-29,96
2	2231	3231		Transferaufwand an Träger des öffentlichen Rechts / Transferzahlungen an Träger des öffentlichen Rechts	2.570,04	2.600,00	-29,96	2.570,04	2.600,00	-29,96
091000			754200	Transfers an sonstige Träger des öffentlichen Rechts - Beitrag Kärntner Verwaltungsakademie	2.570,04	2.600,00	-29,96	2.570,04	2.600,00	-29,96
SU	22	32	x	Summe Aufwendungen / Summe Auszahlungen operative Gebarung	11.595,69	9.700,00	1.895,69	11.595,69	9.700,00	1.895,69
SA 0 / SA 1	SA0	SA1	x	(0) Nettoergebnis (21 - 22) / Saldo (1) Geldfluss aus der Operativen Gebarung (31 - 32)	-11.595,69	-9.700,00	-1.895,69	-11.595,69	-9.700,00	-1.895,69
SU	23	x	x	Summe Haushaltsrücklagen	0,00	0,00	0,00	x	x	x
SA 00	SA 00	x	x	Nettoergebnis nach Zuweisung und Entnahmen von Haushaltsrücklagen (SA 0 + / - SU23)	-11.595,69	-9.700,00	-1.895,69	x	x	x

Investive Gebarung										
1	x	332		Einzahlungen aus der Rückzahlung von Darlehen sowie gewährten Vorschüssen	x	x	x	505,44	0,00	505,44
2	x	3325		Einzahlungen aus Vorschüssen und Anzahlungen	x	x	x	505,44	0,00	505,44
091000			273000	Bezugsvorschüsse an private Haushalte	x	x	x	505,44	0,00	505,44
SU	x	33	x	Summe Einzahlungen investive Gebarung	x	x	x	505,44	0,00	505,44
SU	x	34		Summe Auszahlungen investive Gebarung	x	x	x	0,00	0,00	0,00
SA2	x	SA2		Saldo (2) Geldfluss aus der Investiven Gebarung (33 - 34)	x	x	x	505,44	0,00	505,44
SA3	x	SA3		Saldo (3) Nettofinanzierungssaldo (Saldo 1 + Saldo 2)	x	x	x	-11.090,25	-9.700,00	-1.390,25

Finanzierungstätigkeit										
SU	x	35		Summe Einzahlungen aus der Finanzierungstätigkeit	x	x	x	0,00	0,00	0,00
SU	x	36		Summe Auszahlungen aus der Finanzierungstätigkeit	x	x	x	0,00	0,00	0,00
SA4	x	SA4		Saldo (4) Geldfluss aus der Finanzierungstätigkeit (35 - 36)	x	x	x	0,00	0,00	0,00
SA5	x	SA5		Saldo (5) Geldfluss aus der voranschlagswirksamen Gebarung (Saldo 3 + Saldo 4)	x	x	x	-11.090,25	-9.700,00	-1.390,25

Unterabschnitt 094	MVAG Code	MVAG Code	Konto	Gemeinschaftspflege	Ergebnisrechnung			Finanzierungsrechnung		
					RA 2022	VA 2022	Differenz	RA 2022	VA 2022	Differenz
Unterabschnitt 094	SA 0 / SA 1	SA 0 / SA 1		(0) Nettoergebnis (21 - 22) / Saldo (1) Geldfluss aus der Operativen Gebarung (31 - 32)	-8.210,24	-8.500,00	289,76	-8.210,24	-8.500,00	289,76
Unterabschnitt 094	SA 00	SA 00		Nettoergebnis nach Zuweisung und Entnahmen von Haushaltsrücklagen (SA 0 + / - SU23)	-8.210,24	-8.500,00	289,76	x	x	x
Unterabschnitt 094	SA 2	SA 2		Saldo (2) Geldfluss aus der Investiven Gebarung (33 - 34)	x	x	x	0,00	0,00	0,00
Unterabschnitt 094	SA 3	SA 3		Saldo (3) Nettofinanzierungssaldo (Saldo 1 + Saldo 2)	x	x	x	-8.210,24	-8.500,00	289,76
Unterabschnitt 094	SA 4	SA 4		Saldo (4) Geldfluss aus der Finanzierungstätigkeit (35 - 36)	x	x	x	0,00	0,00	0,00
Unterabschnitt 094	SA 5	SA 5		Saldo (5) Geldfluss aus der voranschlagswirksamen Gebarung (Saldo 3 + Saldo 4)	x	x	x	-8.210,24	-8.500,00	289,76

Ansatz 094000	MVAG Code	MVAG Code	Konto	Gemeinschaftspflege	Ergebnisrechnung			Finanzierungsrechnung			
					RA 2022	VA 2022	Differenz	RA 2022	VA 2022	Differenz	
Operative Gebarung											
SU	21	31	x	Summe Erträge / Summe Einzahlungen operative Gebarung		0,00	0,00	0,00	0,00	0,00	0,00
1	222	322	x	Sachaufwand (ohne Transferaufwand) / Auszahlungen aus Sachaufwand (ohne Transferaufwand)		2.210,24	2.500,00	-289,76	2.210,24	2.500,00	-289,76
2	2225	3225		Sonstiger Sachaufwand / Sonstige Auszahlungen aus Sachaufwand		2.210,24	2.500,00	-289,76	2.210,24	2.500,00	-289,76
094000			728000	Entgelte für sonstige Leistungen v. Gewerbetreibenden		2.210,24	2.500,00	-289,76	2.210,24	2.500,00	-289,76
1	223	323	x	Transferaufwand (laufende Transfers und Kapitaltransfers) / Auszahlungen aus Transfers (ohne Kapitaltransfers)		6.000,00	6.000,00	0,00	6.000,00	6.000,00	0,00
2	2234	3234		Transferaufwand an Haushalte und Organisationen ohne Erwerbscharakter / Transferzahlungen an Haushalte und Organisationen ohne Erwerbscharakter		6.000,00	6.000,00	0,00	6.000,00	6.000,00	0,00
094000			757000	Transfers an private Organisationen ohne Erwerbszweck (Betriebsgemeinschaft)		6.000,00	6.000,00	0,00	6.000,00	6.000,00	0,00
SU	22	32	x	Summe Aufwendungen / Summe Auszahlungen operative Gebarung		8.210,24	8.500,00	-289,76	8.210,24	8.500,00	-289,76
SA 0 / SA 1	SA0	SA1	x	(0) Nettoergebnis (21 - 22) / Saldo (1) Geldfluss aus der Operativen Gebarung (31 - 32)		-8.210,24	-8.500,00	289,76	-8.210,24	-8.500,00	289,76
SU	23	x	x	Summe Haushaltsrücklagen		0,00	0,00	0,00	x	x	x
SA 00	SA 00	x	x	Nettoergebnis nach Zuweisung und Entnahmen von Haushaltsrücklagen (SA 0 + / - SU23)		-8.210,24	-8.500,00	289,76	x	x	x

Investive Gebarung											
SU	x	33	x	Summe Einzahlungen investive Gebarung		x	x	x	0,00	0,00	0,00
SU	x	34		Summe Auszahlungen investive Gebarung		x	x	x	0,00	0,00	0,00
SA2	x	SA2		Saldo (2) Geldfluss aus der Investiven Gebarung (33 - 34)		x	x	x	0,00	0,00	0,00
SA3	x	SA3		Saldo (3) Nettofinanzierungssaldo (Saldo 1 + Saldo 2)		x	x	x	-8.210,24	-8.500,00	289,76

Finanzierungstätigkeit											
SU	x	35		Summe Einzahlungen aus der Finanzierungstätigkeit		x	x	x	0,00	0,00	0,00
SU	x	36		Summe Auszahlungen aus der Finanzierungstätigkeit		x	x	x	0,00	0,00	0,00
SA4	x	SA4		Saldo (4) Geldfluss aus der Finanzierungstätigkeit (35 - 36)		x	x	x	0,00	0,00	0,00
SA5	x	SA5		Saldo (5) Geldfluss aus der voranschlagswirksamen Gebarung (Saldo 3 + Saldo 4)		x	x	x	-8.210,24	-8.500,00	289,76

Gruppe 1	MVAG Code	MVAG Code	Konto	Öffentliche Ordnung und Sicherheit	Ergebnisrechnung			Finanzierungsrechnung		
					RA 2022	VA 2022	Differenz	RA 2022	VA 2022	Differenz
Gruppe 1	SA 0 / SA 1	SA 0 / SA 1		(0) Nettoergebnis (21 - 22) / Saldo (1) Geldfluss aus der Operativen Gebarung (31 - 32)	-186.107,03	-207.400,00	21.292,97	-140.753,41	-157.600,00	16.846,59
Gruppe 1	SA 00	SA 00		Nettoergebnis nach Zuweisung und Entnahmen von Haushaltsrücklagen (SA 0 + / - SU23)	-428.619,30	-449.900,00	21.280,70	x	x	x
Gruppe 1	SA 2	SA 2		Saldo (2) Geldfluss aus der Investiven Gebarung (33 - 34)	x	x	x	12.261,05	-50.500,00	62.761,05
Gruppe 1	SA 3	SA 3		Saldo (3) Nettofinanzierungssaldo (Saldo 1 + Saldo 2)	x	x	x	-128.492,36	-208.100,00	79.607,64
Gruppe 1	SA 4	SA 4		Saldo (4) Geldfluss aus der Finanzierungstätigkeit (35 - 36)	x	x	x	0,00	0,00	0,00
Gruppe 1	SA 5	SA 5		Saldo (5) Geldfluss aus der voranschlagswirksamen Gebarung (Saldo 3 + Saldo 4)	x	x	x	-128.492,36	-208.100,00	79.607,64

Abschnitt 13	MVAG Code	MVAG Code	Konto	Sonderpolizei	Ergebnisrechnung			Finanzierungsrechnung		
					RA 2022	VA 2022	Differenz	RA 2022	VA 2022	Differenz
Abschnitt 13	SA 0 / SA 1	SA 0 / SA 1		(0) Nettoergebnis (21 - 22) / Saldo (1) Geldfluss aus der Operativen Gebarung (31 - 32)	-2.015,26	-5.600,00	3.584,74	-1.752,08	-5.600,00	3.847,92
Abschnitt 13	SA 00	SA 00		Nettoergebnis nach Zuweisung und Entnahmen von Haushaltsrücklagen (SA 0 + / - SU23)	-2.015,26	-5.600,00	3.584,74	x	x	x
Abschnitt 13	SA 2	SA 2		Saldo (2) Geldfluss aus der Investiven Gebarung (33 - 34)	x	x	x	0,00	0,00	0,00
Abschnitt 13	SA 3	SA 3		Saldo (3) Nettofinanzierungssaldo (Saldo 1 + Saldo 2)	x	x	x	-1.752,08	-5.600,00	3.847,92
Abschnitt 13	SA 4	SA 4		Saldo (4) Geldfluss aus der Finanzierungstätigkeit (35 - 36)	x	x	x	0,00	0,00	0,00
Abschnitt 13	SA 5	SA 5		Saldo (5) Geldfluss aus der voranschlagswirksamen Gebarung (Saldo 3 + Saldo 4)	x	x	x	-1.752,08	-5.600,00	3.847,92

Unterabschnitt 131	MVAG Code	MVAG Code	Konto	Bau- und Feuerpolizei	Ergebnisrechnung			Finanzierungsrechnung		
					RA 2022	VA 2022	Differenz	RA 2022	VA 2022	Differenz
Unterabschnitt 131	SA 0 / SA 1	SA 0 / SA 1		(0) Nettoergebnis (21 - 22) / Saldo (1) Geldfluss aus der Operativen Gebarung (31 - 32)	0,00	-3.500,00	3.500,00	0,00	-3.500,00	3.500,00
Unterabschnitt 131	SA 00	SA 00		Nettoergebnis nach Zuweisung und Entnahmen von Haushaltsrücklagen (SA 0 + / - SU23)	0,00	-3.500,00	3.500,00	x	x	x
Unterabschnitt 131	SA 2	SA 2		Saldo (2) Geldfluss aus der Investiven Gebarung (33 - 34)	x	x	x	0,00	0,00	0,00
Unterabschnitt 131	SA 3	SA 3		Saldo (3) Nettofinanzierungssaldo (Saldo 1 + Saldo 2)	x	x	x	0,00	-3.500,00	3.500,00
Unterabschnitt 131	SA 4	SA 4		Saldo (4) Geldfluss aus der Finanzierungstätigkeit (35 - 36)	x	x	x	0,00	0,00	0,00
Unterabschnitt 131	SA 5	SA 5		Saldo (5) Geldfluss aus der voranschlagswirksamen Gebarung (Saldo 3 + Saldo 4)	x	x	x	0,00	-3.500,00	3.500,00

Ansatz 131000	MVAG Code	MVAG Code	Konto	Bau- und Feuerpolizei	Ergebnisrechnung			Finanzierungsrechnung		
					RA 2022	VA 2022	Differenz	RA 2022	VA 2022	Differenz
Operative Gebarung										
1	212	312	x	Erträge aus Transfers / Einzahlungen aus Transfers (ohne Kapitaltransfers)	0,00	500,00	-500,00	0,00	500,00	-500,00
2	2124	3124		Transferertrag von Haushalten und Organisationen ohne Erwerbscharakter / Transferzahlungen von Haushalten und Organisationen ohne Erwerbscharakter	0,00	500,00	-500,00	0,00	500,00	-500,00
131000			868000	Transfers von privaten Haushalten (Strafgelder)	0,00	500,00	-500,00	0,00	500,00	-500,00
SU	21	31	x	Summe Erträge / Summe Einzahlungen operative Gebarung	0,00	500,00	-500,00	0,00	500,00	-500,00
1	222	322	x	Sachaufwand (ohne Transferaufwand) / Auszahlungen aus Sachaufwand (ohne Transferaufwand)	0,00	4.000,00	-4.000,00	0,00	4.000,00	-4.000,00
2	2225	3225		Sonstiger Sachaufwand / Sonstige Auszahlungen aus Sachaufwand	0,00	4.000,00	-4.000,00	0,00	4.000,00	-4.000,00
131000			728000	Entgelte für sonstige Leistungen v. Gewerbetreibenden	0,00	4.000,00	-4.000,00	0,00	4.000,00	-4.000,00
SU	22	32	x	Summe Aufwendungen / Summe Auszahlungen operative Gebarung	0,00	4.000,00	-4.000,00	0,00	4.000,00	-4.000,00
SA 0 / SA 1	SA0	SA1	x	(0) Nettoergebnis (21 - 22) / Saldo (1) Geldfluss aus der Operativen Gebarung (31 - 32)	0,00	-3.500,00	3.500,00	0,00	-3.500,00	3.500,00
SU	23	x	x	Summe Haushaltsrücklagen	0,00	0,00	0,00	x	x	x
SA 00	SA 00	x	x	Nettoergebnis nach Zuweisung und Entnahmen von Haushaltsrücklagen (SA 0 + / - SU23)	0,00	-3.500,00	3.500,00	x	x	x

Investive Gebarung										
SU	x	33	x	Summe Einzahlungen investive Gebarung	x	x	x	0,00	0,00	0,00
SU	x	34		Summe Auszahlungen investive Gebarung	x	x	x	0,00	0,00	0,00
SA2	x	SA2		Saldo (2) Geldfluss aus der Investiven Gebarung (33 - 34)	x	x	x	0,00	0,00	0,00
SA3	x	SA3		Saldo (3) Nettofinanzierungssaldo (Saldo 1 + Saldo 2)	x	x	x	0,00	-3.500,00	3.500,00

Finanzierungstätigkeit										
SU	x	35		Summe Einzahlungen aus der Finanzierungstätigkeit	x	x	x	0,00	0,00	0,00
SU	x	36		Summe Auszahlungen aus der Finanzierungstätigkeit	x	x	x	0,00	0,00	0,00
SA4	x	SA4		Saldo (4) Geldfluss aus der Finanzierungstätigkeit (35 - 36)	x	x	x	0,00	0,00	0,00
SA5	x	SA5		Saldo (5) Geldfluss aus der voranschlagswirksamen Gebarung (Saldo 3 + Saldo 4)	x	x	x	0,00	-3.500,00	3.500,00

Unterabschnitt 132	MVAG Code	MVAG Code	Konto	Gesundheitspolizei	Ergebnisrechnung			Finanzierungsrechnung		
					RA 2022	VA 2022	Differenz	RA 2022	VA 2022	Differenz
Unterabschnitt 132	SA 0 / SA 1	SA 0 / SA 1		(0) Nettoergebnis (21 - 22) / Saldo (1) Geldfluss aus der Operativen Gebarung (31 - 32)	-2.015,26	-1.100,00	-915,26	-1.752,08	-1.100,00	-652,08

Unterabschnitt 132	SA 00	SA 00		Nettoergebnis nach Zuweisung und Entnahmen von Haushaltsrücklagen (SA 0 + / - SU23)	-2.015,26	-1.100,00	-915,26	x	x	x
Unterabschnitt 132	SA 2	SA 2		Saldo (2) Geldfluss aus der Investiven Gebarung (33 - 34)	x	x	x	0,00	0,00	0,00
Unterabschnitt 132	SA 3	SA 3		Saldo (3) Nettofinanzierungssaldo (Saldo 1 + Saldo 2)	x	x	x	-1.752,08	-1.100,00	-652,08
Unterabschnitt 132	SA 4	SA 4		Saldo (4) Geldfluss aus der Finanzierungstätigkeit (35 - 36)	x	x	x	0,00	0,00	0,00
Unterabschnitt 132	SA 5	SA 5		Saldo (5) Geldfluss aus der voranschlagswirksamen Gebarung (Saldo 3 + Saldo 4)	x	x	x	-1.752,08	-1.100,00	-652,08

Ansatz 132000	MVAG Code	MVAG Code	Konto	Gesundheitspolizei	Ergebnisrechnung			Finanzierungsrechnung		
					RA 2022	VA 2022	Differenz	RA 2022	VA 2022	Differenz
Operative Gebarung										
1	211	311	x	Erträge aus der operativen Verwaltungstätigkeit / Einzahlungen aus der operativen Verwaltungstätigkeit	2.889,30	4.000,00	-1.110,70	2.889,30	4.000,00	-1.110,70
2	2114	3114		Erträge aus Leistungen / Einzahlungen aus Leistungen	2.889,30	4.000,00	-1.110,70	2.889,30	4.000,00	-1.110,70
132000			812000	Gebühren für sonstige Leistungen	2.889,30	4.000,00	-1.110,70	2.889,30	4.000,00	-1.110,70
SU	21	31	x	Summe Erträge / Summe Einzahlungen operative Gebarung	2.889,30	4.000,00	-1.110,70	2.889,30	4.000,00	-1.110,70
1	222	322	x	Sachaufwand (ohne Transferaufwand) / Auszahlungen aus Sachaufwand (ohne Transferaufwand)	4.904,56	5.100,00	-195,44	4.641,38	5.100,00	-458,62
2	2225	3225		Sonstiger Sachaufwand / Sonstige Auszahlungen aus Sachaufwand	4.904,56	5.100,00	-195,44	4.641,38	5.100,00	-458,62
132000			728000	Entgelte für sonstige Leistungen (Totenbesch.)	4.904,56	5.000,00	-95,44	4.641,38	5.000,00	-358,62
132000			729000	Sonstige Aufwendungen	0,00	100,00	-100,00	0,00	100,00	-100,00
SU	22	32	x	Summe Aufwendungen / Summe Auszahlungen operative Gebarung	4.904,56	5.100,00	-195,44	4.641,38	5.100,00	-458,62
SA 0 / SA 1	SA0	SA1	x	(0) Nettoergebnis (21 - 22) / Saldo (1) Geldfluss aus der Operativen Gebarung (31 - 32)	-2.015,26	-1.100,00	-915,26	-1.752,08	-1.100,00	-652,08
SU	23	x	x	Summe Haushaltsrücklagen	0,00	0,00	0,00	x	x	x
SA 00	SA 00	x	x	Nettoergebnis nach Zuweisung und Entnahmen von Haushaltsrücklagen (SA 0 + / - SU23)	-2.015,26	-1.100,00	-915,26	x	x	x

Investive Gebarung										
SU	x	33	x	Summe Einzahlungen investive Gebarung	x	x	x	0,00	0,00	0,00
SU	x	34		Summe Auszahlungen investive Gebarung	x	x	x	0,00	0,00	0,00
SA2	x	SA2		Saldo (2) Geldfluss aus der Investiven Gebarung (33 - 34)	x	x	x	0,00	0,00	0,00
SA3	x	SA3		Saldo (3) Nettofinanzierungssaldo (Saldo 1 + Saldo 2)	x	x	x	-1.752,08	-1.100,00	-652,08

Finanzierungstätigkeit										
SU	x	35		Summe Einzahlungen aus der Finanzierungstätigkeit	x	x	x	0,00	0,00	0,00
SU	x	36		Summe Auszahlungen aus der Finanzierungstätigkeit	x	x	x	0,00	0,00	0,00
SA4	x	SA4		Saldo (4) Geldfluss aus der Finanzierungstätigkeit (35 - 36)	x	x	x	0,00	0,00	0,00
SA5	x	SA5		Saldo (5) Geldfluss aus der voranschlagswirksamen Gebarung (Saldo 3 + Saldo 4)	x	x	x	-1.752,08	-1.100,00	-652,08

Unterabschnitt 133	MVAG Code	MVAG Code	Konto	Veterinärpolizei	Ergebnisrechnung			Finanzierungsrechnung		
					RA 2022	VA 2022	Differenz	RA 2022	VA 2022	Differenz
Unterabschnitt 133	SA 0 / SA 1	SA 0 / SA 1		(0) Nettoergebnis (21 - 22) / Saldo (1) Geldfluss aus der Operativen Gebarung (31 - 32)	0,00	-1.000,00	1.000,00	0,00	-1.000,00	1.000,00

Unterabschnitt 133	SA 00	SA 00		Nettoergebnis nach Zuweisung und Entnahmen von Haushaltsrücklagen (SA 0 + / - SU23)	0,00	-1.000,00	1.000,00	x	x	x
Unterabschnitt 133	SA 2	SA 2		Saldo (2) Geldfluss aus der Investiven Gebarung (33 - 34)	x	x	x	0,00	0,00	0,00
Unterabschnitt 133	SA 3	SA 3		Saldo (3) Nettofinanzierungssaldo (Saldo 1 + Saldo 2)	x	x	x	0,00	-1.000,00	1.000,00
Unterabschnitt 133	SA 4	SA 4		Saldo (4) Geldfluss aus der Finanzierungstätigkeit (35 - 36)	x	x	x	0,00	0,00	0,00
Unterabschnitt 133	SA 5	SA 5		Saldo (5) Geldfluss aus der voranschlagswirksamen Gebarung (Saldo 3 + Saldo 4)	x	x	x	0,00	-1.000,00	1.000,00

Ansatz 133000	MVAG Code	MVAG Code	Konto	Veterinärpolizei	Ergebnisrechnung			Finanzierungsrechnung		
					RA 2022	VA 2022	Differenz	RA 2022	VA 2022	Differenz
Operative Gebarung										
SU	21	31	x	Summe Erträge / Summe Einzahlungen operative Gebarung	0,00	0,00	0,00	0,00	0,00	0,00
1	222	322	x	Sachaufwand (ohne Transferaufwand) / Auszahlungen aus Sachaufwand (ohne Transferaufwand)	0,00	1.000,00	-1.000,00	0,00	1.000,00	-1.000,00
2	2221	3221		Gebrauchs- und Verbrauchsgüter, Handelswaren / Auszahlungen für Gebrauchs- und Verbrauchsgüter, Handelswaren	0,00	1.000,00	-1.000,00	0,00	1.000,00	-1.000,00
133000			413000	Handelswaren (Hundemarken)	0,00	1.000,00	-1.000,00	0,00	1.000,00	-1.000,00
SU	22	32	x	Summe Aufwendungen / Summe Auszahlungen operative Gebarung	0,00	1.000,00	-1.000,00	0,00	1.000,00	-1.000,00
SA 0 / SA 1	SA0	SA1	x	(0) Nettoergebnis (21 - 22) / Saldo (1) Geldfluss aus der Operativen Gebarung (31 - 32)	0,00	-1.000,00	1.000,00	0,00	-1.000,00	1.000,00
SU	23	x	x	Summe Haushaltsrücklagen	0,00	0,00	0,00	x	x	x
SA 00	SA 00	x	x	Nettoergebnis nach Zuweisung und Entnahmen von Haushaltsrücklagen (SA 0 + / - SU23)	0,00	-1.000,00	1.000,00	x	x	x

Investive Gebarung										
SU	x	33	x	Summe Einzahlungen investive Gebarung	x	x	x	0,00	0,00	0,00
SU	x	34		Summe Auszahlungen investive Gebarung	x	x	x	0,00	0,00	0,00
SA2	x	SA2		Saldo (2) Geldfluss aus der Investiven Gebarung (33 - 34)	x	x	x	0,00	0,00	0,00
SA3	x	SA3		Saldo (3) Nettofinanzierungssaldo (Saldo 1 + Saldo 2)	x	x	x	0,00	-1.000,00	1.000,00

Finanzierungstätigkeit										
SU	x	35		Summe Einzahlungen aus der Finanzierungstätigkeit	x	x	x	0,00	0,00	0,00
SU	x	36		Summe Auszahlungen aus der Finanzierungstätigkeit	x	x	x	0,00	0,00	0,00
SA4	x	SA4		Saldo (4) Geldfluss aus der Finanzierungstätigkeit (35 - 36)	x	x	x	0,00	0,00	0,00
SA5	x	SA5		Saldo (5) Geldfluss aus der voranschlagswirksamen Gebarung (Saldo 3 + Saldo 4)	x	x	x	0,00	-1.000,00	1.000,00

Abschnitt 16	MVAG Code	MVAG Code	Konto	Feuerwehrwesen	Ergebnisrechnung			Finanzierungsrechnung		
					RA 2022	VA 2022	Differenz	RA 2022	VA 2022	Differenz
Abschnitt 16	SA 0 / SA 1	SA 0 / SA 1		(0) Nettoergebnis (21 - 22) / Saldo (1) Geldfluss aus der Operativen Gebarung (31 - 32)	-164.513,19	-192.700,00	28.186,81	-121.222,75	-142.900,00	21.677,25
Abschnitt 16	SA 00	SA 00		Nettoergebnis nach Zuweisung und Entnahmen von Haushaltsrücklagen (SA 0 + / - SU23)	-407.025,46	-435.200,00	28.174,54	x	x	x
Abschnitt 16	SA 2	SA 2		Saldo (2) Geldfluss aus der Investiven Gebarung (33 - 34)	x	x	x	12.261,05	-50.500,00	62.761,05

Abschnitt 16	SA 3	SA 3		Saldo (3) Nettofinanzierungssaldo (Saldo 1 + Saldo 2)	x	x	x	-108.961,70	-193.400,00	84.438,30
Abschnitt 16	SA 4	SA 4		Saldo (4) Geldfluss aus der Finanzierungstätigkeit (35 - 36)	x	x	x	0,00	0,00	0,00
Abschnitt 16	SA 5	SA 5		Saldo (5) Geldfluss aus der voranschlagswirksamen Gebarung (Saldo 3 + Saldo 4)	x	x	x	-108.961,70	-193.400,00	84.438,30

Unterabschnitt 163	MVAG Code	MVAG Code	Konto	Freiwillige Feuerwehren	Ergebnisrechnung			Finanzierungsrechnung		
					RA 2022	VA 2022	Differenz	RA 2022	VA 2022	Differenz
Unterabschnitt 163	SA 0 / SA 1	SA 0 / SA 1		(0) Nettoergebnis (21 - 22) / Saldo (1) Geldfluss aus der Operativen Gebarung (31 - 32)	-164.513,19	-192.700,00	28.186,81	-121.222,75	-142.900,00	21.677,25
Unterabschnitt 163	SA 00	SA 00		Nettoergebnis nach Zuweisung und Entnahmen von Haushaltsrücklagen (SA 0 + / - SU23)	-407.025,46	-435.200,00	28.174,54	x	x	x
Unterabschnitt 163	SA 2	SA 2		Saldo (2) Geldfluss aus der Investiven Gebarung (33 - 34)	x	x	x	12.261,05	-50.500,00	62.761,05
Unterabschnitt 163	SA 3	SA 3		Saldo (3) Nettofinanzierungssaldo (Saldo 1 + Saldo 2)	x	x	x	-108.961,70	-193.400,00	84.438,30
Unterabschnitt 163	SA 4	SA 4		Saldo (4) Geldfluss aus der Finanzierungstätigkeit (35 - 36)	x	x	x	0,00	0,00	0,00
Unterabschnitt 163	SA 5	SA 5		Saldo (5) Geldfluss aus der voranschlagswirksamen Gebarung (Saldo 3 + Saldo 4)	x	x	x	-108.961,70	-193.400,00	84.438,30

Ansatz 163000	MVAG Code	MVAG Code	Konto	Freiwillige Feuerwehr Ebenthal	Ergebnisrechnung			Finanzierungsrechnung		
					RA 2022	VA 2022	Differenz	RA 2022	VA 2022	Differenz
Operative Gebarung										
1	211	311	x	Erträge aus der operativen Verwaltungstätigkeit / Einzahlungen aus der operativen Verwaltungstätigkeit	17.108,21	12.600,00	4.508,21	3.808,39	4.700,00	-891,61
2	2116	3116		Erträge aus Veräußerung und sonstige Erträge / Einzahlungen aus Veräußerung von geringwertigen Wirtschaftsgütern (GWG) und sonstige Einzahlungen	9.204,95	4.700,00	4.504,95	3.808,39	4.700,00	-891,61
163000			829000	Sonstige Erträge	3.808,39	1.300,00	2.508,39	3.808,39	1.300,00	2.508,39
163000			829900	Sonstige Erträge	5.396,56	3.400,00	1.996,56	0,00	3.400,00	-3.400,00
2	2117	x		Nicht finanzierungswirksame operative Erträge / -	7.903,26	7.900,00	3,26	x	x	x
163000			891200	Sonstige Wertaufholungen - Grundstücke, Grundstückseinrichtungen und Infrastruktur	7.903,26	7.900,00	3,26	x	x	x
1	212	312	x	Erträge aus Transfers / Einzahlungen aus Transfers (ohne Kapitaltransfers)	10.427,40	10.100,00	327,40	0,00	0,00	0,00
2	2127	x		Nicht finanzierungswirksamer Transferertrag / -	10.427,40	10.100,00	327,40	x	x	x
163000			813000	Erträge aus der Auflösung von Investitionszuschüssen (Kapitaltransfers)	10.427,40	10.100,00	327,40	x	x	x
SU	21	31	x	Summe Erträge / Summe Einzahlungen operative Gebarung	27.535,61	22.700,00	4.835,61	3.808,39	4.700,00	-891,61
1	222	322	x	Sachaufwand (ohne Transferaufwand) / Auszahlungen aus Sachaufwand (ohne Transferaufwand)	85.833,30	91.000,00	-5.166,70	37.500,36	47.100,00	-9.599,64
2	2221	3221		Gebrauchs- und Verbrauchsgüter, Handelswaren / Auszahlungen für Gebrauchs- und Verbrauchsgüter, Handelswaren	15.039,94	17.300,00	-2.260,06	15.001,88	17.300,00	-2.298,12
163000			400000	Geringwertige Wirtschaftsgüter (GWG)	12.888,31	14.000,00	-1.111,69	12.888,31	14.000,00	-1.111,69
163000			452000	Treibstoffe	1.906,31	2.600,00	-693,69	1.868,25	2.600,00	-731,75
163000			454000	Reinigungsmittel	154,32	300,00	-145,68	154,32	300,00	-145,68
163000			456000	Schreib-, Zeichen- und sonstige Büromittel	0,00	200,00	-200,00	0,00	200,00	-200,00
163000			457000	Druckwerke	91,00	200,00	-109,00	91,00	200,00	-109,00
2	2222	3222		Verwaltungs- und Betriebsaufwand / Auszahlungen für Verwaltungs- und Betriebsaufwand	8.693,87	12.100,00	-3.406,13	8.500,31	12.100,00	-3.599,69
163000			600100	Strom	4.019,26	7.200,00	-3.180,74	4.019,26	7.200,00	-3.180,74
163000			631000	Telekommunikationsdienste	1.904,53	2.000,00	-95,47	1.710,97	2.000,00	-289,03
163000			670000	Versicherungen	2.770,08	2.900,00	-129,92	2.770,08	2.900,00	-129,92
2	2224	3224		Instandhaltung / Auszahlungen für Instandhaltung	10.667,70	11.000,00	-332,30	9.002,22	11.000,00	-1.997,78
163000			614000	Instandhaltung von Gebäuden und Bauten	1.889,27	1.500,00	389,27	1.889,27	1.500,00	389,27
163000			616000	Instandhaltung von Maschinen und maschinellen Anlagen	2.300,81	3.000,00	-699,19	635,33	3.000,00	-2.364,67
163000			617000	Instandhaltung von Fahrzeugen	6.477,62	6.500,00	-22,38	6.477,62	6.500,00	-22,38
2	2225	3225		Sonstiger Sachaufwand / Sonstige Auszahlungen aus Sachaufwand	4.995,95	6.700,00	-1.704,05	4.995,95	6.700,00	-1.704,05
163000			710000	Öffentliche Abgaben, ohne Gebühren gemäß FAG	123,87	100,00	23,87	123,87	100,00	23,87
163000			711000	Gebühren für die Benützung von Gemeindeeinrichtungen und Anlagen gemäß FAG	316,59	500,00	-183,41	316,59	500,00	-183,41
163000			720109	Kostenbeiträge Wirtschaftshof Arbeiter	1.239,00	100,00	1.139,00	1.239,00	100,00	1.139,00

Ansatz 163000	MVAG Code	MVAG Code	Konto	Freiwillige Feuerwehr Ebenthal	Ergebnisrechnung			Finanzierungsrechnung		
					RA 2022	VA 2022	Differenz	RA 2022	VA 2022	Differenz
163000			720119	Kostenbeiträge WVA Arbeiter	0,00	500,00	-500,00	0,00	500,00	-500,00
163000			720209	Kostenbeiträge Wirtschaftshof Maschinen	47,26	0,00	47,26	47,26	0,00	47,26
163000			720219	Kostenbeiträge WVA Maschinen	0,00	100,00	-100,00	0,00	100,00	-100,00
163000			728000	Entgelte für sonstige Leistungen v. Gewerbetreibenden	3.269,23	2.000,00	1.269,23	3.269,23	2.000,00	1.269,23
163000			729900	Sonstige Aufwendungen	0,00	3.400,00	-3.400,00	0,00	3.400,00	-3.400,00
2	2226	x		Nicht finanzierungswirksamer Sachaufwand / -	46.435,84	43.900,00	2.535,84	x	x	x
163000			680300	Planmäßige Abschreibung - Gebäude und Bauten	4.380,12	4.400,00	-19,88	x	x	x
163000			680600	Planmäßige Abschreibung - Technische Anlagen, Fahrzeuge und Maschinen	40.222,19	38.900,00	1.322,19	x	x	x
163000			680700	Planmäßige Abschreibung - Amts-, Betriebs- und Geschäftsausstattung	1.833,53	600,00	1.233,53	x	x	x
1	223	323	x	Transferaufwand (laufende Transfers und Kapitaltransfers) / Auszahlungen aus Transfers (ohne Kapitaltransfers)	3.259,80	5.000,00	-1.740,20	3.259,80	5.000,00	-1.740,20
2	2231	3231		Transferaufwand an Träger des öffentlichen Rechts / Transferzahlungen an Träger des öffentlichen Rechts	709,80	800,00	-90,20	709,80	800,00	-90,20
163000			751200	Transfers an Länder, Landesfonds und Landeskammern - Stützpunktfeuerwehr	425,88	500,00	-74,12	425,88	500,00	-74,12
163000			752600	Transfers an Gemeinden, Gemeindeverbände (o. mb. Tätigkeit) und Gemeindefonds - Beitrag Landesfeuerw	283,92	300,00	-16,08	283,92	300,00	-16,08
2	2234	3234		Transferaufwand an Haushalte und Organisationen ohne Erwerbscharakter / Transferzahlungen an Haushalte und Organisationen ohne Erwerbscharakter	2.550,00	4.200,00	-1.650,00	2.550,00	4.200,00	-1.650,00
163000			768000	Sonstige Transfers an private Haushalte (Kursbeiträge)	2.550,00	4.200,00	-1.650,00	2.550,00	4.200,00	-1.650,00
SU	22	32	x	Summe Aufwendungen / Summe Auszahlungen operative Gebarung	89.093,10	96.000,00	-6.906,90	40.760,16	52.100,00	-11.339,84
SA 0 / SA 1	SA0	SA1	x	(0) Nettoergebnis (21 - 22) / Saldo (1) Geldfluss aus der Operativen Gebarung (31 - 32)	-61.557,49	-73.300,00	11.742,51	-36.951,77	-47.400,00	10.448,23
SU	23	x	x	Summe Haushaltsrücklagen	0,00	0,00	0,00	x	x	x
SA 00	SA 00	x	x	Nettoergebnis nach Zuweisung und Entnahmen von Haushaltsrücklagen (SA 0 + / - SU23)	-61.557,49	-73.300,00	11.742,51	x	x	x

Investive Gebarung										
1	x	333		Einzahlungen aus Kapitaltransfers	x	x	x	3.817,44	800,00	3.017,44
2	x	3331		Kapitaltransferzahlungen von Trägern des öffentlichen Rechts	x	x	x	1.059,65	800,00	259,65
163000			303200	Kapitaltransfers von sonstigen Trägern des öffentlichen Rechts	x	x	x	1.059,65	800,00	259,65
2	x	3334		Kapitaltransferzahlungen von Haushalten und Organisationen ohne Erwerbscharakter	x	x	x	2.757,79	0,00	2.757,79
163000			307000	Kapitaltransfers von privaten Haushalten und privaten Organisationen ohne Erwerbszweck und andere	x	x	x	2.757,79	0,00	2.757,79
SU	x	33	x	Summe Einzahlungen investive Gebarung	x	x	x	3.817,44	800,00	3.017,44
1	x	341	x	Auszahlungen aus der Investitionstätigkeit	x	x	x	6.053,56	4.200,00	1.853,56

Ansatz 163000	MVAG Code	MVAG Code	Konto	Freiwillige Feuerwehr Ebenthal	Ergebnisrechnung			Finanzierungsrechnung		
					RA 2022	VA 2022	Differenz	RA 2022	VA 2022	Differenz
2	x	3414		Auszahlungen für den Erwerb von technischen Anlagen, Fahrzeuge und Maschinen	x	x	x	6.053,56	4.200,00	1.853,56
163000			020000	Maschinen und maschinelle Anlagen	x	x	x	6.053,56	4.200,00	1.853,56
SU	x	34		Summe Auszahlungen investive Gebarung	x	x	x	6.053,56	4.200,00	1.853,56
SA2	x	SA2		Saldo (2) Geldfluss aus der Investiven Gebarung (33 - 34)	x	x	x	-2.236,12	-3.400,00	1.163,88
SA3	x	SA3		Saldo (3) Nettofinanzierungssaldo (Saldo 1 + Saldo 2)	x	x	x	-39.187,89	-50.800,00	11.612,11

Finanzierungstätigkeit										
SU	x	35		Summe Einzahlungen aus der Finanzierungstätigkeit	x	x	x	0,00	0,00	0,00
SU	x	36		Summe Auszahlungen aus der Finanzierungstätigkeit	x	x	x	0,00	0,00	0,00
SA4	x	SA4		Saldo (4) Geldfluss aus der Finanzierungstätigkeit (35 - 36)	x	x	x	0,00	0,00	0,00
SA5	x	SA5		Saldo (5) Geldfluss aus der voranschlagswirksamen Gebarung (Saldo 3 + Saldo 4)	x	x	x	-39.187,89	-50.800,00	11.612,11

Ansatz 163100	MVAG Code	MVAG Code	Konto	Freiwillige Feuerwehr Gurnitz	Ergebnisrechnung			Finanzierungsrechnung		
					RA 2022	VA 2022	Differenz	RA 2022	VA 2022	Differenz
Operative Gebarung										
1	211	311	x	Erträge aus der operativen Verwaltungstätigkeit / Einzahlungen aus der operativen Verwaltungstätigkeit	864,00	5.500,00	-4.636,00	0,00	5.500,00	-5.500,00
2	2116	3116		Erträge aus Veräußerung und sonstige Erträge / Einzahlungen aus Veräußerung von geringwertigen Wirtschaftsgütern (GWG) und sonstige Einzahlungen	864,00	5.500,00	-4.636,00	0,00	5.500,00	-5.500,00
163100			829900	Sonstige Erträge	864,00	5.500,00	-4.636,00	0,00	5.500,00	-5.500,00
1	212	312	x	Erträge aus Transfers / Einzahlungen aus Transfers (ohne Kapitaltransfers)	13.796,65	13.800,00	-3,35	0,00	0,00	0,00
2	2127	x		Nicht finanzierungswirksamer Transferertrag / -	13.796,65	13.800,00	-3,35	x	x	x
163100			813000	Erträge aus der Auflösung von Investitionszuschüssen (Kapitaltransfers)	13.796,65	13.800,00	-3,35	x	x	x
SU	21	31	x	Summe Erträge / Summe Einzahlungen operative Gebarung	14.660,65	19.300,00	-4.639,35	0,00	5.500,00	-5.500,00
1	222	322	x	Sachaufwand (ohne Transferaufwand) / Auszahlungen aus Sachaufwand (ohne Transferaufwand)	59.375,26	65.300,00	-5.924,74	41.257,40	45.400,00	-4.142,60
2	2221	3221		Gebrauchs- und Verbrauchsgüter, Handelswaren / Auszahlungen für Gebrauchs- und Verbrauchsgüter, Handelswaren	18.233,25	20.500,00	-2.266,75	20.249,76	20.500,00	-250,24
163100			400000	Geringwertige Wirtschaftsgüter (GWG)	6.658,64	9.000,00	-2.341,36	6.658,64	9.000,00	-2.341,36
163100			400010	Geringwertige Wirtschaftsgüter (Jugendfeuerwehr)	5.713,75	4.500,00	1.213,75	5.463,85	4.500,00	963,85
163100			451000	Brennstoffe	1.354,39	2.600,00	-1.245,61	3.918,38	2.600,00	1.318,38
163100			452000	Treibstoffe	3.474,57	3.100,00	374,57	3.176,99	3.100,00	76,99
163100			453000	Schmier- und Schleifmittel	0,00	100,00	-100,00	0,00	100,00	-100,00
163100			454000	Reinigungsmittel	587,75	400,00	187,75	587,75	400,00	187,75
163100			456000	Schreib-, Zeichen- und sonstige Büromittel	66,16	200,00	-133,84	66,16	200,00	-133,84
163100			457000	Druckwerke	178,50	200,00	-21,50	178,50	200,00	-21,50
163100			458000	Mittel zur ärztlichen Betreuung und Gesundheitsvorsorge	0,00	200,00	-200,00	0,00	200,00	-200,00
163100			459000	Sonstige Verbrauchsgüter	199,49	200,00	-0,51	199,49	200,00	-0,51
2	2222	3222		Verwaltungs- und Betriebsaufwand / Auszahlungen für Verwaltungs- und Betriebsaufwand	9.871,02	8.800,00	1.071,02	9.946,85	8.800,00	1.146,85
163100			600100	Strom	6.948,70	5.600,00	1.348,70	6.948,70	5.600,00	1.348,70
163100			631000	Telekommunikationsdienste	554,18	900,00	-345,82	630,01	900,00	-269,99
163100			670000	Versicherungen	2.368,14	2.300,00	68,14	2.368,14	2.300,00	68,14
2	2224	3224		Instandhaltung / Auszahlungen für Instandhaltung	4.777,19	6.800,00	-2.022,81	4.465,19	6.800,00	-2.334,81
163100			614000	Instandhaltung von Gebäuden und Bauten	1.431,73	1.800,00	-368,27	1.119,73	1.800,00	-680,27
163100			616000	Instandhaltung von Maschinen und maschinellen Anlagen	696,96	2.000,00	-1.303,04	696,96	2.000,00	-1.303,04
163100			617000	Instandhaltung von Fahrzeugen	2.648,50	3.000,00	-351,50	2.648,50	3.000,00	-351,50
2	2225	3225		Sonstiger Sachaufwand / Sonstige Auszahlungen aus Sachaufwand	6.595,60	9.300,00	-2.704,40	6.595,60	9.300,00	-2.704,40
163100			711000	Gebühren für die Benützung von Gemeindeeinrichtungen und Anlagen gemäß FAG	1.528,85	1.500,00	28,85	1.528,85	1.500,00	28,85
163100			720109	Kostenbeiträge Wirtschaftshof Arbeiter	346,50	400,00	-53,50	346,50	400,00	-53,50

Ansatz 163100	MVAG Code	MVAG Code	Konto	Freiwillige Feuerwehr Gurnitz	Ergebnisrechnung			Finanzierungsrechnung		
					RA 2022	VA 2022	Differenz	RA 2022	VA 2022	Differenz
163100			720209	Kostenbeiträge Wirtschaftshof Maschinen	42,00	100,00	-58,00	42,00	100,00	-58,00
163100			728000	Entgelte für sonstige Leistungen v. Gewerbetreibenden	4.678,25	1.800,00	2.878,25	4.678,25	1.800,00	2.878,25
163100			729900	Sonstige Aufwendungen Verr op und investiv	0,00	5.500,00	-5.500,00	0,00	5.500,00	-5.500,00
2	2226	x		Nicht finanzierungswirksamer Sachaufwand / -	19.898,20	19.900,00	-1,80	x	x	x
163100			680300	Planmäßige Abschreibung - Gebäude und Bauten	9.277,32	9.300,00	-22,68	x	x	x
163100			680600	Planmäßige Abschreibung - Technische Anlagen, Fahrzeuge und Maschinen	10.120,02	10.200,00	-79,98	x	x	x
163100			680700	Planmäßige Abschreibung - Amts-, Betriebs- und Geschäftsausstattung	500,86	400,00	100,86	x	x	x
1	223	323	x	Transferaufwand (laufende Transfers und Kapitaltransfers) / Auszahlungen aus Transfers (ohne Kapitaltransfers)	2.455,15	4.600,00	-2.144,85	2.455,15	4.600,00	-2.144,85
2	2231	3231		Transferaufwand an Träger des öffentlichen Rechts / Transferzahlungen an Träger des öffentlichen Rechts	805,15	800,00	5,15	805,15	800,00	5,15
163100			751200	Transfers an Länder, Landesfonds und Landeskammern - Stützpunkfeuerwehr	483,09	500,00	-16,91	483,09	500,00	-16,91
163100			752600	Transfers an Gemeinden, Gemeindeverbände (o. mb. Tätigkeit) und Gemeindefonds - Beitrag Landesfeuerw	322,06	300,00	22,06	322,06	300,00	22,06
2	2234	3234		Transferaufwand an Haushalte und Organisationen ohne Erwerbscharakter / Transferzahlungen an Haushalte und Organisationen ohne Erwerbscharakter	1.650,00	3.800,00	-2.150,00	1.650,00	3.800,00	-2.150,00
163100			768000	Sonstige Transfers an private Haushalte (Kursbeiträge)	1.650,00	3.800,00	-2.150,00	1.650,00	3.800,00	-2.150,00
SU	22	32	x	Summe Aufwendungen / Summe Auszahlungen operative Gebarung	61.830,41	69.900,00	-8.069,59	43.712,55	50.000,00	-6.287,45
SA 0 / SA 1	SA0	SA1	x	(0) Nettoergebnis (21 - 22) / Saldo (1) Geldfluss aus der Operativen Gebarung (31 - 32)	-47.169,76	-50.600,00	3.430,24	-43.712,55	-44.500,00	787,45
SU	23	x	x	Summe Haushaltsrücklagen	0,00	0,00	0,00	x	x	x
SA 00	SA 00	x	x	Nettoergebnis nach Zuweisung und Entnahmen von Haushaltsrücklagen (SA 0 + / - SU23)	-47.169,76	-50.600,00	3.430,24	x	x	x

Investive Gebarung										
1	x	333		Einzahlungen aus Kapitaltransfers	x	x	x	0,00	4.500,00	-4.500,00
2	x	3331		Kapitaltransferzahlungen von Trägern des öffentlichen Rechts	x	x	x	0,00	1.000,00	-1.000,00
163100			301000	Kapitaltransfers von Ländern, Landesfonds und Landeskammern	x	x	x	0,00	1.000,00	-1.000,00
2	x	3334		Kapitaltransferzahlungen von Haushalten und Organisationen ohne Erwerbscharakter	x	x	x	0,00	3.500,00	-3.500,00
163100			307000	Kapitaltransfers von privaten Haushalten und privaten Organisationen ohne Erwerbszweck und andere	x	x	x	0,00	3.500,00	-3.500,00
SU	x	33	x	Summe Einzahlungen investive Gebarung	x	x	x	0,00	4.500,00	-4.500,00
1	x	341	x	Auszahlungen aus der Investitionstätigkeit	x	x	x	2.467,08	7.500,00	-5.032,92
2	x	3414		Auszahlungen für den Erwerb von technischen Anlagen, Fahrzeuge und Maschinen	x	x	x	0,00	7.500,00	-7.500,00

Ansatz 163100	MVAG Code	MVAG Code	Konto	Freiwillige Feuerwehr Gurnitz	Ergebnisrechnung			Finanzierungsrechnung		
					RA 2022	VA 2022	Differenz	RA 2022	VA 2022	Differenz
163100			020000	Maschinen und maschinelle Anlagen	x	x	x	0,00	7.500,00	-7.500,00
2	x	3415		Auszahlungen für den Erwerb von Amts-, Betriebs- und Geschäftsausstattung	x	x	x	2.467,08	0,00	2.467,08
163100			042000	Amts-, Betriebs- und Geschäftsausstattung	x	x	x	2.467,08	0,00	2.467,08
SU	x	34		Summe Auszahlungen investive Gebarung	x	x	x	2.467,08	7.500,00	-5.032,92
SA2	x	SA2		Saldo (2) Geldfluss aus der Investiven Gebarung (33 - 34)	x	x	x	-2.467,08	-3.000,00	532,92
SA3	x	SA3		Saldo (3) Nettofinanzierungssaldo (Saldo 1 + Saldo 2)	x	x	x	-46.179,63	-47.500,00	1.320,37

Finanzierungstätigkeit										
SU	x	35		Summe Einzahlungen aus der Finanzierungstätigkeit	x	x	x	0,00	0,00	0,00
SU	x	36		Summe Auszahlungen aus der Finanzierungstätigkeit	x	x	x	0,00	0,00	0,00
SA4	x	SA4		Saldo (4) Geldfluss aus der Finanzierungstätigkeit (35 - 36)	x	x	x	0,00	0,00	0,00
SA5	x	SA5		Saldo (5) Geldfluss aus der voranschlagswirksamen Gebarung (Saldo 3 + Saldo 4)	x	x	x	-46.179,63	-47.500,00	1.320,37

Ansatz 163200	MVAG Code	MVAG Code	Konto	Freiwillige Feuerwehr Mieger	Ergebnisrechnung			Finanzierungsrechnung		
					RA 2022	VA 2022	Differenz	RA 2022	VA 2022	Differenz
Operative Gebarung										
1	211	311	x	Erträge aus der operativen Verwaltungstätigkeit / Einzahlungen aus der operativen Verwaltungstätigkeit	690,00	700,00	-10,00	690,00	700,00	-10,00
2	2116	3116		Erträge aus Veräußerung und sonstige Erträge / Einzahlungen aus Veräußerung von geringwertigen Wirtschaftsgütern (GWG) und sonstige Einzahlungen	690,00	700,00	-10,00	690,00	700,00	-10,00
163200			828000	Rückersätze von Aufwendungen	690,00	700,00	-10,00	690,00	700,00	-10,00
1	212	312	x	Erträge aus Transfers / Einzahlungen aus Transfers (ohne Kapitaltransfers)	14.553,33	14.000,00	553,33	0,00	0,00	0,00
2	2127	x		Nicht finanzierungswirksamer Transferertrag / -	14.553,33	14.000,00	553,33	x	x	x
163200			813000	Erträge aus der Auflösung von Investitionszuschüssen (Kapitaltransfers)	14.553,33	14.000,00	553,33	x	x	x
SU	21	31	x	Summe Erträge / Summe Einzahlungen operative Gebarung	15.243,33	14.700,00	543,33	690,00	700,00	-10,00
1	222	322	x	Sachaufwand (ohne Transferaufwand) / Auszahlungen aus Sachaufwand (ohne Transferaufwand)	47.939,09	49.700,00	-1.760,91	19.339,11	21.900,00	-2.560,89
2	2221	3221		Gebrauchs- und Verbrauchsgüter, Handelswaren / Auszahlungen für Gebrauchs- und Verbrauchsgüter, Handelswaren	7.282,96	8.600,00	-1.317,04	7.282,96	8.600,00	-1.317,04
163200			400000	Geringwertige Wirtschaftsgüter (GWG)	6.551,20	6.500,00	51,20	6.551,20	6.500,00	51,20
163200			452000	Treibstoffe	731,76	2.100,00	-1.368,24	731,76	2.100,00	-1.368,24
2	2222	3222		Verwaltungs- und Betriebsaufwand / Auszahlungen für Verwaltungs- und Betriebsaufwand	6.851,74	7.600,00	-748,26	6.851,74	7.600,00	-748,26
163200			600010	Energiebezüge (Fernwärme)	2.159,54	2.900,00	-740,46	2.159,54	2.900,00	-740,46
163200			600100	Strom	1.436,00	2.000,00	-564,00	1.436,00	2.000,00	-564,00
163200			631000	Telekommunikationsdienste	1.494,24	1.000,00	494,24	1.494,24	1.000,00	494,24
163200			670000	Versicherungen	1.761,96	1.700,00	61,96	1.761,96	1.700,00	61,96
2	2224	3224		Instandhaltung / Auszahlungen für Instandhaltung	3.439,35	3.500,00	-60,65	3.439,35	3.500,00	-60,65
163200			614000	Instandhaltung von Gebäuden und Bauten	112,36	400,00	-287,64	112,36	400,00	-287,64
163200			616000	Instandhaltung von Maschinen und maschinellen Anlagen	1.278,89	1.200,00	78,89	1.278,89	1.200,00	78,89
163200			617000	Instandhaltung von Fahrzeugen	2.048,10	1.900,00	148,10	2.048,10	1.900,00	148,10
2	2225	3225		Sonstiger Sachaufwand / Sonstige Auszahlungen aus Sachaufwand	1.765,06	2.200,00	-434,94	1.765,06	2.200,00	-434,94
163200			711000	Gebühren für die Benützung von Gemeindeeinrichtungen und Anlagen gemäß FAG	193,24	300,00	-106,76	193,24	300,00	-106,76
163200			720109	Kostenbeiträge Wirtschaftshof Arbeiter	976,50	1.000,00	-23,50	976,50	1.000,00	-23,50
163200			720119	Kostenbeiträge WVA Arbeiter	84,00	100,00	-16,00	84,00	100,00	-16,00
163200			720209	Kostenbeiträge Wirtschaftshof Maschinen	47,26	100,00	-52,74	47,26	100,00	-52,74
163200			720219	Kostenbeiträge WVA Maschinen	118,13	100,00	18,13	118,13	100,00	18,13
163200			728000	Entgelte für sonstige Leistungen .	345,93	500,00	-154,07	345,93	500,00	-154,07
163200			729000	Sonstige Aufwendungen	0,00	100,00	-100,00	0,00	100,00	-100,00
2	2226	x		Nicht finanzierungswirksamer Sachaufwand / -	28.599,98	27.800,00	799,98	x	x	x
163200			680300	Planmäßige Abschreibung - Gebäude und Bauten	6.107,81	6.200,00	-92,19	x	x	x

Ansatz 163200	MVAG Code	MVAG Code	Konto	Freiwillige Feuerwehr Mieger	Ergebnisrechnung			Finanzierungsrechnung		
					RA 2022	VA 2022	Differenz	RA 2022	VA 2022	Differenz
163200			680600	Planmäßige Abschreibung - Technische Anlagen, Fahrzeuge und Maschinen	21.600,02	21.600,00	0,02	x	x	x
163200			680700	Planmäßige Abschreibung - Amts-, Betriebs- und Geschäftsausstattung	892,15	0,00	892,15	x	x	x
1	223	323	x	Transferaufwand (laufende Transfers und Kapitaltransfers) / Auszahlungen aus Transfers (ohne Kapitaltransfers)	1.190,18	4.100,00	-2.909,82	1.190,18	4.100,00	-2.909,82
2	2231	3231		Transferaufwand an Träger des öffentlichen Rechts / Transferzahlungen an Träger des öffentlichen Rechts	752,18	1.000,00	-247,82	752,18	1.000,00	-247,82
163200			751200	Transfers an Länder, Landesfonds und Landeskammern - Stützpunkfeuerwehr	451,31	700,00	-248,69	451,31	700,00	-248,69
163200			752600	Transfers an Gemeinden, Gemeindeverbände (o. mb. Tätigkeit) und Gemeindefonds - Beitrag Landesfeuerw	300,87	300,00	0,87	300,87	300,00	0,87
2	2234	3234		Transferaufwand an Haushalte und Organisationen ohne Erwerbscharakter / Transferzahlungen an Haushalte und Organisationen ohne Erwerbscharakter	438,00	3.100,00	-2.662,00	438,00	3.100,00	-2.662,00
163200			768000	Sonstige Transfers an private Haushalte (Kursbeiträge)	438,00	3.100,00	-2.662,00	438,00	3.100,00	-2.662,00
SU	22	32	x	Summe Aufwendungen / Summe Auszahlungen operative Gebarung	49.129,27	53.800,00	-4.670,73	20.529,29	26.000,00	-5.470,71
SA 0 / SA 1	SA0	SA1	x	(0) Nettoergebnis (21 - 22) / Saldo (1) Geldfluss aus der Operativen Gebarung (31 - 32)	-33.885,94	-39.100,00	5.214,06	-19.839,29	-25.300,00	5.460,71
SU	23	x	x	Summe Haushaltsrücklagen	0,00	0,00	0,00	x	x	x
SA 00	SA 00	x	x	Nettoergebnis nach Zuweisung und Entnahmen von Haushaltsrücklagen (SA 0 + / - SU23)	-33.885,94	-39.100,00	5.214,06	x	x	x

Investive Gebarung										
1	x	333		Einzahlungen aus Kapitaltransfers	x	x	x	1.840,00	36.800,00	-34.960,00
2	x	3331		Kapitaltransferzahlungen von Trägern des öffentlichen Rechts	x	x	x	1.840,00	14.800,00	-12.960,00
163200			301000	Kapitaltransfers von Ländern, Landesfonds und Landeskammern	x	x	x	1.840,00	1.800,00	40,00
163200			303200	Kapitaltransfers von sonstigen Trägern des öffentlichen Rechts	x	x	x	0,00	13.000,00	-13.000,00
2	x	3334		Kapitaltransferzahlungen von Haushalten und Organisationen ohne Erwerbscharakter	x	x	x	0,00	22.000,00	-22.000,00
163200			307000	Kapitaltransfers von privaten Haushalten und privaten Organisationen ohne Erwerbszweck und andere	x	x	x	0,00	22.000,00	-22.000,00
SU	x	33	x	Summe Einzahlungen investive Gebarung	x	x	x	1.840,00	36.800,00	-34.960,00
1	x	341	x	Auszahlungen aus der Investitionstätigkeit	x	x	x	1.288,80	36.300,00	-35.011,20
2	x	3414		Auszahlungen für den Erwerb von technischen Anlagen, Fahrzeuge und Maschinen	x	x	x	0,00	35.000,00	-35.000,00
163200			040000	Fahrzeuge	x	x	x	0,00	35.000,00	-35.000,00
2	x	3415		Auszahlungen für den Erwerb von Amts-, Betriebs- und Geschäftsausstattung	x	x	x	1.288,80	1.300,00	-11,20
163200			042000	Amts-, Betriebs- und Geschäftsausstattung	x	x	x	1.288,80	1.300,00	-11,20

Ansatz 163200	MVAG Code	MVAG Code	Konto	Freiwillige Feuerwehr Mieger	Ergebnisrechnung			Finanzierungsrechnung		
					RA 2022	VA 2022	Differenz	RA 2022	VA 2022	Differenz
SU	x	34		Summe Auszahlungen investive Gebarung	x	x	x	1.288,80	36.300,00	-35.011,20
SA2	x	SA2		Saldo (2) Geldfluss aus der Investiven Gebarung (33 - 34)	x	x	x	551,20	500,00	51,20
SA3	x	SA3		Saldo (3) Nettofinanzierungssaldo (Saldo 1 + Saldo 2)	x	x	x	-19.288,09	-24.800,00	5.511,91

Finanzierungstätigkeit										
SU	x	35		Summe Einzahlungen aus der Finanzierungstätigkeit	x	x	x	0,00	0,00	0,00
SU	x	36		Summe Auszahlungen aus der Finanzierungstätigkeit	x	x	x	0,00	0,00	0,00
SA4	x	SA4		Saldo (4) Geldfluss aus der Finanzierungstätigkeit (35 - 36)	x	x	x	0,00	0,00	0,00
SA5	x	SA5		Saldo (5) Geldfluss aus der voranschlagswirksamen Gebarung (Saldo 3 + Saldo 4)	x	x	x	-19.288,09	-24.800,00	5.511,91

Ansatz 163300	MVAG Code	MVAG Code	Konto	Freiwillige Feuerwehr Radsberg	Ergebnisrechnung			Finanzierungsrechnung		
					RA 2022	VA 2022	Differenz	RA 2022	VA 2022	Differenz
Operative Gebarung										
1	211	311	x	Erträge aus der operativen Verwaltungstätigkeit / Einzahlungen aus der operativen Verwaltungstätigkeit	1.020,00	0,00	1.020,00	1.020,00	0,00	1.020,00
2	2116	3116		Erträge aus Veräußerung und sonstige Erträge / Einzahlungen aus Veräußerung von geringwertigen Wirtschaftsgütern (GWG) und sonstige Einzahlungen	1.020,00	0,00	1.020,00	1.020,00	0,00	1.020,00
163300			829000	Sonstige Erträge	1.020,00	0,00	1.020,00	1.020,00	0,00	1.020,00
1	212	312	x	Erträge aus Transfers / Einzahlungen aus Transfers (ohne Kapitaltransfers)	9.080,39	7.500,00	1.580,39	0,00	0,00	0,00
2	2127	x		Nicht finanzierungswirksamer Transferertrag / -	9.080,39	7.500,00	1.580,39	x	x	x
163300			813000	Erträge aus der Auflösung von Investitionszuschüssen (Kapitaltransfers)	9.080,39	7.500,00	1.580,39	x	x	x
SU	21	31	x	Summe Erträge / Summe Einzahlungen operative Gebarung	10.100,39	7.500,00	2.600,39	1.020,00	0,00	1.020,00
1	222	322	x	Sachaufwand (ohne Transferaufwand) / Auszahlungen aus Sachaufwand (ohne Transferaufwand)	31.020,67	34.300,00	-3.279,33	20.759,42	22.800,00	-2.040,58
2	2221	3221		Gebrauchs- und Verbrauchsgüter, Handelswaren / Auszahlungen für Gebrauchs- und Verbrauchsgüter, Handelswaren	12.885,94	12.500,00	385,94	12.885,94	12.500,00	385,94
163300			400000	Geringwertige Wirtschaftsgüter (GWG)	9.504,48	8.200,00	1.304,48	9.504,48	8.200,00	1.304,48
163300			451000	Brennstoffe	2.537,88	3.000,00	-462,12	2.537,88	3.000,00	-462,12
163300			452000	Treibstoffe	597,48	700,00	-102,52	597,48	700,00	-102,52
163300			453000	Schmier- und Schleifmittel	0,00	100,00	-100,00	0,00	100,00	-100,00
163300			454000	Reinigungsmittel	79,84	100,00	-20,16	79,84	100,00	-20,16
163300			456000	Schreib-, Zeichen- und sonstige Büromittel	75,26	100,00	-24,74	75,26	100,00	-24,74
163300			457000	Druckwerke	91,00	300,00	-209,00	91,00	300,00	-209,00
2	2222	3222		Verwaltungs- und Betriebsaufwand / Auszahlungen für Verwaltungs- und Betriebsaufwand	3.795,06	3.900,00	-104,94	3.785,12	3.900,00	-114,88
163300			600100	Strom	1.308,00	1.700,00	-392,00	1.308,00	1.700,00	-392,00
163300			631000	Telekommunikationsdienste	1.099,87	800,00	299,87	1.089,93	800,00	289,93
163300			670000	Versicherungen	1.387,19	1.400,00	-12,81	1.387,19	1.400,00	-12,81
2	2224	3224		Instandhaltung / Auszahlungen für Instandhaltung	2.887,97	4.600,00	-1.712,03	2.887,97	4.600,00	-1.712,03
163300			614000	Instandhaltung von Gebäuden und Bauten	428,70	500,00	-71,30	428,70	500,00	-71,30
163300			616000	Instandhaltung von Maschinen und maschinellen Anlagen	2.251,47	2.100,00	151,47	2.251,47	2.100,00	151,47
163300			617000	Instandhaltung von Fahrzeugen	207,80	2.000,00	-1.792,20	207,80	2.000,00	-1.792,20
2	2225	3225		Sonstiger Sachaufwand / Sonstige Auszahlungen aus Sachaufwand	1.200,39	1.800,00	-599,61	1.200,39	1.800,00	-599,61
163300			710000	Öffentliche Abgaben, ohne Gebühren gemäß FAG	6,25	100,00	-93,75	6,25	100,00	-93,75
163300			711000	Gebühren für die Benützung von Gemeindeeinrichtungen und Anlagen gemäß FAG	358,88	300,00	58,88	358,88	300,00	58,88
163300			720109	Kostenbeiträge Wirtschaftshof Arbeiter	262,50	700,00	-437,50	262,50	700,00	-437,50
163300			720209	Kostenbeiträge Wirtschaftshof Maschinen	96,00	300,00	-204,00	96,00	300,00	-204,00
163300			728000	Entgelte für sonstige Leistungen .	476,76	400,00	76,76	476,76	400,00	76,76

Ansatz 163300	MVAG Code	MVAG Code	Konto	Freiwillige Feuerwehr Radsberg	Ergebnisrechnung			Finanzierungsrechnung		
					RA 2022	VA 2022	Differenz	RA 2022	VA 2022	Differenz
2	2226	x		Nicht finanzierungswirksamer Sachaufwand / -	10.251,31	11.500,00	-1.248,69	x	x	x
163300			680300	Planmäßige Abschreibung - Gebäude und Bauten	5.291,31	5.300,00	-8,69	x	x	x
163300			680600	Planmäßige Abschreibung - Technische Anlagen, Fahrzeuge und Maschinen	4.960,00	6.200,00	-1.240,00	x	x	x
1	223	323	x	Transferaufwand (laufende Transfers und Kapitaltransfers) / Auszahlungen aus Transfers (ohne Kapitaltransfers)	979,72	2.900,00	-1.920,28	979,72	2.900,00	-1.920,28
2	2231	3231		Transferaufwand an Träger des öffentlichen Rechts / Transferzahlungen an Träger des öffentlichen Rechts	529,72	500,00	29,72	529,72	500,00	29,72
163300			751200	Transfers an Länder, Landesfonds und Landeskammern - Stützpunkfeuerwehr	317,82	300,00	17,82	317,82	300,00	17,82
163300			752600	Transfers an Gemeinden, Gemeindeverbände (o. mb. Tätigkeit) und Gemeindefonds - Beitrag Landesfeuerw	211,90	200,00	11,90	211,90	200,00	11,90
2	2234	3234		Transferaufwand an Haushalte und Organisationen ohne Erwerbscharakter / Transferzahlungen an Haushalte und Organisationen ohne Erwerbscharakter	450,00	2.400,00	-1.950,00	450,00	2.400,00	-1.950,00
163300			768000	Sonstige Transfers an private Haushalte (Kursbeiträge)	450,00	2.400,00	-1.950,00	450,00	2.400,00	-1.950,00
SU	22	32	x	Summe Aufwendungen / Summe Auszahlungen operative Gebarung	32.000,39	37.200,00	-5.199,61	21.739,14	25.700,00	-3.960,86
SA 0 / SA 1	SA0	SA1	x	(0) Nettoergebnis (21 - 22) / Saldo (1) Geldfluss aus der Operativen Gebarung (31 - 32)	-21.900,00	-29.700,00	7.800,00	-20.719,14	-25.700,00	4.980,86
1	230	x	x	Entnahmen von Haushaltsrücklagen	4.500,00	4.500,00	0,00	x	x	x
2	2301	x		Entnahmen von Haushaltsrücklagen	4.500,00	4.500,00	0,00	x	x	x
163300			894000	Entnahmen von zweckgebundenen Haushaltsrücklagen	4.500,00	4.500,00	0,00	x	x	x
1	240	x	x	Zuweisung an Haushaltsrücklagen	247.012,27	247.000,00	12,27	x	x	x
2	2401	x		Zuweisung an Haushaltsrücklagen	247.012,27	247.000,00	12,27	x	x	x
163300			794000	Zuweisung an zweckgebundene Haushaltsrücklagen	247.012,27	247.000,00	12,27	x	x	x
SU	23	x	x	Summe Haushaltsrücklagen	-242.512,27	-242.500,00	-12,27	x	x	x
SA 00	SA 00	x	x	Nettoergebnis nach Zuweisung und Entnahmen von Haushaltsrücklagen (SA 0 + / - SU23)	-264.412,27	-272.200,00	7.787,73	x	x	x

Investive Gebarung										
1	x	333		Einzahlungen aus Kapitaltransfers	x	x	x	40.000,00	0,00	40.000,00
2	x	3334		Kapitaltransferzahlungen von Haushalten und Organisationen ohne Erwerbscharakter	x	x	x	40.000,00	0,00	40.000,00
163300			307000	Eigenmittel Kameradschaftskasse	x	x	x	40.000,00	0,00	40.000,00
SU	x	33	x	Summe Einzahlungen investive Gebarung	x	x	x	40.000,00	0,00	40.000,00
1	x	341	x	Auszahlungen aus der Investitionstätigkeit	x	x	x	23.586,95	44.600,00	-21.013,05
2	x	3414		Auszahlungen für den Erwerb von technischen Anlagen, Fahrzeuge und Maschinen	x	x	x	23.586,95	44.600,00	-21.013,05
163300			040000	Fahrzeuge	x	x	x	0,00	44.600,00	-44.600,00

Ansatz 163300	MVAG Code	MVAG Code	Konto	Freiwillige Feuerwehr Radsberg	Ergebnisrechnung			Finanzierungsrechnung		
					RA 2022	VA 2022	Differenz	RA 2022	VA 2022	Differenz
163300			062000	In Bau befindliche technische Anlagen/Fahrzeuge/Maschinen	x	x	x	23.586,95	0,00	23.586,95
SU	x	34		Summe Auszahlungen investive Gebarung	x	x	x	23.586,95	44.600,00	-21.013,05
SA2	x	SA2		Saldo (2) Geldfluss aus der Investiven Gebarung (33 - 34)	x	x	x	16.413,05	-44.600,00	61.013,05
SA3	x	SA3		Saldo (3) Nettofinanzierungssaldo (Saldo 1 + Saldo 2)	x	x	x	-4.306,09	-70.300,00	65.993,91

Finanzierungstätigkeit										
SU	x	35		Summe Einzahlungen aus der Finanzierungstätigkeit	x	x	x	0,00	0,00	0,00
SU	x	36		Summe Auszahlungen aus der Finanzierungstätigkeit	x	x	x	0,00	0,00	0,00
SA4	x	SA4		Saldo (4) Geldfluss aus der Finanzierungstätigkeit (35 - 36)	x	x	x	0,00	0,00	0,00
SA5	x	SA5		Saldo (5) Geldfluss aus der voranschlagswirksamen Gebarung (Saldo 3 + Saldo 4)	x	x	x	-4.306,09	-70.300,00	65.993,91

Abschnitt 17	MVAG Code	MVAG Code	Konto	Katastrophendienst	Ergebnisrechnung			Finanzierungsrechnung		
					RA 2022	VA 2022	Differenz	RA 2022	VA 2022	Differenz
Abschnitt 17	SA 0 / SA 1	SA 0 / SA 1		(0) Nettoergebnis (21 - 22) / Saldo (1) Geldfluss aus der Operativen Gebarung (31 - 32)	-8.619,98	0,00	-8.619,98	-8.619,98	0,00	-8.619,98
Abschnitt 17	SA 00	SA 00		Nettoergebnis nach Zuweisung und Entnahmen von Haushaltsrücklagen (SA 0 + / - SU23)	-8.619,98	0,00	-8.619,98	x	x	x
Abschnitt 17	SA 2	SA 2		Saldo (2) Geldfluss aus der Investiven Gebarung (33 - 34)	x	x	x	0,00	0,00	0,00
Abschnitt 17	SA 3	SA 3		Saldo (3) Nettofinanzierungssaldo (Saldo 1 + Saldo 2)	x	x	x	-8.619,98	0,00	-8.619,98
Abschnitt 17	SA 4	SA 4		Saldo (4) Geldfluss aus der Finanzierungstätigkeit (35 - 36)	x	x	x	0,00	0,00	0,00
Abschnitt 17	SA 5	SA 5		Saldo (5) Geldfluss aus der voranschlagswirksamen Gebarung (Saldo 3 + Saldo 4)	x	x	x	-8.619,98	0,00	-8.619,98

Unterabschnitt 179	MVAG Code	MVAG Code	Konto	Sonstige Einrichtungen und Maßnahmen	Ergebnisrechnung			Finanzierungsrechnung		
					RA 2022	VA 2022	Differenz	RA 2022	VA 2022	Differenz
Unterabschnitt 179	SA 0 / SA 1	SA 0 / SA 1		(0) Nettoergebnis (21 - 22) / Saldo (1) Geldfluss aus der Operativen Gebarung (31 - 32)	-8.619,98	0,00	-8.619,98	-8.619,98	0,00	-8.619,98
Unterabschnitt 179	SA 00	SA 00		Nettoergebnis nach Zuweisung und Entnahmen von Haushaltsrücklagen (SA 0 + / - SU23)	-8.619,98	0,00	-8.619,98	x	x	x
Unterabschnitt 179	SA 2	SA 2		Saldo (2) Geldfluss aus der Investiven Gebarung (33 - 34)	x	x	x	0,00	0,00	0,00
Unterabschnitt 179	SA 3	SA 3		Saldo (3) Nettofinanzierungssaldo (Saldo 1 + Saldo 2)	x	x	x	-8.619,98	0,00	-8.619,98
Unterabschnitt 179	SA 4	SA 4		Saldo (4) Geldfluss aus der Finanzierungstätigkeit (35 - 36)	x	x	x	0,00	0,00	0,00

Unterabschnitt 179	SA 5	SA 5		Saldo (5) Geldfluss aus der voranschlagswirksamen Gebarung (Saldo 3 + Saldo 4)	x	x	x	-8.619,98	0,00	-8.619,98
--------------------	------	------	--	--	---	---	---	-----------	------	-----------

Ansatz 179000	MVAG Code	MVAG Code	Konto	Katastrophendienst	Ergebnisrechnung			Finanzierungsrechnung			
					RA 2022	VA 2022	Differenz	RA 2022	VA 2022	Differenz	
Operative Gebarung											
SU	21	31	x	Summe Erträge / Summe Einzahlungen operative Gebarung		0,00	0,00	0,00	0,00	0,00	0,00
1	222	322	x	Sachaufwand (ohne Transferaufwand) / Auszahlungen aus Sachaufwand (ohne Transferaufwand)		5.740,35	0,00	5.740,35	5.740,35	0,00	5.740,35
2	2225	3225		Sonstiger Sachaufwand / Sonstige Auszahlungen aus Sachaufwand		5.740,35	0,00	5.740,35	5.740,35	0,00	5.740,35
179000			728000	Entgelte für sonstige Leistungen (Löschwasserversorgung)		5.740,35	0,00	5.740,35	5.740,35	0,00	5.740,35
SU	22	32	x	Summe Aufwendungen / Summe Auszahlungen operative Gebarung		5.740,35	0,00	5.740,35	5.740,35	0,00	5.740,35
SA 0 / SA 1	SA0	SA1	x	(0) Nettoergebnis (21 - 22) / Saldo (1) Geldfluss aus der Operativen Gebarung (31 - 32)		-5.740,35	0,00	-5.740,35	-5.740,35	0,00	-5.740,35
SU	23	x	x	Summe Haushaltsrücklagen		0,00	0,00	0,00	x	x	x
SA 00	SA 00	x	x	Nettoergebnis nach Zuweisung und Entnahmen von Haushaltsrücklagen (SA 0 + / - SU23)		-5.740,35	0,00	-5.740,35	x	x	x

Investive Gebarung											
SU	x	33	x	Summe Einzahlungen investive Gebarung		x	x	x	0,00	0,00	0,00
SU	x	34		Summe Auszahlungen investive Gebarung		x	x	x	0,00	0,00	0,00
SA2	x	SA2		Saldo (2) Geldfluss aus der Investiven Gebarung (33 - 34)		x	x	x	0,00	0,00	0,00
SA3	x	SA3		Saldo (3) Nettofinanzierungssaldo (Saldo 1 + Saldo 2)		x	x	x	-5.740,35	0,00	-5.740,35

Finanzierungstätigkeit											
SU	x	35		Summe Einzahlungen aus der Finanzierungstätigkeit		x	x	x	0,00	0,00	0,00
SU	x	36		Summe Auszahlungen aus der Finanzierungstätigkeit		x	x	x	0,00	0,00	0,00
SA4	x	SA4		Saldo (4) Geldfluss aus der Finanzierungstätigkeit (35 - 36)		x	x	x	0,00	0,00	0,00
SA5	x	SA5		Saldo (5) Geldfluss aus der voranschlagswirksamen Gebarung (Saldo 3 + Saldo 4)		x	x	x	-5.740,35	0,00	-5.740,35

Ansatz 179100	MVAG Code	MVAG Code	Konto	Interkommunale Katastrophenhilfe	Ergebnisrechnung			Finanzierungsrechnung		
					RA 2022	VA 2022	Differenz	RA 2022	VA 2022	Differenz
Operative Gebarung										
SU	21	31	x	Summe Erträge / Summe Einzahlungen operative Gebarung	0,00	0,00	0,00	0,00	0,00	0,00
1	222	322	x	Sachaufwand (ohne Transferaufwand) / Auszahlungen aus Sachaufwand (ohne Transferaufwand)	2.879,63	0,00	2.879,63	2.879,63	0,00	2.879,63
2	2225	3225		Sonstiger Sachaufwand / Sonstige Auszahlungen aus Sachaufwand	2.879,63	0,00	2.879,63	2.879,63	0,00	2.879,63
179100			720109	Kostenbeiträge Wirtschaftshof Arbeiter	1.785,00	0,00	1.785,00	1.785,00	0,00	1.785,00
179100			720119	Kostenbeiträge WVA Arbeiter	73,50	0,00	73,50	73,50	0,00	73,50
179100			720209	Kostenbeiträge Wirtschaftshof Maschinen	1.002,75	0,00	1.002,75	1.002,75	0,00	1.002,75
179100			720219	Kostenbeiträge WVA Maschinen	18,38	0,00	18,38	18,38	0,00	18,38
SU	22	32	x	Summe Aufwendungen / Summe Auszahlungen operative Gebarung	2.879,63	0,00	2.879,63	2.879,63	0,00	2.879,63
SA 0 / SA 1	SA0	SA1	x	(0) Nettoergebnis (21 - 22) / Saldo (1) Geldfluss aus der Operativen Gebarung (31 - 32)	-2.879,63	0,00	-2.879,63	-2.879,63	0,00	-2.879,63
SU	23	x	x	Summe Haushaltsrücklagen	0,00	0,00	0,00	x	x	x
SA 00	SA 00	x	x	Nettoergebnis nach Zuweisung und Entnahmen von Haushaltsrücklagen (SA 0 + / - SU23)	-2.879,63	0,00	-2.879,63	x	x	x

Investive Gebarung										
SU	x	33	x	Summe Einzahlungen investive Gebarung	x	x	x	0,00	0,00	0,00
SU	x	34		Summe Auszahlungen investive Gebarung	x	x	x	0,00	0,00	0,00
SA2	x	SA2		Saldo (2) Geldfluss aus der Investiven Gebarung (33 - 34)	x	x	x	0,00	0,00	0,00
SA3	x	SA3		Saldo (3) Nettofinanzierungssaldo (Saldo 1 + Saldo 2)	x	x	x	-2.879,63	0,00	-2.879,63

Finanzierungstätigkeit										
SU	x	35		Summe Einzahlungen aus der Finanzierungstätigkeit	x	x	x	0,00	0,00	0,00
SU	x	36		Summe Auszahlungen aus der Finanzierungstätigkeit	x	x	x	0,00	0,00	0,00
SA4	x	SA4		Saldo (4) Geldfluss aus der Finanzierungstätigkeit (35 - 36)	x	x	x	0,00	0,00	0,00
SA5	x	SA5		Saldo (5) Geldfluss aus der voranschlagswirksamen Gebarung (Saldo 3 + Saldo 4)	x	x	x	-2.879,63	0,00	-2.879,63

Abschnitt 18	MVAG Code	MVAG Code	Konto	Landesverteidigung	Ergebnisrechnung			Finanzierungsrechnung		
					RA 2022	VA 2022	Differenz	RA 2022	VA 2022	Differenz
Abschnitt 18	SA 0 / SA 1	SA 0 / SA 1		(0) Nettoergebnis (21 - 22) / Saldo (1) Geldfluss aus der Operativen Gebarung (31 - 32)	-10.958,60	-9.100,00	-1.858,60	-9.158,60	-9.100,00	-58,60

Abschnitt 18	SA 00	SA 00		Nettoergebnis nach Zuweisung und Entnahmen von Haushaltsrücklagen (SA 0 + / - SU23)	-10.958,60	-9.100,00	-1.858,60	x	x	x
Abschnitt 18	SA 2	SA 2		Saldo (2) Geldfluss aus der Investiven Gebarung (33 - 34)	x	x	x	0,00	0,00	0,00
Abschnitt 18	SA 3	SA 3		Saldo (3) Nettofinanzierungssaldo (Saldo 1 + Saldo 2)	x	x	x	-9.158,60	-9.100,00	-58,60
Abschnitt 18	SA 4	SA 4		Saldo (4) Geldfluss aus der Finanzierungstätigkeit (35 - 36)	x	x	x	0,00	0,00	0,00
Abschnitt 18	SA 5	SA 5		Saldo (5) Geldfluss aus der voranschlagswirksamen Gebarung (Saldo 3 + Saldo 4)	x	x	x	-9.158,60	-9.100,00	-58,60

Unterabschnitt 180	MVAG Code	MVAG Code	Konto	Zivilschutz	Ergebnisrechnung			Finanzierungsrechnung		
					RA 2022	VA 2022	Differenz	RA 2022	VA 2022	Differenz
Unterabschnitt 180	SA 0 / SA 1	SA 0 / SA 1		(0) Nettoergebnis (21 - 22) / Saldo (1) Geldfluss aus der Operativen Gebarung (31 - 32)	-10.958,60	-9.100,00	-1.858,60	-9.158,60	-9.100,00	-58,60
Unterabschnitt 180	SA 00	SA 00		Nettoergebnis nach Zuweisung und Entnahmen von Haushaltsrücklagen (SA 0 + / - SU23)	-10.958,60	-9.100,00	-1.858,60	x	x	x
Unterabschnitt 180	SA 2	SA 2		Saldo (2) Geldfluss aus der Investiven Gebarung (33 - 34)	x	x	x	0,00	0,00	0,00
Unterabschnitt 180	SA 3	SA 3		Saldo (3) Nettofinanzierungssaldo (Saldo 1 + Saldo 2)	x	x	x	-9.158,60	-9.100,00	-58,60
Unterabschnitt 180	SA 4	SA 4		Saldo (4) Geldfluss aus der Finanzierungstätigkeit (35 - 36)	x	x	x	0,00	0,00	0,00
Unterabschnitt 180	SA 5	SA 5		Saldo (5) Geldfluss aus der voranschlagswirksamen Gebarung (Saldo 3 + Saldo 4)	x	x	x	-9.158,60	-9.100,00	-58,60

Ansatz 180000	MVAG Code	MVAG Code	Konto	Zivilschutz	Ergebnisrechnung			Finanzierungsrechnung			
					RA 2022	VA 2022	Differenz	RA 2022	VA 2022	Differenz	
Operative Gebarung											
SU	21	31	x	Summe Erträge / Summe Einzahlungen operative Gebarung		0,00	0,00	0,00	0,00	0,00	0,00
1	222	322	x	Sachaufwand (ohne Transferaufwand) / Auszahlungen aus Sachaufwand (ohne Transferaufwand)		10.958,60	9.100,00	1.858,60	9.158,60	9.100,00	58,60
2	2221	3221		Gebrauchs- und Verbrauchsgüter, Handelswaren / Auszahlungen für Gebrauchs- und Verbrauchsgüter, Handelswaren		0,00	100,00	-100,00	0,00	100,00	-100,00
180000			457000	Druckwerke		0,00	100,00	-100,00	0,00	100,00	-100,00
2	2225	3225		Sonstiger Sachaufwand / Sonstige Auszahlungen aus Sachaufwand		10.958,60	9.000,00	1.958,60	9.158,60	9.000,00	158,60
180000			729000	Sonstige Aufwendungen (Brandschutzbeauftragte)		10.958,60	9.000,00	1.958,60	9.158,60	9.000,00	158,60
SU	22	32	x	Summe Aufwendungen / Summe Auszahlungen operative Gebarung		10.958,60	9.100,00	1.858,60	9.158,60	9.100,00	58,60
SA 0 / SA 1	SA0	SA1	x	(0) Nettoergebnis (21 - 22) / Saldo (1) Geldfluss aus der Operativen Gebarung (31 - 32)		-10.958,60	-9.100,00	-1.858,60	-9.158,60	-9.100,00	-58,60
SU	23	x	x	Summe Haushaltsrücklagen		0,00	0,00	0,00	x	x	x
SA 00	SA 00	x	x	Nettoergebnis nach Zuweisung und Entnahmen von Haushaltsrücklagen (SA 0 + / - SU23)		-10.958,60	-9.100,00	-1.858,60	x	x	x

Investive Gebarung											
SU	x	33	x	Summe Einzahlungen investive Gebarung		x	x	x	0,00	0,00	0,00
SU	x	34		Summe Auszahlungen investive Gebarung		x	x	x	0,00	0,00	0,00
SA2	x	SA2		Saldo (2) Geldfluss aus der Investiven Gebarung (33 - 34)		x	x	x	0,00	0,00	0,00
SA3	x	SA3		Saldo (3) Nettofinanzierungssaldo (Saldo 1 + Saldo 2)		x	x	x	-9.158,60	-9.100,00	-58,60

Finanzierungstätigkeit											
SU	x	35		Summe Einzahlungen aus der Finanzierungstätigkeit		x	x	x	0,00	0,00	0,00
SU	x	36		Summe Auszahlungen aus der Finanzierungstätigkeit		x	x	x	0,00	0,00	0,00
SA4	x	SA4		Saldo (4) Geldfluss aus der Finanzierungstätigkeit (35 - 36)		x	x	x	0,00	0,00	0,00
SA5	x	SA5		Saldo (5) Geldfluss aus der voranschlagswirksamen Gebarung (Saldo 3 + Saldo 4)		x	x	x	-9.158,60	-9.100,00	-58,60

Gruppe 2	MVAG Code	MVAG Code	Konto	Unterricht, Erziehung, Sport und Wissenschaft	Ergebnisrechnung			Finanzierungsrechnung		
					RA 2022	VA 2022	Differenz	RA 2022	VA 2022	Differenz
Gruppe 2	SA 0 / SA 1	SA 0 / SA 1		(0) Nettoergebnis (21 - 22) / Saldo (1) Geldfluss aus der Operativen Gebarung (31 - 32)	-2.927.975,94	-3.200.900,00	272.924,06	-2.824.646,01	-2.805.800,00	-18.846,01
Gruppe 2	SA 00	SA 00		Nettoergebnis nach Zuweisung und Entnahmen von Haushaltsrücklagen (SA 0 + / - SU23)	-3.461.997,40	-3.201.000,00	-260.997,40	x	x	x
Gruppe 2	SA 2	SA 2		Saldo (2) Geldfluss aus der Investiven Gebarung (33 - 34)	x	x	x	-2.702,97	-40.100,00	37.397,03
Gruppe 2	SA 3	SA 3		Saldo (3) Nettofinanzierungssaldo (Saldo 1 + Saldo 2)	x	x	x	-2.827.348,98	-2.845.900,00	18.551,02
Gruppe 2	SA 4	SA 4		Saldo (4) Geldfluss aus der Finanzierungstätigkeit (35 - 36)	x	x	x	-669,28	152.800,00	-153.469,28
Gruppe 2	SA 5	SA 5		Saldo (5) Geldfluss aus der voranschlagswirksamen Gebarung (Saldo 3 + Saldo 4)	x	x	x	-2.828.018,26	-2.693.100,00	-134.918,26

Abschnitt 21	MVAG Code	MVAG Code	Konto	Allgemeinbildender Unterricht	Ergebnisrechnung			Finanzierungsrechnung		
					RA 2022	VA 2022	Differenz	RA 2022	VA 2022	Differenz
Abschnitt 21	SA 0 / SA 1	SA 0 / SA 1		(0) Nettoergebnis (21 - 22) / Saldo (1) Geldfluss aus der Operativen Gebarung (31 - 32)	-977.382,22	-993.500,00	16.117,78	-963.963,01	-979.100,00	15.136,99
Abschnitt 21	SA 00	SA 00		Nettoergebnis nach Zuweisung und Entnahmen von Haushaltsrücklagen (SA 0 + / - SU23)	-1.501.401,96	-993.600,00	-507.801,96	x	x	x
Abschnitt 21	SA 2	SA 2		Saldo (2) Geldfluss aus der Investiven Gebarung (33 - 34)	x	x	x	-10.583,20	5.000,00	-15.583,20
Abschnitt 21	SA 3	SA 3		Saldo (3) Nettofinanzierungssaldo (Saldo 1 + Saldo 2)	x	x	x	-974.546,21	-974.100,00	-446,21
Abschnitt 21	SA 4	SA 4		Saldo (4) Geldfluss aus der Finanzierungstätigkeit (35 - 36)	x	x	x	-669,28	-700,00	30,72
Abschnitt 21	SA 5	SA 5		Saldo (5) Geldfluss aus der voranschlagswirksamen Gebarung (Saldo 3 + Saldo 4)	x	x	x	-975.215,49	-974.800,00	-415,49

Unterabschnitt 210	MVAG Code	MVAG Code	Konto	Allgemeinbildende Pflichtschulen, gemeinsame Kosten	Ergebnisrechnung			Finanzierungsrechnung		
					RA 2022	VA 2022	Differenz	RA 2022	VA 2022	Differenz
Unterabschnitt 210	SA 0 / SA 1	SA 0 / SA 1		(0) Nettoergebnis (21 - 22) / Saldo (1) Geldfluss aus der Operativen Gebarung (31 - 32)	-517.044,69	-538.500,00	21.455,31	-517.044,69	-538.500,00	21.455,31
Unterabschnitt 210	SA 00	SA 00		Nettoergebnis nach Zuweisung und Entnahmen von Haushaltsrücklagen (SA 0 + / - SU23)	-517.044,69	-538.500,00	21.455,31	x	x	x
Unterabschnitt 210	SA 2	SA 2		Saldo (2) Geldfluss aus der Investiven Gebarung (33 - 34)	x	x	x	0,00	0,00	0,00
Unterabschnitt 210	SA 3	SA 3		Saldo (3) Nettofinanzierungssaldo (Saldo 1 + Saldo 2)	x	x	x	-517.044,69	-538.500,00	21.455,31
Unterabschnitt 210	SA 4	SA 4		Saldo (4) Geldfluss aus der Finanzierungstätigkeit (35 - 36)	x	x	x	0,00	0,00	0,00
Unterabschnitt 210	SA 5	SA 5		Saldo (5) Geldfluss aus der voranschlagswirksamen Gebarung (Saldo 3 + Saldo 4)	x	x	x	-517.044,69	-538.500,00	21.455,31

Ansatz 210000	MVAG Code	MVAG Code	Konto	Allgemeinbildende Pflichtschulen, gemeinsame Kosten	Ergebnisrechnung			Finanzierungsrechnung		
					RA 2022	VA 2022	Differenz	RA 2022	VA 2022	Differenz
Operative Gebarung										
1	211	311	x	Erträge aus der operativen Verwaltungstätigkeit / Einzahlungen aus der operativen Verwaltungstätigkeit	18.336,64	16.600,00	1.736,64	18.336,64	16.600,00	1.736,64
2	2116	3116		Erträge aus Veräußerung und sonstige Erträge / Einzahlungen aus Veräußerung von geringwertigen Wirtschaftsgütern (GWG) und sonstige Einzahlungen	18.336,64	16.600,00	1.736,64	18.336,64	16.600,00	1.736,64
210000			829000	Sonstige Erträge	8.426,11	8.400,00	26,11	8.426,11	8.400,00	26,11
210000			829001	Sonstige Erträge (Gastschulbeitrag)	9.910,53	8.200,00	1.710,53	9.910,53	8.200,00	1.710,53
SU	21	31	x	Summe Erträge / Summe Einzahlungen operative Gebarung	18.336,64	16.600,00	1.736,64	18.336,64	16.600,00	1.736,64
1	223	323	x	Transferaufwand (laufende Transfers und Kapitaltransfers) / Auszahlungen aus Transfers (ohne Kapitaltransfers)	535.381,33	555.100,00	-19.718,67	535.381,33	555.100,00	-19.718,67
2	2231	3231		Transferaufwand an Träger des öffentlichen Rechts / Transferzahlungen an Träger des öffentlichen Rechts	535.081,33	554.500,00	-19.418,67	535.081,33	554.500,00	-19.418,67
210000			751300	Transfers an Länder, Landesfonds und Landeskammern - Beitrag Sonderpädagogisches Zentrum (K-SchG)	1.382,16	1.400,00	-17,84	1.382,16	1.400,00	-17,84
210000			752100	Transfers an Gemeinden, -verbände (o. mb.Tätigkeit) und Gemeindefonds-Schülerhaltungsbeiträge Volks-	106.816,16	126.500,00	-19.683,84	106.816,16	126.500,00	-19.683,84
210000			752101	Musikschulbeitrag	3.500,69	3.200,00	300,69	3.500,69	3.200,00	300,69
210000			752200	Schulgemeindeverbandsumlage	276.420,00	276.400,00	20,00	276.420,00	276.400,00	20,00
210000			754100	Beitrag an "Kärntner Schulbaufonds"	146.962,32	147.000,00	-37,68	146.962,32	147.000,00	-37,68
2	2234	3234		Transferaufwand an Haushalte und Organisationen ohne Erwerbscharakter / Transferzahlungen an Haushalte und Organisationen ohne Erwerbscharakter	300,00	600,00	-300,00	300,00	600,00	-300,00
210000			757000	Transfers an private Organisationen ohne Erwerbszweck (Elternvereine)	300,00	600,00	-300,00	300,00	600,00	-300,00
SU	22	32	x	Summe Aufwendungen / Summe Auszahlungen operative Gebarung	535.381,33	555.100,00	-19.718,67	535.381,33	555.100,00	-19.718,67
SA 0 / SA 1	SA0	SA1	x	(0) Nettoergebnis (21 - 22) / Saldo (1) Geldfluss aus der Operativen Gebarung (31 - 32)	-517.044,69	-538.500,00	21.455,31	-517.044,69	-538.500,00	21.455,31
SU	23	x	x	Summe Haushaltsrücklagen	0,00	0,00	0,00	x	x	x
SA 00	SA 00	x	x	Nettoergebnis nach Zuweisung und Entnahmen von Haushaltsrücklagen (SA 0 + / - SU23)	-517.044,69	-538.500,00	21.455,31	x	x	x

Investive Gebarung										
SU	x	33	x	Summe Einzahlungen investive Gebarung	x	x	x	0,00	0,00	0,00
SU	x	34		Summe Auszahlungen investive Gebarung	x	x	x	0,00	0,00	0,00
SA2	x	SA2		Saldo (2) Geldfluss aus der Investiven Gebarung (33 - 34)	x	x	x	0,00	0,00	0,00
SA3	x	SA3		Saldo (3) Nettofinanzierungssaldo (Saldo 1 + Saldo 2)	x	x	x	-517.044,69	-538.500,00	21.455,31

Finanzierungstätigkeit										
-------------------------------	--	--	--	--	--	--	--	--	--	--

Ansatz 210000	MVAG Code	MVAG Code	Konto	Allgemeinbildende Pflichtschulen, gemeinsame Kosten	Ergebnisrechnung			Finanzierungsrechnung		
					RA 2022	VA 2022	Differenz	RA 2022	VA 2022	Differenz
SU	x	35		Summe Einzahlungen aus der Finanzierungstätigkeit	x	x	x	0,00	0,00	0,00
SU	x	36		Summe Auszahlungen aus der Finanzierungstätigkeit	x	x	x	0,00	0,00	0,00
SA4	x	SA4		Saldo (4) Geldfluss aus der Finanzierungstätigkeit (35 - 36)	x	x	x	0,00	0,00	0,00
SA5	x	SA5		Saldo (5) Geldfluss aus der voranschlagswirksamen Gebarung (Saldo 3 + Saldo 4)	x	x	x	-517.044,69	-538.500,00	21.455,31

Unterabschnitt 211	MVAG Code	MVAG Code	Konto	Volksschulen	Ergebnisrechnung			Finanzierungsrechnung		
					RA 2022	VA 2022	Differenz	RA 2022	VA 2022	Differenz
Unterabschnitt 211	SA 0 / SA 1	SA 0 / SA 1		(0) Nettoergebnis (21 - 22) / Saldo (1) Geldfluss aus der Operativen Gebarung (31 - 32)	-460.337,53	-455.000,00	-5.337,53	-446.918,32	-440.600,00	-6.318,32
Unterabschnitt 211	SA 00	SA 00		Nettoergebnis nach Zuweisung und Entnahmen von Haushaltsrücklagen (SA 0 + / - SU23)	-984.357,27	-455.100,00	-529.257,27	x	x	x
Unterabschnitt 211	SA 2	SA 2		Saldo (2) Geldfluss aus der Investiven Gebarung (33 - 34)	x	x	x	-10.583,20	5.000,00	-15.583,20
Unterabschnitt 211	SA 3	SA 3		Saldo (3) Nettofinanzierungssaldo (Saldo 1 + Saldo 2)	x	x	x	-457.501,52	-435.600,00	-21.901,52
Unterabschnitt 211	SA 4	SA 4		Saldo (4) Geldfluss aus der Finanzierungstätigkeit (35 - 36)	x	x	x	-669,28	-700,00	30,72
Unterabschnitt 211	SA 5	SA 5		Saldo (5) Geldfluss aus der voranschlagswirksamen Gebarung (Saldo 3 + Saldo 4)	x	x	x	-458.170,80	-436.300,00	-21.870,80

Ansatz 211000	MVAG Code	MVAG Code	Konto	Volksschule Ebenthal	Ergebnisrechnung			Finanzierungsrechnung		
					RA 2022	VA 2022	Differenz	RA 2022	VA 2022	Differenz
Operative Gebarung										
1	211	311	x	Erträge aus der operativen Verwaltungstätigkeit / Einzahlungen aus der operativen Verwaltungstätigkeit	122,19	12.500,00	-12.377,81	122,19	12.500,00	-12.377,81
2	2116	3116		Erträge aus Veräußerung und sonstige Erträge / Einzahlungen aus Veräußerung von geringwertigen Wirtschaftsgütern (GWG) und sonstige Einzahlungen	122,19	12.500,00	-12.377,81	122,19	12.500,00	-12.377,81
211000			829000	Sonstige Erträge	122,19	0,00	122,19	122,19	0,00	122,19
211000			829900	Sonstige Erträge	0,00	12.500,00	-12.500,00	0,00	12.500,00	-12.500,00
1	212	312	x	Erträge aus Transfers / Einzahlungen aus Transfers (ohne Kapitaltransfers)	2.492,24	1.600,00	892,24	0,00	0,00	0,00
2	2127	x		Nicht finanzierungswirksamer Transferertrag / -	2.492,24	1.600,00	892,24	x	x	x
211000			813000	Erträge aus der Auflösung von Investitionszuschüssen (Kapitaltransfers)	2.492,24	1.600,00	892,24	x	x	x
SU	21	31	x	Summe Erträge / Summe Einzahlungen operative Gebarung	2.614,43	14.100,00	-11.485,57	122,19	12.500,00	-12.377,81
1	221	321	x	Personalaufwand / Auszahlungen aus Personalaufwand	65.440,33	52.200,00	13.240,33	64.922,53	52.200,00	12.722,53
2	2211	3211		Personalaufwand (Bezüge, Nebengeb., Mehrleistungen) / Auszahlungen für Personalaufwand (Bezüge, Nebengebühren und Mehrleistungsvergütungen)	52.433,52	41.600,00	10.833,52	52.433,52	41.600,00	10.833,52
211000			511000	Geldbezüge der Vertragsbedienstete in handwerklicher Verwendung	50.313,76	39.900,00	10.413,76	50.313,76	39.900,00	10.413,76
211000			565000	Mehrlleistungsvergütungen	1.013,51	600,00	413,51	1.013,51	600,00	413,51
211000			565100	Leistungsprämien K-GMG	1.106,25	1.100,00	6,25	1.106,25	1.100,00	6,25
2	2212	3212		Gesetzlicher und freiwilliger Sozialaufwand / Auszahlungen für gesetzliche und freiwillige Sozialaufwendungen	12.489,01	10.600,00	1.889,01	12.489,01	10.600,00	1.889,01
211000			580000	Dienstgeberbeiträge zum Ausgleichsfonds für Familienbeihilfen	1.873,79	1.600,00	273,79	1.873,79	1.600,00	273,79
211000			581000	Dienstgeberbeiträge zur Alterssicherung	6.034,23	4.300,00	1.734,23	6.034,23	4.300,00	1.734,23
211000			582000	Sonstige Dienstgeberbeiträge zur sozialen Sicherheit	4.380,99	4.500,00	-119,01	4.380,99	4.500,00	-119,01
211000			590000	Freiwillige Sozialleistungen	200,00	200,00	0,00	200,00	200,00	0,00
2	2214	x		Nicht finanzierungswirksamer Personalaufwand / -	517,80	0,00	517,80	x	x	x
211000			593000	Dotierung von Rückstellungen für nicht konsumierte Urlaube	517,80	0,00	517,80	x	x	x
1	222	322	x	Sachaufwand (ohne Transferaufwand) / Auszahlungen aus Sachaufwand (ohne Transferaufwand)	146.003,19	149.400,00	-3.396,81	133.571,67	137.100,00	-3.528,33
2	2221	3221		Gebrauchs- und Verbrauchsgüter, Handelswaren / Auszahlungen für Gebrauchs- und Verbrauchsgüter, Handelswaren	12.478,92	11.700,00	778,92	12.327,36	11.700,00	627,36
211000			400000	Geringwertige Wirtschaftsgüter (GWG)	4.602,12	6.100,00	-1.497,88	4.602,12	6.100,00	-1.497,88
211000			452000	Treibstoffe	0,00	100,00	-100,00	0,00	100,00	-100,00
211000			454000	Reinigungsmittel	5.123,62	3.000,00	2.123,62	5.123,62	3.000,00	2.123,62
211000			456000	Schreib-, Zeichen- und sonstige Büromittel	1.455,92	800,00	655,92	1.455,92	800,00	655,92
211000			457000	Druckwerke	280,84	700,00	-419,16	129,28	700,00	-570,72
211000			458000	Mittel zur ärztlichen Betreuung und Gesundheitsvorsorge	168,66	100,00	68,66	168,66	100,00	68,66
211000			459000	Sonstige Verbrauchsgüter	847,76	900,00	-52,24	847,76	900,00	-52,24

Ansatz 211000	MVAG Code	MVAG Code	Konto	Volksschule Ebenthal	Ergebnisrechnung			Finanzierungsrechnung		
					RA 2022	VA 2022	Differenz	RA 2022	VA 2022	Differenz
2	2222	3222		Verwaltungs- und Betriebsaufwand / Auszahlungen für Verwaltungs- und Betriebsaufwand	30.557,83	29.400,00	1.157,83	30.555,51	29.400,00	1.155,51
211000			600100	Strom	4.715,20	10.400,00	-5.684,80	4.715,20	10.400,00	-5.684,80
211000			600300	Fernwärme	20.779,63	14.000,00	6.779,63	20.779,63	14.000,00	6.779,63
211000			630000	Postdienste	104,15	200,00	-95,85	104,15	200,00	-95,85
211000			631000	Telekommunikationsdienste	2.077,45	1.900,00	177,45	2.075,13	1.900,00	175,13
211000			670000	Versicherungen	2.881,40	2.900,00	-18,60	2.881,40	2.900,00	-18,60
2	2223	3223		Leasing und Mietaufwand / Auszahlungen für Leasing und Mietaufwand	134,21	400,00	-265,79	134,21	400,00	-265,79
211000			705000	Operating Leasing	134,21	400,00	-265,79	134,21	400,00	-265,79
2	2224	3224		Instandhaltung / Auszahlungen für Instandhaltung	5.651,89	5.700,00	-48,11	5.651,89	5.700,00	-48,11
211000			614000	Instandhaltung von Gebäuden und Bauten	5.651,89	5.700,00	-48,11	5.651,89	5.700,00	-48,11
2	2225	3225		Sonstiger Sachaufwand / Sonstige Auszahlungen aus Sachaufwand	84.852,70	89.900,00	-5.047,30	84.902,70	89.900,00	-4.997,30
211000			710000	Öffentliche Abgaben, ohne Gebühren gemäß FAG	1.781,38	1.800,00	-18,62	1.781,38	1.800,00	-18,62
211000			711000	Gebühren für die Benützung von Gemeindeeinrichtungen und Anlagen gemäß FAG	1.774,08	2.500,00	-725,92	1.774,08	2.500,00	-725,92
211000			720109	Kostenbeiträge Wirtschaftshof Arbeiter	18.207,00	15.700,00	2.507,00	18.207,00	15.700,00	2.507,00
211000			720119	Kostenbeiträge WVA Arbeiter	798,00	800,00	-2,00	798,00	800,00	-2,00
211000			720209	Kostenbeiträge Wirtschaftshof Maschinen	2.547,60	2.100,00	447,60	2.547,60	2.100,00	447,60
211000			720219	Kostenbeiträge WVA Maschinen	270,38	200,00	70,38	270,38	200,00	70,38
211000			724000	Reisegebühren	0,00	100,00	-100,00	0,00	100,00	-100,00
211000			725000	Bibliothekserfordernisse	0,00	100,00	-100,00	50,00	100,00	-50,00
211000			728000	Entgelte für sonstige Leistungen .	5.576,51	4.000,00	1.576,51	5.576,51	4.000,00	1.576,51
211000			728010	Entgelte für sonstige Leistungen (Sonderbetreuung)	51.115,83	47.100,00	4.015,83	51.115,83	47.100,00	4.015,83
211000			729000	Sonstige Aufwendungen	2.781,92	3.000,00	-218,08	2.781,92	3.000,00	-218,08
211000			729900	Sonstige Aufwendungen	0,00	12.500,00	-12.500,00	0,00	12.500,00	-12.500,00
2	2226	x		Nicht finanzierungswirksamer Sachaufwand / -	12.327,64	12.300,00	27,64	x	x	x
211000			680300	Planmäßige Abschreibung - Gebäude und Bauten	12.327,64	12.300,00	27,64	x	x	x
SU	22	32	x	Summe Aufwendungen / Summe Auszahlungen operative Gebarung	211.443,52	201.600,00	9.843,52	198.494,20	189.300,00	9.194,20
SA 0 / SA 1	SA0	SA1	x	(0) Nettoergebnis (21 - 22) / Saldo (1) Geldfluss aus der Operativen Gebarung (31 - 32)	-208.829,09	-187.500,00	-21.329,09	-198.372,01	-176.800,00	-21.572,01
1	240	x	x	Zuweisung an Haushaltsrücklagen	524.006,86	100,00	523.906,86	x	x	x
2	2401	x		Zuweisung an Haushaltsrücklagen	524.006,86	100,00	523.906,86	x	x	x
211000			794031	Zuweisung an zweckgeb. HaushaltsRL (San./Neub. VS. Ebenthal)	524.006,86	100,00	523.906,86	x	x	x
SU	23	x	x	Summe Haushaltsrücklagen	-524.006,86	-100,00	-523.906,86	x	x	x
SA 00	SA 00	x	x	Nettoergebnis nach Zuweisung und Entnahmen von Haushaltsrücklagen (SA 0 + / - SU23)	-732.835,95	-187.600,00	-545.235,95	x	x	x

Ansatz 211000	MVAG Code	MVAG Code	Konto	Volksschule Ebenthal	Ergebnisrechnung			Finanzierungsrechnung		
					RA 2022	VA 2022	Differenz	RA 2022	VA 2022	Differenz
Investive Gebarung										
1	x	333		Einzahlungen aus Kapitaltransfers	x	x	x	7.813,00	45.400,00	-37.587,00
2	x	3331		Kapitaltransferzahlungen von Trägern des öffentlichen Rechts	x	x	x	7.813,00	45.400,00	-37.587,00
211000			301000	Kapitaltransfers von Ländern - Landesförderung	x	x	x	7.813,00	7.900,00	-87,00
211000			301300	Kapitaltransfers von Ländern, Schulbaufonds	x	x	x	0,00	37.500,00	-37.500,00
SU	x	33	x	Summe Einzahlungen investive Gebarung	x	x	x	7.813,00	45.400,00	-37.587,00
1	x	341	x	Auszahlungen aus der Investitionstätigkeit	x	x	x	23.973,60	50.000,00	-26.026,40
2	x	3413		Auszahlungen für den Erwerb von Gebäuden und Bauten	x	x	x	23.973,60	50.000,00	-26.026,40
211000			061000	Im Bau befindliche Gebäude und Bauten	x	x	x	23.973,60	50.000,00	-26.026,40
SU	x	34		Summe Auszahlungen investive Gebarung	x	x	x	23.973,60	50.000,00	-26.026,40
SA2	x	SA2		Saldo (2) Geldfluss aus der Investiven Gebarung (33 - 34)	x	x	x	-16.160,60	-4.600,00	-11.560,60
SA3	x	SA3		Saldo (3) Nettofinanzierungssaldo (Saldo 1 + Saldo 2)	x	x	x	-214.532,61	-181.400,00	-33.132,61
Finanzierungstätigkeit										
SU	x	35		Summe Einzahlungen aus der Finanzierungstätigkeit	x	x	x	0,00	0,00	0,00
SU	x	36		Summe Auszahlungen aus der Finanzierungstätigkeit	x	x	x	0,00	0,00	0,00
SA4	x	SA4		Saldo (4) Geldfluss aus der Finanzierungstätigkeit (35 - 36)	x	x	x	0,00	0,00	0,00
SA5	x	SA5		Saldo (5) Geldfluss aus der voranschlagswirksamen Gebarung (Saldo 3 + Saldo 4)	x	x	x	-214.532,61	-181.400,00	-33.132,61

Ansatz 211100	MVAG Code	MVAG Code	Konto	Volksschule Zell/Gurnitz	Ergebnisrechnung			Finanzierungsrechnung		
					RA 2022	VA 2022	Differenz	RA 2022	VA 2022	Differenz
Operative Gebarung										
1	211	311	x	Erträge aus der operativen Verwaltungstätigkeit / Einzahlungen aus der operativen Verwaltungstätigkeit	3.648,91	11.000,00	-7.351,09	2.157,03	11.000,00	-8.842,97
2	2115	3115		Erträge aus Besitz und wirtschaftlicher Tätigkeit / Einzahlungen aus Besitz und wirtschaftlicher Tätigkeit	1.963,68	2.000,00	-36,32	1.963,76	2.000,00	-36,24
211100			811000	Miete- und Pachtertrag	989,40	1.000,00	-10,60	989,48	1.000,00	-10,52
211100			811011	Miete- und Pachtertrag (Betriebskosten)	974,28	1.000,00	-25,72	974,28	1.000,00	-25,72
2	2116	3116		Erträge aus Veräußerung und sonstige Erträge / Einzahlungen aus Veräußerung von geringwertigen Wirtschaftsgütern (GWG) und sonstige Einzahlungen	1.685,23	9.000,00	-7.314,77	193,27	9.000,00	-8.806,73
211100			829000	Sonstige Erträge	193,27	0,00	193,27	193,27	0,00	193,27
211100			829900	Sonstige Erträge	1.491,96	9.000,00	-7.508,04	0,00	9.000,00	-9.000,00
1	212	312	x	Erträge aus Transfers / Einzahlungen aus Transfers (ohne Kapitaltransfers)	2.600,47	143.700,00	-141.099,53	140.975,82	142.000,00	-1.024,18
2	2121	3121		Transferertrag von Trägern des öffentlichen Rechts / Transferzahlungen von Trägern des öffentlichen Rechts	0,00	142.000,00	-142.000,00	140.975,82	142.000,00	-1.024,18
211100			861600	Transfers von Ländern, Landesfonds und Landeskammern - Annuitätenerstattung Schulbaufonds	0,00	142.000,00	-142.000,00	140.975,82	142.000,00	-1.024,18
2	2127	x		Nicht finanzierungswirksamer Transferertrag / -	2.600,47	1.700,00	900,47	x	x	x
211100			813000	Erträge aus der Auflösung von Investitionszuschüssen (Kapitaltransfers)	2.600,47	1.700,00	900,47	x	x	x
SU	21	31	x	Summe Erträge / Summe Einzahlungen operative Gebarung	6.249,38	154.700,00	-148.450,62	143.132,85	153.000,00	-9.867,15
1	221	321	x	Personalaufwand / Auszahlungen aus Personalaufwand	83.121,10	84.800,00	-1.678,90	81.315,22	84.800,00	-3.484,78
2	2211	3211		Personalaufwand (Bezüge, Nebengeb., Mehrleistungen) / Auszahlungen für Personalaufwand (Bezüge, Nebengebühren und Mehrleistungsvergütungen)	62.348,30	66.900,00	-4.551,70	62.348,30	66.900,00	-4.551,70
211100			511000	Geldbezüge der Vertragsbedienstete in handwerklicher Verwendung	60.193,11	65.000,00	-4.806,89	60.193,11	65.000,00	-4.806,89
211100			523000	Geldbezüge der nicht ganzjährig beschäftigten Arbeiter	741,04	0,00	741,04	741,04	0,00	741,04
211100			565000	Mehrleistungsvergütungen	656,03	400,00	256,03	656,03	400,00	256,03
211100			565100	Leistungsprämien K-GMG	758,12	1.500,00	-741,88	758,12	1.500,00	-741,88
2	2212	3212		Gesetzlicher und freiwilliger Sozialaufwand / Auszahlungen für gesetzliche und freiwillige Sozialaufwendungen	18.911,98	17.700,00	1.211,98	18.911,98	17.700,00	1.211,98
211100			580000	Dienstgeberbeiträge zum Ausgleichsfonds für Familienbeihilfen	2.813,43	2.700,00	113,43	2.813,43	2.700,00	113,43
211100			581000	Dienstgeberbeiträge zur Alterssicherung	9.093,73	7.100,00	1.993,73	9.093,73	7.100,00	1.993,73
211100			582000	Sonstige Dienstgeberbeiträge zur sozialen Sicherheit	6.504,82	7.400,00	-895,18	6.504,82	7.400,00	-895,18
211100			590000	Freiwillige Sozialleistungen	500,00	500,00	0,00	500,00	500,00	0,00
2	2213	3213		Sonstiger Personalaufwand / Auszahlungen aus sonstigem Personalaufwand	54,94	200,00	-145,06	54,94	200,00	-145,06
211100			567000	Belohnungen Geldaushilfen und Leistungsprämien	54,94	200,00	-145,06	54,94	200,00	-145,06
2	2214	x		Nicht finanzierungswirksamer Personalaufwand / -	1.805,88	0,00	1.805,88	x	x	x
211100			592000	Dotierung von Rückstellungen für Jubiläumswendungen	1.167,21	0,00	1.167,21	x	x	x

Ansatz 211100	MVAG Code	MVAG Code	Konto	Volksschule Zell/Gurnitz	Ergebnisrechnung			Finanzierungsrechnung		
					RA 2022	VA 2022	Differenz	RA 2022	VA 2022	Differenz
211100			593000	Dotierung von Rückstellungen für nicht konsumierte Urlaube	638,67	0,00	638,67	x	x	x
1	222	322	x	Sachaufwand (ohne Transferaufwand) / Auszahlungen aus Sachaufwand (ohne Transferaufwand)	174.451,50	195.200,00	-20.748,50	169.202,90	189.800,00	-20.597,10
2	2221	3221		Gebrauchs- und Verbrauchsgüter, Handelswaren / Auszahlungen für Gebrauchs- und Verbrauchsgüter, Handelswaren	9.099,92	11.100,00	-2.000,08	8.741,76	11.100,00	-2.358,24
211100			400000	Geringwertige Wirtschaftsgüter (GWG)	2.182,15	3.000,00	-817,85	2.182,15	3.000,00	-817,85
211100			454000	Reinigungsmittel	4.668,20	4.000,00	668,20	4.310,04	4.000,00	310,04
211100			456000	Schreib-, Zeichen- und sonstige Büromittel	1.332,40	2.300,00	-967,60	1.332,40	2.300,00	-967,60
211100			457000	Druckwerke	761,18	1.000,00	-238,82	761,18	1.000,00	-238,82
211100			458000	Mittel zur ärztlichen Betreuung und Gesundheitsvorsorge	15,17	200,00	-184,83	15,17	200,00	-184,83
211100			459000	Sonstige Verbrauchsgüter	140,82	600,00	-459,18	140,82	600,00	-459,18
2	2222	3222		Verwaltungs- und Betriebsaufwand / Auszahlungen für Verwaltungs- und Betriebsaufwand	20.551,66	25.300,00	-4.748,34	20.549,82	25.300,00	-4.750,18
211100			600100	Strom	8.368,24	10.400,00	-2.031,76	8.368,24	10.400,00	-2.031,76
211100			600300	Fernwärme	7.032,33	9.500,00	-2.467,67	7.032,33	9.500,00	-2.467,67
211100			630000	Postdienste	92,35	200,00	-107,65	92,35	200,00	-107,65
211100			631000	Telekommunikationsdienste	1.985,24	2.100,00	-114,76	1.983,40	2.100,00	-116,60
211100			670000	Versicherung	3.073,50	3.100,00	-26,50	3.073,50	3.100,00	-26,50
2	2223	3223		Leasing und Mietaufwand / Auszahlungen für Leasing und Mietaufwand	63.067,13	63.900,00	-832,87	63.067,13	63.900,00	-832,87
211100			700010	Miet- und Pachtaufwand (IIMEKG)	60.500,00	60.700,00	-200,00	60.500,00	60.700,00	-200,00
211100			705000	Operating Leasing	2.567,13	3.200,00	-632,87	2.567,13	3.200,00	-632,87
2	2224	3224		Instandhaltung / Auszahlungen für Instandhaltung	17.440,60	14.600,00	2.840,60	17.440,60	14.600,00	2.840,60
211100			614000	Instandhaltung von Gebäuden und Bauten	17.112,06	14.300,00	2.812,06	17.112,06	14.300,00	2.812,06
211100			616000	Instandhaltung von Maschinen und maschinellen Anlagen	328,54	300,00	28,54	328,54	300,00	28,54
2	2225	3225		Sonstiger Sachaufwand / Sonstige Auszahlungen aus Sachaufwand	59.622,59	74.900,00	-15.277,41	59.403,59	74.900,00	-15.496,41
211100			711000	Gebühren für die Benützung von Gemeindeeinrichtungen und Anlagen gemäß FAG	2.539,77	2.200,00	339,77	2.539,77	2.200,00	339,77
211100			720109	Kostenbeiträge Wirtschaftshof Arbeiter	7.381,50	8.700,00	-1.318,50	7.381,50	8.700,00	-1.318,50
211100			720119	Kostenbeiträge WVA Arbeiter	1.648,50	2.500,00	-851,50	1.648,50	2.500,00	-851,50
211100			720209	Kostenbeiträge Wirtschaftshof Maschinen	1.086,30	2.100,00	-1.013,70	1.086,30	2.100,00	-1.013,70
211100			720219	Kostenbeiträge WVA Maschinen	643,14	600,00	43,14	643,14	600,00	43,14
211100			724000	Reisegebühren	0,00	100,00	-100,00	0,00	100,00	-100,00
211100			725000	Bibliothekserfordernisse	40,00	300,00	-260,00	20,00	300,00	-280,00
211100			728000	Entgelte für sonstige Leistungen .	4.189,18	5.100,00	-910,82	3.990,18	5.100,00	-1.109,82
211100			728010	Entgelte für sonstige Leistungen (Pflegerische- Helferische Tätigkeit)	38.965,48	41.000,00	-2.034,52	38.965,48	41.000,00	-2.034,52
211100			729000	Sonstige Aufwendungen	3.128,72	3.300,00	-171,28	3.128,72	3.300,00	-171,28
211100			729900	Sonstige Aufwendungen	0,00	9.000,00	-9.000,00	0,00	9.000,00	-9.000,00

Ansatz 211100	MVAG Code	MVAG Code	Konto	Volksschule Zell/Gurnitz	Ergebnisrechnung			Finanzierungsrechnung		
					RA 2022	VA 2022	Differenz	RA 2022	VA 2022	Differenz
2	2226	x		Nicht finanzierungswirksamer Sachaufwand / -	4.669,60	5.400,00	-730,40	x	x	x
211100			680300	Planmäßige Abschreibung - Gebäude und Bauten	2.600,48	1.400,00	1.200,48	x	x	x
211100			680600	Planmäßige Abschreibung - Technische Anlagen, Fahrzeuge und Maschinen	1.744,92	3.600,00	-1.855,08	x	x	x
211100			680700	Planmäßige Abschreibung - Amts-, Betriebs- und Geschäftsausstattung	324,20	400,00	-75,80	x	x	x
1	223	323	x	Transferaufwand (laufende Transfers und Kapitaltransfers) / Auszahlungen aus Transfers (ohne Kapitaltransfers)	0,00	142.000,00	-142.000,00	140.975,82	142.000,00	-1.024,18
2	2233	3233		Transferaufwand an Unternehmen (mit Finanzunternehmen) / Transferzahlungen an Unternehmen (inkl. Finanzunternehmen)	0,00	142.000,00	-142.000,00	140.975,82	142.000,00	-1.024,18
211100			759000	Transfers an Unternehmungen, (Eigenbetriebe) ohne Rechtspersönlichkeit (IIIMEKG)	0,00	142.000,00	-142.000,00	140.975,82	142.000,00	-1.024,18
1	224	324	x	Finanzaufwand / Auszahlungen aus Finanzaufwand	185,22	200,00	-14,78	185,22	200,00	-14,78
2	2241	3241		Zinsen aus Finanzschulden, Finanzierungsleasing, Forderungskauf und derivativen Finanzinstrumenten mit Grundgeschäft / Auszahlungen für Zinsaufwand, für Finanzierungsleasing, für Forderungskauf, für Finanzschulden und derivative Finanzinstrumente mit Grundgeschäft	177,72	200,00	-22,28	177,72	200,00	-22,28
211100			650701	Zinsen für Finanzschulden in Euro - Finanzunternehmen im Inland	177,72	200,00	-22,28	177,72	200,00	-22,28
2	2244	3244		Sonstiger Finanzaufwand / Sonstige Auszahlungen aus Finanzaufwendungen	7,50	0,00	7,50	7,50	0,00	7,50
211100			659000	Geldverkehrs- und Bankspesen	7,50	0,00	7,50	7,50	0,00	7,50
SU	22	32	x	Summe Aufwendungen / Summe Auszahlungen operative Gebarung	257.757,82	422.200,00	-164.442,18	391.679,16	416.800,00	-25.120,84
SA 0 / SA 1	SA0	SA1	x	(0) Nettoergebnis (21 - 22) / Saldo (1) Geldfluss aus der Operativen Gebarung (31 - 32)	-251.508,44	-267.500,00	15.991,56	-248.546,31	-263.800,00	15.253,69
1	230	x	x	Entnahmen von Haushaltsrücklagen	0,00	200.000,00	-200.000,00	x	x	x
2	2301	x		Entnahmen von Haushaltsrücklagen	0,00	200.000,00	-200.000,00	x	x	x
211100			894000	Entnahmen von zweckgebundenen Haushaltsrücklagen	0,00	200.000,00	-200.000,00	x	x	x
1	240	x	x	Zuweisung an Haushaltsrücklagen	12,88	200.000,00	-199.987,12	x	x	x
2	2401	x		Zuweisung an Haushaltsrücklagen	12,88	200.000,00	-199.987,12	x	x	x
211100			794000	Zuweisung an zweckgebundene Haushaltsrücklagen	12,88	200.000,00	-199.987,12	x	x	x
SU	23	x	x	Summe Haushaltsrücklagen	-12,88	0,00	-12,88	x	x	x
SA 00	SA 00	x	x	Nettoergebnis nach Zuweisung und Entnahmen von Haushaltsrücklagen (SA 0 + / - SU23)	-251.521,32	-267.500,00	15.978,68	x	x	x

Investive Gebarung										
1	x	333		Einzahlungen aus Kapitaltransfers	x	x	x	14.302,00	18.600,00	-4.298,00
2	x	3331		Kapitaltransferzahlungen von Trägern des öffentlichen Rechts	x	x	x	14.302,00	18.600,00	-4.298,00
211100			301000	Kapitaltransfers von Ländern - Landesförderung	x	x	x	14.302,00	18.600,00	-4.298,00
SU	x	33	x	Summe Einzahlungen investive Gebarung	x	x	x	14.302,00	18.600,00	-4.298,00

Ansatz 211100	MVAG Code	MVAG Code	Konto	Volksschule Zell/Gurnitz	Ergebnisrechnung			Finanzierungsrechnung		
					RA 2022	VA 2022	Differenz	RA 2022	VA 2022	Differenz
1	x	341	x	Auszahlungen aus der Investitionstätigkeit	x	x	x	8.724,60	9.000,00	-275,40
2	x	3414		Auszahlungen für den Erwerb von technischen Anlagen, Fahrzeuge und Maschinen	x	x	x	8.724,60	9.000,00	-275,40
211100			020000	Maschinen und maschinelle Anlagen	x	x	x	8.724,60	9.000,00	-275,40
SU	x	34		Summe Auszahlungen investive Gebarung	x	x	x	8.724,60	9.000,00	-275,40
SA2	x	SA2		Saldo (2) Geldfluss aus der Investiven Gebarung (33 - 34)	x	x	x	5.577,40	9.600,00	-4.022,60
SA3	x	SA3		Saldo (3) Nettofinanzierungssaldo (Saldo 1 + Saldo 2)	x	x	x	-242.968,91	-254.200,00	11.231,09

Finanzierungstätigkeit										
SU	x	35		Summe Einzahlungen aus der Finanzierungstätigkeit	x	x	x	0,00	0,00	0,00
1	x	361	x	Auszahlungen aus der Tilgung von Finanzschulden	x	x	x	669,28	700,00	-30,72
2	x	3614		Auszahlungen aus Finanzschulden	x	x	x	669,28	700,00	-30,72
211100			346101	Investitionsdarlehen von Finanzunternehmen im Inland	x	x	x	669,28	700,00	-30,72
SU	x	36		Summe Auszahlungen aus der Finanzierungstätigkeit	x	x	x	669,28	700,00	-30,72
SA4	x	SA4		Saldo (4) Geldfluss aus der Finanzierungstätigkeit (35 - 36)	x	x	x	-669,28	-700,00	30,72
SA5	x	SA5		Saldo (5) Geldfluss aus der voranschlagswirksamen Gebarung (Saldo 3 + Saldo 4)	x	x	x	-243.638,19	-254.900,00	11.261,81

Abschnitt 22	MVAG Code	MVAG Code	Konto	Berufsbildender Unterricht; Anstalten der Lehrer- und Erzieherbildung	Ergebnisrechnung			Finanzierungsrechnung		
					RA 2022	VA 2022	Differenz	RA 2022	VA 2022	Differenz
Abschnitt 22	SA 0 / SA 1	SA 0 / SA 1		(0) Nettoergebnis (21 - 22) / Saldo (1) Geldfluss aus der Operativen Gebarung (31 - 32)	-29.577,93	-31.700,00	2.122,07	-29.577,93	-31.700,00	2.122,07
Abschnitt 22	SA 00	SA 00		Nettoergebnis nach Zuweisung und Entnahmen von Haushaltsrücklagen (SA 0 + / - SU23)	-29.577,93	-31.700,00	2.122,07	x	x	x
Abschnitt 22	SA 2	SA 2		Saldo (2) Geldfluss aus der Investiven Gebarung (33 - 34)	x	x	x	0,00	0,00	0,00
Abschnitt 22	SA 3	SA 3		Saldo (3) Nettofinanzierungssaldo (Saldo 1 + Saldo 2)	x	x	x	-29.577,93	-31.700,00	2.122,07
Abschnitt 22	SA 4	SA 4		Saldo (4) Geldfluss aus der Finanzierungstätigkeit (35 - 36)	x	x	x	0,00	0,00	0,00
Abschnitt 22	SA 5	SA 5		Saldo (5) Geldfluss aus der voranschlagswirksamen Gebarung (Saldo 3 + Saldo 4)	x	x	x	-29.577,93	-31.700,00	2.122,07

Unterabschnitt 220	MVAG Code	MVAG Code	Konto	Berufsbildende Pflichtschulen	Ergebnisrechnung			Finanzierungsrechnung		
					RA 2022	VA 2022	Differenz	RA 2022	VA 2022	Differenz

Unterabschnitt 220	SA 0 / SA 1	SA 0 / SA 1	(0) Nettoergebnis (21 - 22) / Saldo (1) Geldfluss aus der Operativen Gebarung (31 - 32)	-29.577,93	-31.700,00	2.122,07	-29.577,93	-31.700,00	2.122,07
Unterabschnitt 220	SA 00	SA 00	Nettoergebnis nach Zuweisung und Entnahmen von Haushaltsrücklagen (SA 0 + / - SU23)	-29.577,93	-31.700,00	2.122,07	x	x	x
Unterabschnitt 220	SA 2	SA 2	Saldo (2) Geldfluss aus der Investiven Gebarung (33 - 34)	x	x	x	0,00	0,00	0,00
Unterabschnitt 220	SA 3	SA 3	Saldo (3) Nettofinanzierungssaldo (Saldo 1 + Saldo 2)	x	x	x	-29.577,93	-31.700,00	2.122,07
Unterabschnitt 220	SA 4	SA 4	Saldo (4) Geldfluss aus der Finanzierungstätigkeit (35 - 36)	x	x	x	0,00	0,00	0,00
Unterabschnitt 220	SA 5	SA 5	Saldo (5) Geldfluss aus der voranschlagswirksamen Gebarung (Saldo 3 + Saldo 4)	x	x	x	-29.577,93	-31.700,00	2.122,07

Ansatz 220000	MVAG Code	MVAG Code	Konto	Berufsbildende Pflichtschulen	Ergebnisrechnung			Finanzierungsrechnung		
					RA 2022	VA 2022	Differenz	RA 2022	VA 2022	Differenz
Operative Gebarung										
SU	21	31	x	Summe Erträge / Summe Einzahlungen operative Gebarung	0,00	0,00	0,00	0,00	0,00	0,00
1	223	323	x	Transferaufwand (laufende Transfers und Kapitaltransfers) / Auszahlungen aus Transfers (ohne Kapitaltransfers)	29.577,93	31.700,00	-2.122,07	29.577,93	31.700,00	-2.122,07
2	2231	3231		Transferaufwand an Träger des öffentlichen Rechts / Transferzahlungen an Träger des öffentlichen Rechts	29.577,93	31.700,00	-2.122,07	29.577,93	31.700,00	-2.122,07
220000			751500	Transfers an Länder, Landesfonds und Landeskammern - Schulerhaltungsbeitrag Berufsschulen	29.577,93	31.700,00	-2.122,07	29.577,93	31.700,00	-2.122,07
SU	22	32	x	Summe Aufwendungen / Summe Auszahlungen operative Gebarung	29.577,93	31.700,00	-2.122,07	29.577,93	31.700,00	-2.122,07
SA 0 / SA 1	SA0	SA1	x	(0) Nettoergebnis (21 - 22) / Saldo (1) Geldfluss aus der Operativen Gebarung (31 - 32)	-29.577,93	-31.700,00	2.122,07	-29.577,93	-31.700,00	2.122,07
SU	23	x	x	Summe Haushaltsrücklagen	0,00	0,00	0,00	x	x	x
SA 00	SA 00	x	x	Nettoergebnis nach Zuweisung und Entnahmen von Haushaltsrücklagen (SA 0 + / - SU23)	-29.577,93	-31.700,00	2.122,07	x	x	x

Investive Gebarung										
SU	x	33	x	Summe Einzahlungen investive Gebarung	x	x	x	0,00	0,00	0,00
SU	x	34		Summe Auszahlungen investive Gebarung	x	x	x	0,00	0,00	0,00
SA2	x	SA2		Saldo (2) Geldfluss aus der Investiven Gebarung (33 - 34)	x	x	x	0,00	0,00	0,00
SA3	x	SA3		Saldo (3) Nettofinanzierungssaldo (Saldo 1 + Saldo 2)	x	x	x	-29.577,93	-31.700,00	2.122,07

Finanzierungstätigkeit										
SU	x	35		Summe Einzahlungen aus der Finanzierungstätigkeit	x	x	x	0,00	0,00	0,00
SU	x	36		Summe Auszahlungen aus der Finanzierungstätigkeit	x	x	x	0,00	0,00	0,00
SA4	x	SA4		Saldo (4) Geldfluss aus der Finanzierungstätigkeit (35 - 36)	x	x	x	0,00	0,00	0,00
SA5	x	SA5		Saldo (5) Geldfluss aus der voranschlagswirksamen Gebarung (Saldo 3 + Saldo 4)	x	x	x	-29.577,93	-31.700,00	2.122,07

Abschnitt 23	MVAG Code	MVAG Code	Konto	Förderung des Unterrichtes	Ergebnisrechnung			Finanzierungsrechnung		
					RA 2022	VA 2022	Differenz	RA 2022	VA 2022	Differenz
Abschnitt 23	SA 0 / SA 1	SA 0 / SA 1		(0) Nettoergebnis (21 - 22) / Saldo (1) Geldfluss aus der Operativen Gebarung (31 - 32)	-21.081,13	-20.300,00	-781,13	-21.081,13	-20.300,00	-781,13
Abschnitt 23	SA 00	SA 00		Nettoergebnis nach Zuweisung und Entnahmen von Haushaltsrücklagen (SA 0 + / - SU23)	-21.081,13	-20.300,00	-781,13	x	x	x

Abschnitt 23	SA 2	SA 2		Saldo (2) Geldfluss aus der Investiven Gebarung (33 - 34)	x	x	x	0,00	0,00	0,00
Abschnitt 23	SA 3	SA 3		Saldo (3) Nettofinanzierungssaldo (Saldo 1 + Saldo 2)	x	x	x	-21.081,13	-20.300,00	-781,13
Abschnitt 23	SA 4	SA 4		Saldo (4) Geldfluss aus der Finanzierungstätigkeit (35 - 36)	x	x	x	0,00	0,00	0,00
Abschnitt 23	SA 5	SA 5		Saldo (5) Geldfluss aus der voranschlagswirksamen Gebarung (Saldo 3 + Saldo 4)	x	x	x	-21.081,13	-20.300,00	-781,13

Unterabschnitt 232	MVAG Code	MVAG Code	Konto	Schülerbetreuung	Ergebnisrechnung			Finanzierungsrechnung		
					RA 2022	VA 2022	Differenz	RA 2022	VA 2022	Differenz
Unterabschnitt 232	SA 0 / SA 1	SA 0 / SA 1		(0) Nettoergebnis (21 - 22) / Saldo (1) Geldfluss aus der Operativen Gebarung (31 - 32)	-21.081,13	-20.300,00	-781,13	-21.081,13	-20.300,00	-781,13
Unterabschnitt 232	SA 00	SA 00		Nettoergebnis nach Zuweisung und Entnahmen von Haushaltsrücklagen (SA 0 + / - SU23)	-21.081,13	-20.300,00	-781,13	x	x	x
Unterabschnitt 232	SA 2	SA 2		Saldo (2) Geldfluss aus der Investiven Gebarung (33 - 34)	x	x	x	0,00	0,00	0,00
Unterabschnitt 232	SA 3	SA 3		Saldo (3) Nettofinanzierungssaldo (Saldo 1 + Saldo 2)	x	x	x	-21.081,13	-20.300,00	-781,13
Unterabschnitt 232	SA 4	SA 4		Saldo (4) Geldfluss aus der Finanzierungstätigkeit (35 - 36)	x	x	x	0,00	0,00	0,00
Unterabschnitt 232	SA 5	SA 5		Saldo (5) Geldfluss aus der voranschlagswirksamen Gebarung (Saldo 3 + Saldo 4)	x	x	x	-21.081,13	-20.300,00	-781,13

Ansatz 232000	MVAG Code	MVAG Code	Konto	Schülerbetreuung	Ergebnisrechnung			Finanzierungsrechnung		
					RA 2022	VA 2022	Differenz	RA 2022	VA 2022	Differenz
Operative Gebarung										
SU	21	31	x	Summe Erträge / Summe Einzahlungen operative Gebarung	0,00	0,00	0,00	0,00	0,00	0,00
1	222	322	x	Sachaufwand (ohne Transferaufwand) / Auszahlungen aus Sachaufwand (ohne Transferaufwand)	21.081,13	20.300,00	781,13	21.081,13	20.300,00	781,13
2	2225	3225		Sonstiger Sachaufwand / Sonstige Auszahlungen aus Sachaufwand	21.081,13	20.300,00	781,13	21.081,13	20.300,00	781,13
232000			720109	Kostenbeiträge Wirtschaftshof Arbeiter	18.238,50	16.300,00	1.938,50	18.238,50	16.300,00	1.938,50
232000			720119	Kostenbeiträge WVA Arbeiter	157,50	100,00	57,50	157,50	100,00	57,50
232000			720209	Kostenbeiträge Wirtschaftshof Maschinen	2.645,74	3.800,00	-1.154,26	2.645,74	3.800,00	-1.154,26
232000			720219	Kostenbeiträge WVA Maschinen	39,39	100,00	-60,61	39,39	100,00	-60,61
SU	22	32	x	Summe Aufwendungen / Summe Auszahlungen operative Gebarung	21.081,13	20.300,00	781,13	21.081,13	20.300,00	781,13
SA 0 / SA 1	SA0	SA1	x	(0) Nettoergebnis (21 - 22) / Saldo (1) Geldfluss aus der Operativen Gebarung (31 - 32)	-21.081,13	-20.300,00	-781,13	-21.081,13	-20.300,00	-781,13
SU	23	x	x	Summe Haushaltsrücklagen	0,00	0,00	0,00	x	x	x
SA 00	SA 00	x	x	Nettoergebnis nach Zuweisung und Entnahmen von Haushaltsrücklagen (SA 0 + / - SU23)	-21.081,13	-20.300,00	-781,13	x	x	x

Investive Gebarung										
SU	x	33	x	Summe Einzahlungen investive Gebarung	x	x	x	0,00	0,00	0,00
SU	x	34		Summe Auszahlungen investive Gebarung	x	x	x	0,00	0,00	0,00
SA2	x	SA2		Saldo (2) Geldfluss aus der Investiven Gebarung (33 - 34)	x	x	x	0,00	0,00	0,00
SA3	x	SA3		Saldo (3) Nettofinanzierungssaldo (Saldo 1 + Saldo 2)	x	x	x	-21.081,13	-20.300,00	-781,13

Finanzierungstätigkeit										
SU	x	35		Summe Einzahlungen aus der Finanzierungstätigkeit	x	x	x	0,00	0,00	0,00
SU	x	36		Summe Auszahlungen aus der Finanzierungstätigkeit	x	x	x	0,00	0,00	0,00
SA4	x	SA4		Saldo (4) Geldfluss aus der Finanzierungstätigkeit (35 - 36)	x	x	x	0,00	0,00	0,00
SA5	x	SA5		Saldo (5) Geldfluss aus der voranschlagswirksamen Gebarung (Saldo 3 + Saldo 4)	x	x	x	-21.081,13	-20.300,00	-781,13

Abschnitt 24	MVAG Code	MVAG Code	Konto	Vorschulische Erziehung	Ergebnisrechnung			Finanzierungsrechnung		
					RA 2022	VA 2022	Differenz	RA 2022	VA 2022	Differenz
Abschnitt 24	SA 0 / SA 1	SA 0 / SA 1		(0) Nettoergebnis (21 - 22) / Saldo (1) Geldfluss aus der Operativen Gebarung (31 - 32)	-1.294.755,72	-1.642.900,00	348.144,28	-1.251.277,91	-1.329.900,00	78.622,09

Abschnitt 24	SA 00	SA 00		Nettoergebnis nach Zuweisung und Entnahmen von Haushaltsrücklagen (SA 0 + / - SU23)	-1.294.755,72	-1.642.900,00	348.144,28	x	x	x
Abschnitt 24	SA 2	SA 2		Saldo (2) Geldfluss aus der Investiven Gebarung (33 - 34)	x	x	x	-39.691,42	-35.100,00	-4.591,42
Abschnitt 24	SA 3	SA 3		Saldo (3) Nettofinanzierungssaldo (Saldo 1 + Saldo 2)	x	x	x	-1.290.969,33	-1.365.000,00	74.030,67
Abschnitt 24	SA 4	SA 4		Saldo (4) Geldfluss aus der Finanzierungstätigkeit (35 - 36)	x	x	x	0,00	131.900,00	-131.900,00
Abschnitt 24	SA 5	SA 5		Saldo (5) Geldfluss aus der voranschlagswirksamen Gebarung (Saldo 3 + Saldo 4)	x	x	x	-1.290.969,33	-1.233.100,00	-57.869,33

Unterabschnitt 240	MVAG Code	MVAG Code	Konto	Kindergärten	Ergebnisrechnung			Finanzierungsrechnung		
					RA 2022	VA 2022	Differenz	RA 2022	VA 2022	Differenz
Unterabschnitt 240	SA 0 / SA 1	SA 0 / SA 1		(0) Nettoergebnis (21 - 22) / Saldo (1) Geldfluss aus der Operativen Gebarung (31 - 32)	-1.077.380,80	-1.409.400,00	332.019,20	-1.033.902,99	-1.096.400,00	62.497,01
Unterabschnitt 240	SA 00	SA 00		Nettoergebnis nach Zuweisung und Entnahmen von Haushaltsrücklagen (SA 0 + / - SU23)	-1.077.380,80	-1.409.400,00	332.019,20	x	x	x
Unterabschnitt 240	SA 2	SA 2		Saldo (2) Geldfluss aus der Investiven Gebarung (33 - 34)	x	x	x	-39.691,42	-35.100,00	-4.591,42
Unterabschnitt 240	SA 3	SA 3		Saldo (3) Nettofinanzierungssaldo (Saldo 1 + Saldo 2)	x	x	x	-1.073.594,41	-1.131.500,00	57.905,59
Unterabschnitt 240	SA 4	SA 4		Saldo (4) Geldfluss aus der Finanzierungstätigkeit (35 - 36)	x	x	x	0,00	131.900,00	-131.900,00
Unterabschnitt 240	SA 5	SA 5		Saldo (5) Geldfluss aus der voranschlagswirksamen Gebarung (Saldo 3 + Saldo 4)	x	x	x	-1.073.594,41	-999.600,00	-73.994,41

Ansatz 240000	MVAG Code	MVAG Code	Konto	Kindergarten Ebenthal	Ergebnisrechnung			Finanzierungsrechnung		
					RA 2022	VA 2022	Differenz	RA 2022	VA 2022	Differenz
Operative Gebarung										
1	211	311	x	Erträge aus der operativen Verwaltungstätigkeit / Einzahlungen aus der operativen Verwaltungstätigkeit	34.832,15	62.600,00	-27.767,85	34.626,38	62.600,00	-27.973,62
2	2114	3114		Erträge aus Leistungen / Einzahlungen aus Leistungen	31.838,17	22.500,00	9.338,17	31.632,40	22.500,00	9.132,40
240000			810000	Erträge aus Leistungen (Elternbeiträge)	31.838,17	22.500,00	9.338,17	31.632,40	22.500,00	9.132,40
2	2116	3116		Erträge aus Veräußerung und sonstige Erträge / Einzahlungen aus Veräußerung von geringwertigen Wirtschaftsgütern (GWG) und sonstige Einzahlungen	2.993,98	40.100,00	-37.106,02	2.993,98	40.100,00	-37.106,02
240000			829000	Sonstige Erträge	2.993,98	8.000,00	-5.006,02	2.993,98	8.000,00	-5.006,02
240000			829900	Sonstige Erträge (Verr. op. und investive Gebarung)	0,00	32.100,00	-32.100,00	0,00	32.100,00	-32.100,00
1	212	312	x	Erträge aus Transfers / Einzahlungen aus Transfers (ohne Kapitaltransfers)	215.917,40	198.700,00	17.217,40	207.617,40	189.600,00	18.017,40
2	2121	3121		Transferertrag von Trägern des öffentlichen Rechts / Transferzahlungen von Trägern des öffentlichen Rechts	192.842,71	171.600,00	21.242,71	192.842,71	171.600,00	21.242,71
240000			861001	Transfers von Ländern, Landesfonds und Landeskammern - KG Landesbeitrag	107.967,50	68.000,00	39.967,50	107.967,50	68.000,00	39.967,50
240000			861100	Bedarfszuweisungsmittel im Rahmen- AMS Sonderbeschäftigungsprogramm	3.919,06	11.200,00	-7.280,94	3.919,06	11.200,00	-7.280,94
240000			861500	Transfers von Ländern, Landesfonds und Landeskammern - Kärntner Kindergartenstipendium	78.525,29	90.000,00	-11.474,71	78.525,29	90.000,00	-11.474,71
240000			863100	Transfers von Sozialversicherungsträgern	2.430,86	2.400,00	30,86	2.430,86	2.400,00	30,86
2	2123	3123		Transferertrag von Unternehmen (mit Finanzunternehmen) / Transferzahlungen von Unternehmen (inkl. Finanzunternehmen)	14.774,69	18.000,00	-3.225,31	14.774,69	18.000,00	-3.225,31
240000			864000	Transfers von Unternehmen (ohne Finanzunternehmen) und andere (AMS)	14.774,69	18.000,00	-3.225,31	14.774,69	18.000,00	-3.225,31
2	2127	x		Nicht finanzierungswirksamer Transferertrag / -	8.300,00	9.100,00	-800,00	x	x	x
240000			813000	Erträge aus der Auflösung von Investitionszuschüssen (Kapitaltransfers)	8.300,00	9.100,00	-800,00	x	x	x
SU	21	31	x	Summe Erträge / Summe Einzahlungen operative Gebarung	250.749,55	261.300,00	-10.550,45	242.243,78	252.200,00	-9.956,22
1	221	321	x	Personalaufwand / Auszahlungen aus Personalaufwand	558.422,90	680.400,00	-121.977,10	537.751,00	542.300,00	-4.549,00
2	2211	3211		Personalaufwand (Bezüge, Nebengeb., Mehrleistungen) / Auszahlungen für Personalaufwand (Bezüge, Nebengebühren und Mehrleistungsvergütungen)	417.382,47	425.800,00	-8.417,53	417.382,47	425.800,00	-8.417,53
240000			510000	Geldbezüge der Vertragsbedienstete der Verwaltung - Pädagogin	229.855,79	251.100,00	-21.244,21	229.855,79	251.100,00	-21.244,21
240000			511000	Geldbezüge der Vertragsbedienstete in handwerklicher Verwendung	60.998,07	52.200,00	8.798,07	60.998,07	52.200,00	8.798,07
240000			522000	Geldbezüge der nicht ganzjährig beschäftigten Angestellten	111.893,77	101.800,00	10.093,77	111.893,77	101.800,00	10.093,77
240000			523000	Geldbezüge der nicht ganzjährig beschäftigten Arbeiter	4.147,90	0,00	4.147,90	4.147,90	0,00	4.147,90
240000			565000	Mehrleistungsvergütungen	7.825,52	5.700,00	2.125,52	7.825,52	5.700,00	2.125,52
240000			565100	Leistungsprämien K-GMG	1.979,32	14.300,00	-12.320,68	1.979,32	14.300,00	-12.320,68
240000			569000	Sonstige Nebengebühren	682,10	700,00	-17,90	682,10	700,00	-17,90

Ansatz 240000	MVAG Code	MVAG Code	Konto	Kindergarten Ebenthal	Ergebnisrechnung			Finanzierungsrechnung		
					RA 2022	VA 2022	Differenz	RA 2022	VA 2022	Differenz
2	2212	3212		Gesetzlicher und freiwilliger Sozialaufwand / Auszahlungen für gesetzliche und freiwillige Sozialaufwendungen	129.095,13	116.500,00	12.595,13	120.368,53	116.500,00	3.868,53
240000			580000	Dienstgeberbeiträge zum Ausgleichsfonds für Familienbeihilfen	16.338,57	16.500,00	-161,43	16.338,57	16.500,00	-161,43
240000			581000	Dienstgeberbeiträge zur Alterssicherung	53.589,93	46.600,00	6.989,93	53.589,93	46.600,00	6.989,93
240000			582000	Sonstige Dienstgeberbeiträge zur sozialen Sicherheit	39.843,42	42.800,00	-2.956,58	39.843,42	42.800,00	-2.956,58
240000			582100	Abfertigungsversicherung	17.453,21	8.700,00	8.753,21	8.726,61	8.700,00	26,61
240000			590000	Freiwillige Sozialleistungen	1.870,00	1.900,00	-30,00	1.870,00	1.900,00	-30,00
2	2214	x		Nicht finanzierungswirksamer Personalaufwand / -	11.945,30	138.100,00	-126.154,70	x	x	x
240000			591000	Dotierung von Rückstellungen für Abfertigungen	5.771,36	138.100,00	-132.328,64	x	x	x
240000			592000	Dotierung von Rückstellungen für Jubiläumswendungen	6.055,79	0,00	6.055,79	x	x	x
240000			593000	Dotierung von Rückstellungen für nicht konsumierte Urlaube	118,15	0,00	118,15	x	x	x
1	222	322	x	Sachaufwand (ohne Transferaufwand) / Auszahlungen aus Sachaufwand (ohne Transferaufwand)	206.445,07	221.200,00	-14.754,93	186.783,22	205.200,00	-18.416,78
2	2221	3221		Gebrauchs- und Verbrauchsgüter, Handelswaren / Auszahlungen für Gebrauchs- und Verbrauchsgüter, Handelswaren	32.627,34	28.600,00	4.027,34	32.592,05	28.600,00	3.992,05
240000			400000	Geringwertige Wirtschaftsgüter (GWG)	2.599,35	2.500,00	99,35	2.599,35	2.500,00	99,35
240000			400001	Geringwertige Wirtschaftsgüter (GWG) - 4. Gruppe	6.216,13	7.000,00	-783,87	6.216,13	7.000,00	-783,87
240000			420000	Roh-,Hilfs- und Baustoffe	0,00	100,00	-100,00	0,00	100,00	-100,00
240000			430000	Lebensmittel	19.839,01	15.000,00	4.839,01	19.803,72	15.000,00	4.803,72
240000			454000	Reinigungsmittel	3.236,26	3.000,00	236,26	3.236,26	3.000,00	236,26
240000			456000	Schreib-, Zeichen- und sonstige Büromittel	576,04	600,00	-23,96	576,04	600,00	-23,96
240000			457000	Druckwerke	96,12	100,00	-3,88	96,12	100,00	-3,88
240000			458000	Mittel zur ärztlichen Betreuung und Gesundheitsvorsorge	41,36	100,00	-58,64	41,36	100,00	-58,64
240000			459000	Sonstige Verbrauchsgüter	23,07	200,00	-176,93	23,07	200,00	-176,93
2	2222	3222		Verwaltungs- und Betriebsaufwand / Auszahlungen für Verwaltungs- und Betriebsaufwand	14.045,44	14.200,00	-154,56	14.045,44	14.200,00	-154,56
240000			600100	Strom	6.455,01	7.800,00	-1.344,99	6.455,01	7.800,00	-1.344,99
240000			600300	Fernwärme	5.772,15	4.500,00	1.272,15	5.772,15	4.500,00	1.272,15
240000			631000	Telekommunikationsdienste	446,18	500,00	-53,82	446,18	500,00	-53,82
240000			670000	Versicherungen	1.372,10	1.400,00	-27,90	1.372,10	1.400,00	-27,90
2	2224	3224		Instandhaltung / Auszahlungen für Instandhaltung	3.336,59	3.200,00	136,59	3.336,59	3.200,00	136,59
240000			614000	Instandhaltung von Gebäuden und Bauten	2.777,31	2.600,00	177,31	2.777,31	2.600,00	177,31
240000			618000	Instandhaltung von sonstigen Anlagen	559,28	600,00	-40,72	559,28	600,00	-40,72
2	2225	3225		Sonstiger Sachaufwand / Sonstige Auszahlungen aus Sachaufwand	137.104,86	159.200,00	-22.095,14	136.809,14	159.200,00	-22.390,86
240000			710000	Öffentliche Abgaben, ohne Gebühren gemäß FAG	936,59	900,00	36,59	936,59	900,00	36,59
240000			711000	Gebühren für die Benützung von Gemeindeeinrichtungen und Anlagen gemäß FAG	2.774,02	2.700,00	74,02	2.774,02	2.700,00	74,02
240000			720109	Kostenbeiträge Wirtschaftshof Arbeiter	8.757,00	7.000,00	1.757,00	8.757,00	7.000,00	1.757,00

Ansatz 240000	MVAG Code	MVAG Code	Konto	Kindergarten Ebenthal	Ergebnisrechnung			Finanzierungsrechnung		
					RA 2022	VA 2022	Differenz	RA 2022	VA 2022	Differenz
240000			720119	Kostenbeiträge WVA Arbeiter	903,00	900,00	3,00	903,00	900,00	3,00
240000			720209	Kostenbeiträge Wirtschaftshof Maschinen	1.436,52	1.100,00	336,52	1.436,52	1.100,00	336,52
240000			720219	Kostenbeiträge WVA Maschinen	430,52	400,00	30,52	430,52	400,00	30,52
240000			724000	Reisegebühren	127,58	100,00	27,58	127,58	100,00	27,58
240000			728000	Entgelte für sonstige Leistungen .	8.471,70	6.000,00	2.471,70	8.175,98	6.000,00	2.175,98
240000			728010	Entgelte für sonstige Leistungen (Kindernest)	111.792,93	108.000,00	3.792,93	111.792,93	108.000,00	3.792,93
240000			729000	Sonstige Aufwendungen	1.475,00	0,00	1.475,00	1.475,00	0,00	1.475,00
240000			729900	Sonstige Aufwendungen	0,00	32.100,00	-32.100,00	0,00	32.100,00	-32.100,00
2	2226	x		Nicht finanzierungswirksamer Sachaufwand / -	19.330,84	16.000,00	3.330,84	x	x	x
240000			680200	Planmäßige Abschreibung - Grundstückseinrichtungen und Infrastruktur	3.062,04	3.100,00	-37,96	x	x	x
240000			680700	Planmäßige Abschreibung - Amts-, Betriebs- und Geschäftsausstattung	16.268,80	12.900,00	3.368,80	x	x	x
SU	22	32	x	Summe Aufwendungen / Summe Auszahlungen operative Gebarung	764.867,97	901.600,00	-136.732,03	724.534,22	747.500,00	-22.965,78
SA 0 / SA 1	SA0	SA1	x	(0) Nettoergebnis (21 - 22) / Saldo (1) Geldfluss aus der Operativen Gebarung (31 - 32)	-514.118,42	-640.300,00	126.181,58	-482.290,44	-495.300,00	13.009,56
SU	23	x	x	Summe Haushaltsrücklagen	0,00	0,00	0,00	x	x	x
SA 00	SA 00	x	x	Nettoergebnis nach Zuweisung und Entnahmen von Haushaltsrücklagen (SA 0 + / - SU23)	-514.118,42	-640.300,00	126.181,58	x	x	x

Investive Gebarung										
SU	x	33	x	Summe Einzahlungen investive Gebarung	x	x	x	0,00	0,00	0,00
1	x	341	x	Auszahlungen aus der Investitionstätigkeit	x	x	x	34.411,70	32.100,00	2.311,70
2	x	3415		Auszahlungen für den Erwerb von Amts-, Betriebs- und Geschäftsausstattung	x	x	x	34.411,70	32.100,00	2.311,70
240000			042000	Amts-, Betriebs- und Geschäftsausstattung	x	x	x	34.411,70	32.100,00	2.311,70
SU	x	34		Summe Auszahlungen investive Gebarung	x	x	x	34.411,70	32.100,00	2.311,70
SA2	x	SA2		Saldo (2) Geldfluss aus der Investiven Gebarung (33 - 34)	x	x	x	-34.411,70	-32.100,00	-2.311,70
SA3	x	SA3		Saldo (3) Nettofinanzierungssaldo (Saldo 1 + Saldo 2)	x	x	x	-516.702,14	-527.400,00	10.697,86

Finanzierungstätigkeit										
1	x	355	x	Einzahlungen aus dem Abgang von Finanzinstrumenten	x	x	x	0,00	63.300,00	-63.300,00
2	x	3550	x	Einzahlungen aus dem Abgang von Finanzinstrumenten	x	x	x	0,00	63.300,00	-63.300,00
240000			085100	Zur Veräußerung verfügbare Finanzinstrumente - langfristig in heimischer Währung, Kindergarten Ebenthal	x	x	x	0,00	63.300,00	-63.300,00
SU	x	35		Summe Einzahlungen aus der Finanzierungstätigkeit	x	x	x	0,00	63.300,00	-63.300,00
SU	x	36		Summe Auszahlungen aus der Finanzierungstätigkeit	x	x	x	0,00	0,00	0,00
SA4	x	SA4		Saldo (4) Geldfluss aus der Finanzierungstätigkeit (35 - 36)	x	x	x	0,00	63.300,00	-63.300,00

Ansatz 240000	MVAG Code	MVAG Code	Konto	Kindergarten Ebenthal	Ergebnisrechnung			Finanzierungsrechnung		
					RA 2022	VA 2022	Differenz	RA 2022	VA 2022	Differenz
SA5	x	SA5		Saldo (5) Geldfluss aus der voranschlagswirksamen Gebarung (Saldo 3 + Saldo 4)	x	x	x	-516.702,14	-464.100,00	-52.602,14

Ansatz 240100	MVAG Code	MVAG Code	Konto	Kindergarten Zell/Gurnitz	Ergebnisrechnung			Finanzierungsrechnung		
					RA 2022	VA 2022	Differenz	RA 2022	VA 2022	Differenz
Operative Gebarung										
1	211	311	x	Erträge aus der operativen Verwaltungstätigkeit / Einzahlungen aus der operativen Verwaltungstätigkeit	38.665,22	34.000,00	4.665,22	37.196,90	34.000,00	3.196,90
2	2114	3114		Erträge aus Leistungen / Einzahlungen aus Leistungen	35.625,38	30.000,00	5.625,38	35.714,90	30.000,00	5.714,90
240100			810000	Erträge aus Leistungen (Elternbeiträge)	35.625,38	30.000,00	5.625,38	35.714,90	30.000,00	5.714,90
2	2116	3116		Erträge aus Veräußerung und sonstige Erträge / Einzahlungen aus Veräußerung von geringwertigen Wirtschaftsgütern (GWG) und sonstige Einzahlungen	2.099,60	4.000,00	-1.900,40	1.482,00	4.000,00	-2.518,00
240100			829000	Sonstige Erträge	1.482,00	2.000,00	-518,00	1.482,00	2.000,00	-518,00
240100			829900	Sonstige Erträge	617,60	2.000,00	-1.382,40	0,00	2.000,00	-2.000,00
2	2117	x		Nicht finanzierungswirksame operative Erträge / -	940,24	0,00	940,24	x	x	x
240100			817200	Erträge aus der Auflösung von sonstigen Rückstellungen - nicht konsumierte Urlaube	940,24	0,00	940,24	x	x	x
1	212	312	x	Erträge aus Transfers / Einzahlungen aus Transfers (ohne Kapitaltransfers)	238.603,59	232.400,00	6.203,59	238.603,59	232.400,00	6.203,59
2	2121	3121		Transferertrag von Trägern des öffentlichen Rechts / Transferzahlungen von Trägern des öffentlichen Rechts	227.021,97	221.600,00	5.421,97	227.021,97	221.600,00	5.421,97
240100			861001	Transfers von Ländern, Landesfonds und Landeskammern (KG Landesbeitrag)	129.060,00	86.600,00	42.460,00	129.060,00	86.600,00	42.460,00
240100			861100	Transfers von Ländern, BZ i.R., AMS Sonderbeschäftigungsprogramm	0,00	12.500,00	-12.500,00	0,00	12.500,00	-12.500,00
240100			861500	Transfers von Ländern, Landesfonds und Landeskammern - Kärntner Kindergartenstipendium	95.420,34	120.000,00	-24.579,66	95.420,34	120.000,00	-24.579,66
240100			863100	Transfers von Sozialversicherungsträgern	2.541,63	2.500,00	41,63	2.541,63	2.500,00	41,63
2	2123	3123		Transferertrag von Unternehmen (mit Finanzunternehmen) / Transferzahlungen von Unternehmen (inkl. Finanzunternehmen)	11.581,62	10.800,00	781,62	11.581,62	10.800,00	781,62
240100			864000	Transfers von Unternehmen (ohne Finanzunternehmen) und andere	11.581,62	10.800,00	781,62	11.581,62	10.800,00	781,62
SU	21	31	x	Summe Erträge / Summe Einzahlungen operative Gebarung	277.268,81	266.400,00	10.868,81	275.800,49	266.400,00	9.400,49
1	221	321	x	Personalaufwand / Auszahlungen aus Personalaufwand	647.024,30	832.600,00	-185.575,70	643.154,82	672.800,00	-29.645,18
2	2211	3211		Personalaufwand (Bezüge, Nebengeb., Mehrleistungen) / Auszahlungen für Personalaufwand (Bezüge, Nebengebühren und Mehrleistungsvergütungen)	503.563,47	530.700,00	-27.136,53	503.563,47	530.700,00	-27.136,53
240100			510000	Geldbezüge der Vertragsbedienstete der Verwaltung - Pädagogin	366.020,37	374.200,00	-8.179,63	366.020,37	374.200,00	-8.179,63
240100			511000	Geldbezüge der Vertragsbedienstete in handwerklicher Verwendung	89.269,20	99.700,00	-10.430,80	89.269,20	99.700,00	-10.430,80
240100			522000	Geldbezüge der nicht ganzjährig beschäftigten Angestellten	27.025,17	33.400,00	-6.374,83	27.025,17	33.400,00	-6.374,83
240100			523000	Geldbezüge der nicht ganzjährig beschäftigten Arbeiter	9.135,73	10.400,00	-1.264,27	9.135,73	10.400,00	-1.264,27
240100			565000	Mehrleistungsvergütungen	5.534,41	4.900,00	634,41	5.534,41	4.900,00	634,41
240100			565100	Leistungsprämien K-GMG	4.038,71	5.600,00	-1.561,29	4.038,71	5.600,00	-1.561,29
240100			569000	Sonstige Nebengebühren	2.539,88	2.500,00	39,88	2.539,88	2.500,00	39,88
2	2212	3212		Gesetzlicher und freiwilliger Sozialaufwand / Auszahlungen für gesetzliche und freiwillige Sozialaufwendungen	129.901,27	141.700,00	-11.798,73	139.159,54	141.700,00	-2.540,46

Ansatz 240100	MVAG Code	MVAG Code	Konto	Kindergarten Zell/Gurnitz	Ergebnisrechnung			Finanzierungsrechnung		
					RA 2022	VA 2022	Differenz	RA 2022	VA 2022	Differenz
240100			580000	Dienstgeberbeiträge zum Ausgleichsfonds für Familienbeihilfen	19.516,96	20.300,00	-783,04	19.516,96	20.300,00	-783,04
240100			581000	Dienstgeberbeiträge zur Alterssicherung	62.734,22	52.700,00	10.034,22	62.734,22	52.700,00	10.034,22
240100			582000	Sonstige Dienstgeberbeiträge zur sozialen Sicherheit	45.550,08	57.100,00	-11.549,92	45.344,99	57.100,00	-11.755,01
240100			582100	Abfertigungsversicherung	0,01	9.500,00	-9.499,99	9.463,37	9.500,00	-36,63
240100			590000	Freiwillige Sozialleistungen	2.100,00	2.100,00	0,00	2.100,00	2.100,00	0,00
2	2213	3213		Sonstiger Personalaufwand / Auszahlungen aus sonstigem Personalaufwand	431,81	400,00	31,81	431,81	400,00	31,81
240100			567000	Belohnungen Geldaushilfen und Leistungsprämien	431,81	400,00	31,81	431,81	400,00	31,81
2	2214	x		Nicht finanzierungswirksamer Personalaufwand / -	13.127,75	159.800,00	-146.672,25	x	x	x
240100			591000	Dotierung von Rückstellungen für Abfertigungen	5.651,94	159.800,00	-154.148,06	x	x	x
240100			592000	Dotierung von Rückstellungen für Jubiläumswendungen	7.475,81	0,00	7.475,81	x	x	x
1	222	322	x	Sachaufwand (ohne Transferaufwand) / Auszahlungen aus Sachaufwand (ohne Transferaufwand)	192.696,71	202.900,00	-10.203,29	183.522,14	194.700,00	-11.177,86
2	2221	3221		Gebrauchs- und Verbrauchsgüter, Handelswaren / Auszahlungen für Gebrauchs- und Verbrauchsgüter, Handelswaren	44.282,12	32.500,00	11.782,12	44.126,98	32.500,00	11.626,98
240100			400000	Geringwertige Wirtschaftsgüter (GWG)	2.148,49	2.300,00	-151,51	2.148,24	2.300,00	-151,76
240100			430000	Lebensmittel	36.579,74	25.000,00	11.579,74	36.425,40	25.000,00	11.425,40
240100			454000	Reinigungsmittel	4.368,00	4.000,00	368,00	4.368,00	4.000,00	368,00
240100			456000	Schreib-,Zeichen- u. sonstige Büromittel	669,42	700,00	-30,58	669,42	700,00	-30,58
240100			457000	Druckwerke	254,62	300,00	-45,38	254,62	300,00	-45,38
240100			458000	Mittel zur ärztlichen Betreuung und Gesundheitsvorsorge	106,54	100,00	6,54	106,54	100,00	6,54
240100			459000	Sonstige Verbrauchsgüter	155,31	100,00	55,31	154,76	100,00	54,76
2	2222	3222		Verwaltungs- und Betriebsaufwand / Auszahlungen für Verwaltungs- und Betriebsaufwand	7.325,33	10.300,00	-2.974,67	7.325,33	10.300,00	-2.974,67
240100			600100	Strom	3.011,03	3.900,00	-888,97	3.011,03	3.900,00	-888,97
240100			600300	Fernwärme	2.559,44	4.000,00	-1.440,56	2.559,44	4.000,00	-1.440,56
240100			630000	Postdienste	0,00	100,00	-100,00	0,00	100,00	-100,00
240100			631000	Telekommunikationsdienste	382,76	900,00	-517,24	382,76	900,00	-517,24
240100			670000	Versicherungen	1.372,10	1.400,00	-27,90	1.372,10	1.400,00	-27,90
2	2223	3223		Leasing und Mietaufwand / Auszahlungen für Leasing und Mietaufwand	5.441,67	6.500,00	-1.058,33	5.441,67	6.500,00	-1.058,33
240100			700010	Miet- und Pachtufwand (IIIMEKG)	5.441,67	6.500,00	-1.058,33	5.441,67	6.500,00	-1.058,33
2	2224	3224		Instandhaltung / Auszahlungen für Instandhaltung	3.980,33	9.100,00	-5.119,67	3.980,33	9.100,00	-5.119,67
240100			614000	Instandhaltung von Gebäuden und Bauten	3.693,03	7.800,00	-4.106,97	3.693,03	7.800,00	-4.106,97
240100			616000	Instandhaltung von Maschinen und maschinellen Anlagen	287,30	300,00	-12,70	287,30	300,00	-12,70
240100			618000	Instandhaltung von sonstigen Anlagen	0,00	1.000,00	-1.000,00	0,00	1.000,00	-1.000,00
2	2225	3225		Sonstiger Sachaufwand / Sonstige Auszahlungen aus Sachaufwand	122.977,18	136.300,00	-13.322,82	122.647,83	136.300,00	-13.652,17
240100			710000	Öffentliche Abgaben, ohne Gebühren gemäß FAG	10,40	0,00	10,40	10,40	0,00	10,40

Ansatz 240100	MVAG Code	MVAG Code	Konto	Kindergarten Zell/Gurnitz	Ergebnisrechnung			Finanzierungsrechnung		
					RA 2022	VA 2022	Differenz	RA 2022	VA 2022	Differenz
240100			711000	Gebühren für die Benützung von Gemeindeeinrichtungen und Anlagen gemäß FAG	1.989,22	2.200,00	-210,78	1.989,22	2.200,00	-210,78
240100			720109	Kostenbeiträge Wirtschaftshof Arbeiter	4.378,50	13.100,00	-8.721,50	4.378,50	13.100,00	-8.721,50
240100			720119	Kostenbeiträge WVA Arbeiter	336,00	2.700,00	-2.364,00	336,00	2.700,00	-2.364,00
240100			720209	Kostenbeiträge Wirtschaftshof Maschinen	621,76	3.600,00	-2.978,24	621,76	3.600,00	-2.978,24
240100			720219	Kostenbeiträge WVA Maschinen	149,63	600,00	-450,37	149,63	600,00	-450,37
240100			724000	Reisegebühren	465,60	400,00	65,60	465,60	400,00	65,60
240100			728000	Entgelte für sonstige Leistungen .	6.546,31	4.700,00	1.846,31	6.216,96	4.700,00	1.516,96
240100			728010	Entgelte für sonstige Leistungen (Kindernest)	108.004,76	107.000,00	1.004,76	108.004,76	107.000,00	1.004,76
240100			729000	Sonstige Aufwendungen	475,00	0,00	475,00	475,00	0,00	475,00
240100			729900	Sonstige Aufwendungen	0,00	2.000,00	-2.000,00	0,00	2.000,00	-2.000,00
2	2226	x		Nicht finanzierungswirksamer Sachaufwand / -	8.690,08	8.200,00	490,08	x	x	x
240100			680700	Planmäßige Abschreibung - Amts-, Betriebs- und Geschäftsausstattung	8.690,08	8.200,00	490,08	x	x	x
SU	22	32	x	Summe Aufwendungen / Summe Auszahlungen operative Gebarung	839.721,01	1.035.500,00	-195.778,99	826.676,96	867.500,00	-40.823,04
SA 0 / SA 1	SA0	SA1	x	(0) Nettoergebnis (21 - 22) / Saldo (1) Geldfluss aus der Operativen Gebarung (31 - 32)	-562.452,20	-769.100,00	206.647,80	-550.876,47	-601.100,00	50.223,53
SU	23	x	x	Summe Haushaltsrücklagen	0,00	0,00	0,00	x	x	x
SA 00	SA 00	x	x	Nettoergebnis nach Zuweisung und Entnahmen von Haushaltsrücklagen (SA 0 + / - SU23)	-562.452,20	-769.100,00	206.647,80	x	x	x

Investive Gebarung										
SU	x	33	x	Summe Einzahlungen investive Gebarung	x	x	x	0,00	0,00	0,00
1	x	341	x	Auszahlungen aus der Investitionstätigkeit	x	x	x	2.315,80	3.000,00	-684,20
2	x	3415		Auszahlungen für den Erwerb von Amts-, Betriebs- und Geschäftsausstattung	x	x	x	2.315,80	3.000,00	-684,20
240100			042000	Amts-, Betriebs- und Geschäftsausstattung (Konvektor 50%)	x	x	x	2.315,80	3.000,00	-684,20
SU	x	34		Summe Auszahlungen investive Gebarung	x	x	x	2.315,80	3.000,00	-684,20
SA2	x	SA2		Saldo (2) Geldfluss aus der Investiven Gebarung (33 - 34)	x	x	x	-2.315,80	-3.000,00	684,20
SA3	x	SA3		Saldo (3) Nettofinanzierungssaldo (Saldo 1 + Saldo 2)	x	x	x	-553.192,27	-604.100,00	50.907,73

Finanzierungstätigkeit										
1	x	355	x	Einzahlungen aus dem Abgang von Finanzinstrumenten	x	x	x	0,00	68.600,00	-68.600,00
2	x	3550	x	Einzahlungen aus dem Abgang von Finanzinstrumenten	x	x	x	0,00	68.600,00	-68.600,00
240100			085100	Zur Veräußerung verfügbare Finanzinstrumente - langfristig in heimischer Währung, Kindergarten Zell/gurnitz	x	x	x	0,00	68.600,00	-68.600,00
SU	x	35		Summe Einzahlungen aus der Finanzierungstätigkeit	x	x	x	0,00	68.600,00	-68.600,00
SU	x	36		Summe Auszahlungen aus der Finanzierungstätigkeit	x	x	x	0,00	0,00	0,00

Ansatz 240100	MVAG Code	MVAG Code	Konto	Kindergarten Zell/Gurnitz	Ergebnisrechnung			Finanzierungsrechnung		
					RA 2022	VA 2022	Differenz	RA 2022	VA 2022	Differenz
SA4	x	SA4		Saldo (4) Geldfluss aus der Finanzierungstätigkeit (35 - 36)	x	x	x	0,00	68.600,00	-68.600,00
SA5	x	SA5		Saldo (5) Geldfluss aus der voranschlagswirksamen Gebarung (Saldo 3 + Saldo 4)	x	x	x	-553.192,27	-535.500,00	-17.692,27

Ansatz 240200	MVAG Code	MVAG Code	Konto	Kinderkrippen	Ergebnisrechnung			Finanzierungsrechnung		
					RA 2022	VA 2022	Differenz	RA 2022	VA 2022	Differenz
Operative Gebarung										
1	212	312	x	Erträge aus Transfers / Einzahlungen aus Transfers (ohne Kapitaltransfers)	4.213,92	0,00	4.213,92	2.963,92	0,00	2.963,92
2	2123	3123		Transferertrag von Unternehmen (mit Finanzunternehmen) / Transferzahlungen von Unternehmen (inkl. Finanzunternehmen)	2.963,92	0,00	2.963,92	2.963,92	0,00	2.963,92
240200			864000	Transfers von Unternehmen (ohne Finanzunternehmen) und andere	2.963,92	0,00	2.963,92	2.963,92	0,00	2.963,92
2	2127	x		Nicht finanzierungswirksamer Transferertrag / -	1.250,00	0,00	1.250,00	x	x	x
240200			813000	Erträge aus der Auflösung von Investitionszuschüssen (Kapitaltransfers)	1.250,00	0,00	1.250,00	x	x	x
SU	21	31	x	Summe Erträge / Summe Einzahlungen operative Gebarung	4.213,92	0,00	4.213,92	2.963,92	0,00	2.963,92
1	222	322	x	Sachaufwand (ohne Transferaufwand) / Auszahlungen aus Sachaufwand (ohne Transferaufwand)	1.324,10	0,00	1.324,10	0,00	0,00	0,00
2	2226	x		Nicht finanzierungswirksamer Sachaufwand / -	1.324,10	0,00	1.324,10	x	x	x
240200			680700	Planmäßige Abschreibung - Amts-, Betriebs- und Geschäftsausstattung	1.324,10	0,00	1.324,10	x	x	x
1	223	323	x	Transferaufwand (laufende Transfers und Kapitaltransfers) / Auszahlungen aus Transfers (ohne Kapitaltransfers)	3.700,00	0,00	3.700,00	3.700,00	0,00	3.700,00
2	2234	3234		Transferaufwand an Haushalte und Organisationen ohne Erwerbscharakter / Transferzahlungen an Haushalte und Organisationen ohne Erwerbscharakter	3.700,00	0,00	3.700,00	3.700,00	0,00	3.700,00
240200			757000	Transfers an private Organisationen ohne Erwerbszweck (Kinderkrippe Kindernebst)	3.700,00	0,00	3.700,00	3.700,00	0,00	3.700,00
SU	22	32	x	Summe Aufwendungen / Summe Auszahlungen operative Gebarung	5.024,10	0,00	5.024,10	3.700,00	0,00	3.700,00
SA 0 / SA 1	SA0	SA1	x	(0) Nettoergebnis (21 - 22) / Saldo (1) Geldfluss aus der Operativen Gebarung (31 - 32)	-810,18	0,00	-810,18	-736,08	0,00	-736,08
SU	23	x	x	Summe Haushaltsrücklagen	0,00	0,00	0,00	x	x	x
SA 00	SA 00	x	x	Nettoergebnis nach Zuweisung und Entnahmen von Haushaltsrücklagen (SA 0 + / - SU23)	-810,18	0,00	-810,18	x	x	x

Investive Gebarung										
1	x	333		Einzahlungen aus Kapitaltransfers	x	x	x	50.000,00	50.000,00	0,00
2	x	3331		Kapitaltransferzahlungen von Trägern des öffentlichen Rechts	x	x	x	50.000,00	50.000,00	0,00
240200			301200	Bz. a R	x	x	x	50.000,00	50.000,00	0,00
SU	x	33	x	Summe Einzahlungen investive Gebarung	x	x	x	50.000,00	50.000,00	0,00
1	x	341	x	Auszahlungen aus der Investitionstätigkeit	x	x	x	52.963,92	50.000,00	2.963,92
2	x	3415		Auszahlungen für den Erwerb von Amts-, Betriebs- und Geschäftsausstattung	x	x	x	52.963,92	50.000,00	2.963,92
240200			042000	Amts-, Betriebs- und Geschäftsausstattung	x	x	x	52.963,92	50.000,00	2.963,92
SU	x	34		Summe Auszahlungen investive Gebarung	x	x	x	52.963,92	50.000,00	2.963,92
SA2	x	SA2		Saldo (2) Geldfluss aus der Investiven Gebarung (33 - 34)	x	x	x	-2.963,92	0,00	-2.963,92
SA3	x	SA3		Saldo (3) Nettofinanzierungssaldo (Saldo 1 + Saldo 2)	x	x	x	-3.700,00	0,00	-3.700,00

Ansatz 240200	MVAG Code	MVAG Code	Konto	Kinderkrippen	Ergebnisrechnung			Finanzierungsrechnung		
					RA 2022	VA 2022	Differenz	RA 2022	VA 2022	Differenz

Finanzierungstätigkeit										
SU	x	35		Summe Einzahlungen aus der Finanzierungstätigkeit	x	x	x	0,00	0,00	0,00
SU	x	36		Summe Auszahlungen aus der Finanzierungstätigkeit	x	x	x	0,00	0,00	0,00
SA4	x	SA4		Saldo (4) Geldfluss aus der Finanzierungstätigkeit (35 - 36)	x	x	x	0,00	0,00	0,00
SA5	x	SA5		Saldo (5) Geldfluss aus der voranschlagswirksamen Gebarung (Saldo 3 + Saldo 4)	x	x	x	-3.700,00	0,00	-3.700,00

Unterabschnitt 249	MVAG Code	MVAG Code	Konto	Sonstige Einrichtungen und Maßnahmen	Ergebnisrechnung			Finanzierungsrechnung		
					RA 2022	VA 2022	Differenz	RA 2022	VA 2022	Differenz
Unterabschnitt 249	SA 0 / SA 1	SA 0 / SA 1		(0) Nettoergebnis (21 - 22) / Saldo (1) Geldfluss aus der Operativen Gebarung (31 - 32)	-217.374,92	-233.500,00	16.125,08	-217.374,92	-233.500,00	16.125,08
Unterabschnitt 249	SA 00	SA 00		Nettoergebnis nach Zuweisung und Entnahmen von Haushaltsrücklagen (SA 0 + / - SU23)	-217.374,92	-233.500,00	16.125,08	x	x	x
Unterabschnitt 249	SA 2	SA 2		Saldo (2) Geldfluss aus der Investiven Gebarung (33 - 34)	x	x	x	0,00	0,00	0,00
Unterabschnitt 249	SA 3	SA 3		Saldo (3) Nettofinanzierungssaldo (Saldo 1 + Saldo 2)	x	x	x	-217.374,92	-233.500,00	16.125,08
Unterabschnitt 249	SA 4	SA 4		Saldo (4) Geldfluss aus der Finanzierungstätigkeit (35 - 36)	x	x	x	0,00	0,00	0,00
Unterabschnitt 249	SA 5	SA 5		Saldo (5) Geldfluss aus der voranschlagswirksamen Gebarung (Saldo 3 + Saldo 4)	x	x	x	-217.374,92	-233.500,00	16.125,08

Ansatz 249000	MVAG Code	MVAG Code	Konto	Sonstige Einrichtungen und Maßnahmen	Ergebnisrechnung			Finanzierungsrechnung		
					RA 2022	VA 2022	Differenz	RA 2022	VA 2022	Differenz
Operative Gebarung										
SU	21	31	x	Summe Erträge / Summe Einzahlungen operative Gebarung	0,00	0,00	0,00	0,00	0,00	0,00
1	223	323	x	Transferaufwand (laufende Transfers und Kapitaltransfers) / Auszahlungen aus Transfers (ohne Kapitaltransfers)	217.374,92	233.500,00	-16.125,08	217.374,92	233.500,00	-16.125,08
2	2231	3231		Transferaufwand an Träger des öffentlichen Rechts / Transferzahlungen an Träger des öffentlichen Rechts	217.374,92	233.500,00	-16.125,08	217.374,92	233.500,00	-16.125,08
249000			751900	Transfers an Länder, Landesfonds und Landeskammern - Kostenanteil für Kindertagesstätten	217.374,92	233.500,00	-16.125,08	217.374,92	233.500,00	-16.125,08
SU	22	32	x	Summe Aufwendungen / Summe Auszahlungen operative Gebarung	217.374,92	233.500,00	-16.125,08	217.374,92	233.500,00	-16.125,08
SA 0 / SA 1	SA0	SA1	x	(0) Nettoergebnis (21 - 22) / Saldo (1) Geldfluss aus der Operativen Gebarung (31 - 32)	-217.374,92	-233.500,00	16.125,08	-217.374,92	-233.500,00	16.125,08
SU	23	x	x	Summe Haushaltsrücklagen	0,00	0,00	0,00	x	x	x
SA 00	SA 00	x	x	Nettoergebnis nach Zuweisung und Entnahmen von Haushaltsrücklagen (SA 0 + / - SU23)	-217.374,92	-233.500,00	16.125,08	x	x	x

Investive Gebarung										
SU	x	33	x	Summe Einzahlungen investive Gebarung	x	x	x	0,00	0,00	0,00
SU	x	34		Summe Auszahlungen investive Gebarung	x	x	x	0,00	0,00	0,00
SA2	x	SA2		Saldo (2) Geldfluss aus der Investiven Gebarung (33 - 34)	x	x	x	0,00	0,00	0,00
SA3	x	SA3		Saldo (3) Nettofinanzierungssaldo (Saldo 1 + Saldo 2)	x	x	x	-217.374,92	-233.500,00	16.125,08

Finanzierungstätigkeit										
SU	x	35		Summe Einzahlungen aus der Finanzierungstätigkeit	x	x	x	0,00	0,00	0,00
SU	x	36		Summe Auszahlungen aus der Finanzierungstätigkeit	x	x	x	0,00	0,00	0,00
SA4	x	SA4		Saldo (4) Geldfluss aus der Finanzierungstätigkeit (35 - 36)	x	x	x	0,00	0,00	0,00
SA5	x	SA5		Saldo (5) Geldfluss aus der voranschlagswirksamen Gebarung (Saldo 3 + Saldo 4)	x	x	x	-217.374,92	-233.500,00	16.125,08

Abschnitt 25	MVAG Code	MVAG Code	Konto	Außerschulische Jugendberufshilfe	Ergebnisrechnung			Finanzierungsrechnung		
					RA 2022	VA 2022	Differenz	RA 2022	VA 2022	Differenz
Abschnitt 25	SA 0 / SA 1	SA 0 / SA 1		(0) Nettoergebnis (21 - 22) / Saldo (1) Geldfluss aus der Operativen Gebarung (31 - 32)	-541.185,69	-476.700,00	-64.485,69	-536.877,82	-419.100,00	-117.777,82
Abschnitt 25	SA 00	SA 00		Nettoergebnis nach Zuweisung und Entnahmen von Haushaltsrücklagen (SA 0 + / - SU23)	-541.185,69	-476.700,00	-64.485,69	x	x	x

Abschnitt 25	SA 2	SA 2		Saldo (2) Geldfluss aus der Investiven Gebarung (33 - 34)	x	x	x	47.571,65	-10.000,00	57.571,65
Abschnitt 25	SA 3	SA 3		Saldo (3) Nettofinanzierungssaldo (Saldo 1 + Saldo 2)	x	x	x	-489.306,17	-429.100,00	-60.206,17
Abschnitt 25	SA 4	SA 4		Saldo (4) Geldfluss aus der Finanzierungstätigkeit (35 - 36)	x	x	x	0,00	21.600,00	-21.600,00
Abschnitt 25	SA 5	SA 5		Saldo (5) Geldfluss aus der voranschlagswirksamen Gebarung (Saldo 3 + Saldo 4)	x	x	x	-489.306,17	-407.500,00	-81.806,17

Unterabschnitt 250	MVAG Code	MVAG Code	Konto	Schülerhorte	Ergebnisrechnung			Finanzierungsrechnung		
					RA 2022	VA 2022	Differenz	RA 2022	VA 2022	Differenz
Unterabschnitt 250	SA 0 / SA 1	SA 0 / SA 1		(0) Nettoergebnis (21 - 22) / Saldo (1) Geldfluss aus der Operativen Gebarung (31 - 32)	-541.185,69	-476.700,00	-64.485,69	-536.877,82	-419.100,00	-117.777,82
Unterabschnitt 250	SA 00	SA 00		Nettoergebnis nach Zuweisung und Entnahmen von Haushaltsrücklagen (SA 0 + / - SU23)	-541.185,69	-476.700,00	-64.485,69	x	x	x
Unterabschnitt 250	SA 2	SA 2		Saldo (2) Geldfluss aus der Investiven Gebarung (33 - 34)	x	x	x	47.571,65	-10.000,00	57.571,65
Unterabschnitt 250	SA 3	SA 3		Saldo (3) Nettofinanzierungssaldo (Saldo 1 + Saldo 2)	x	x	x	-489.306,17	-429.100,00	-60.206,17
Unterabschnitt 250	SA 4	SA 4		Saldo (4) Geldfluss aus der Finanzierungstätigkeit (35 - 36)	x	x	x	0,00	21.600,00	-21.600,00
Unterabschnitt 250	SA 5	SA 5		Saldo (5) Geldfluss aus der voranschlagswirksamen Gebarung (Saldo 3 + Saldo 4)	x	x	x	-489.306,17	-407.500,00	-81.806,17

Ansatz 250000	MVAG Code	MVAG Code	Konto	Schülerhort Ebenthal	Ergebnisrechnung			Finanzierungsrechnung		
					RA 2022	VA 2022	Differenz	RA 2022	VA 2022	Differenz
Operative Gebarung										
1	211	311	x	Erträge aus der operativen Verwaltungstätigkeit / Einzahlungen aus der operativen Verwaltungstätigkeit	66.637,04	91.100,00	-24.462,96	65.869,00	91.100,00	-25.231,00
2	2114	3114		Erträge aus Leistungen / Einzahlungen aus Leistungen	57.118,37	90.000,00	-32.881,63	56.725,38	90.000,00	-33.274,62
250000			810000	Erträge aus Leistungen	57.118,37	90.000,00	-32.881,63	56.725,38	90.000,00	-33.274,62
2	2116	3116		Erträge aus Veräußerung und sonstige Erträge / Einzahlungen aus Veräußerung von geringwertigen Wirtschaftsgütern (GWG) und sonstige Einzahlungen	9.143,62	1.100,00	8.043,62	9.143,62	1.100,00	8.043,62
250000			829000	Sonstige Erträge	9.143,62	1.100,00	8.043,62	9.143,62	1.100,00	8.043,62
2	2117	x		Nicht finanzierungswirksame operative Erträge / -	375,05	0,00	375,05	x	x	x
250000			817200	Erträge aus der Auflösung von sonstigen Rückstellungen - nicht konsumierte Urlaube	375,05	0,00	375,05	x	x	x
1	212	312	x	Erträge aus Transfers / Einzahlungen aus Transfers (ohne Kapitaltransfers)	50.686,50	48.000,00	2.686,50	50.686,50	48.000,00	2.686,50
2	2121	3121		Transferertrag von Trägern des öffentlichen Rechts / Transferzahlungen von Trägern des öffentlichen Rechts	48.000,00	48.000,00	0,00	48.000,00	48.000,00	0,00
250000			860000	Transfers von Bund, Bundesfonds und Bundeskammern	24.000,00	24.000,00	0,00	24.000,00	24.000,00	0,00
250000			861000	Transfers von Ländern, Landesfonds und Landeskammern	24.000,00	24.000,00	0,00	24.000,00	24.000,00	0,00
2	2123	3123		Transferertrag von Unternehmen (mit Finanzunternehmen) / Transferzahlungen von Unternehmen (inkl. Finanzunternehmen)	2.686,50	0,00	2.686,50	2.686,50	0,00	2.686,50
250000			864000	Transfers von Unternehmen (ohne Finanzunternehmen) und andere	2.686,50	0,00	2.686,50	2.686,50	0,00	2.686,50
SU	21	31	x	Summe Erträge / Summe Einzahlungen operative Gebarung	117.323,54	139.100,00	-21.776,46	116.555,50	139.100,00	-22.544,50
1	221	321	x	Personalaufwand / Auszahlungen aus Personalaufwand	88.171,62	101.400,00	-13.228,38	89.204,42	72.300,00	16.904,42
2	2211	3211		Personalaufwand (Bezüge, Nebengeb., Mehrleistungen) / Auszahlungen für Personalaufwand (Bezüge, Nebengebühren und Mehrleistungsvergütungen)	69.786,98	56.100,00	13.686,98	69.786,98	56.100,00	13.686,98
250000			511000	Geldbezüge der Vertragsbedienstete in handwerklicher Verwendung	62.100,53	53.200,00	8.900,53	62.100,53	53.200,00	8.900,53
250000			523000	Geldbezüge der nicht ganzjährig beschäftigten Arbeiter	4.147,90	0,00	4.147,90	4.147,90	0,00	4.147,90
250000			565000	Mehrleistungsvergütungen	2.896,39	2.100,00	796,39	2.896,39	2.100,00	796,39
250000			565100	Leistungsprämien K-GMG	535,10	600,00	-64,90	535,10	600,00	-64,90
250000			569000	Sonstige Nebengebühren	107,06	200,00	-92,94	107,06	200,00	-92,94
2	2212	3212		Gesetzlicher und freiwilliger Sozialaufwand / Auszahlungen für gesetzliche und freiwillige Sozialaufwendungen	17.723,43	16.200,00	1.523,43	19.417,44	16.200,00	3.217,44
250000			580000	Dienstgeberbeiträge zum Ausgleichsfonds für Familienbeihilfen	2.711,69	2.200,00	511,69	2.711,69	2.200,00	511,69
250000			581000	Dienstgeberbeiträge zur Alterssicherung	8.758,28	5.900,00	2.858,28	8.758,28	5.900,00	2.858,28
250000			582000	Sonstige Dienstgeberbeiträge zur sozialen Sicherheit	6.053,46	6.200,00	-146,54	6.053,46	6.200,00	-146,54
250000			582100	Abfertigungsversicherung	0,00	1.700,00	-1.700,00	1.694,01	1.700,00	-5,99
250000			590000	Freiwillige Sozialleistungen	200,00	200,00	0,00	200,00	200,00	0,00
2	2214	x		Nicht finanzierungswirksamer Personalaufwand / -	661,21	29.100,00	-28.438,79	x	x	x

Ansatz 250000	MVAG Code	MVAG Code	Konto	Schülerhort Ebenthal	Ergebnisrechnung			Finanzierungsrechnung		
					RA 2022	VA 2022	Differenz	RA 2022	VA 2022	Differenz
250000			591000	Dotierung von Rückstellungen für Abfertigungen	0,00	29.100,00	-29.100,00	x	x	x
250000			592000	Dotierung von Rückstellungen für Jubiläumszuwendungen	661,21	0,00	661,21	x	x	x
1	222	322	x	Sachaufwand (ohne Transferaufwand) / Auszahlungen aus Sachaufwand (ohne Transferaufwand)	221.972,55	216.700,00	5.272,55	221.641,54	216.700,00	4.941,54
2	2221	3221		Gebrauchs- und Verbrauchsgüter, Handelswaren / Auszahlungen für Gebrauchs- und Verbrauchsgüter, Handelswaren	20.997,33	18.300,00	2.697,33	20.962,03	18.300,00	2.662,03
250000			400000	Geringwertige Wirtschaftsgüter (GWG)	571,18	500,00	71,18	571,18	500,00	71,18
250000			430000	Lebensmittel	19.665,34	16.000,00	3.665,34	19.630,04	16.000,00	3.630,04
250000			454000	Reinigungsmittel	727,57	1.300,00	-572,43	727,57	1.300,00	-572,43
250000			456000	Schreib-, Zeichen- und sonstige Büromittel	0,00	300,00	-300,00	0,00	300,00	-300,00
250000			457000	Druckwerke	0,00	100,00	-100,00	0,00	100,00	-100,00
250000			459000	Sonstige Verbrauchsgüter	33,24	100,00	-66,76	33,24	100,00	-66,76
2	2222	3222		Verwaltungs- und Betriebsaufwand / Auszahlungen für Verwaltungs- und Betriebsaufwand	6.814,97	7.100,00	-285,03	6.814,97	7.100,00	-285,03
250000			600100	Strom	280,67	1.800,00	-1.519,33	280,67	1.800,00	-1.519,33
250000			600300	Fernwärme	5.772,15	4.500,00	1.272,15	5.772,15	4.500,00	1.272,15
250000			631000	Telekommunikationsdienste	350,52	400,00	-49,48	350,52	400,00	-49,48
250000			670000	Versicherungen	411,63	400,00	11,63	411,63	400,00	11,63
2	2224	3224		Instandhaltung / Auszahlungen für Instandhaltung	1.577,59	3.000,00	-1.422,41	1.577,59	3.000,00	-1.422,41
250000			614000	Instandhaltung von Gebäuden und Bauten	1.059,74	2.400,00	-1.340,26	1.059,74	2.400,00	-1.340,26
250000			616000	Instandhaltung von Maschinen und maschinellen Anlagen	0,00	100,00	-100,00	0,00	100,00	-100,00
250000			618000	Instandhaltung von sonstigen Anlagen	517,85	500,00	17,85	517,85	500,00	17,85
2	2225	3225		Sonstiger Sachaufwand / Sonstige Auszahlungen aus Sachaufwand	192.582,66	188.300,00	4.282,66	192.286,95	188.300,00	3.986,95
250000			710000	Öffentliche Abgaben, ohne Gebühren gemäß FAG	890,69	900,00	-9,31	890,69	900,00	-9,31
250000			711000	Gebühren für die Benützung von Gemeindeeinrichtungen und Anlagen gemäß FAG	1.172,23	2.500,00	-1.327,77	1.172,23	2.500,00	-1.327,77
250000			720109	Kostenbeiträge Wirtschaftshof Arbeiter	4.515,00	4.200,00	315,00	4.515,00	4.200,00	315,00
250000			720119	Kostenbeiträge WVA Arbeiter	136,50	100,00	36,50	136,50	100,00	36,50
250000			720209	Kostenbeiträge Wirtschaftshof Maschinen	337,52	300,00	37,52	337,52	300,00	37,52
250000			720219	Kostenbeiträge WVA Maschinen	34,13	100,00	-65,87	34,13	100,00	-65,87
250000			724000	Reisegebühren	58,28	200,00	-141,72	58,28	200,00	-141,72
250000			728000	Entgelte für sonstige Leistungen .	6.708,92	4.000,00	2.708,92	6.413,21	4.000,00	2.413,21
250000			728010	Entgelte für sonstige Leistungen (Kindernest)	178.729,39	176.000,00	2.729,39	178.729,39	176.000,00	2.729,39
SU	22	32	x	Summe Aufwendungen / Summe Auszahlungen operative Gebarung	310.144,17	318.100,00	-7.955,83	310.845,96	289.000,00	21.845,96
SA 0 / SA 1	SA0	SA1	x	(0) Nettoergebnis (21 - 22) / Saldo (1) Geldfluss aus der Operativen Gebarung (31 - 32)	-192.820,63	-179.000,00	-13.820,63	-194.290,46	-149.900,00	-44.390,46
SU	23	x	x	Summe Haushaltsrücklagen	0,00	0,00	0,00	x	x	x

Ansatz 250000	MVAG Code	MVAG Code	Konto	Schülerhort Ebenthal	Ergebnisrechnung			Finanzierungsrechnung		
					RA 2022	VA 2022	Differenz	RA 2022	VA 2022	Differenz
SA 00	SA 00	x	x	Nettoergebnis nach Zuweisung und Entnahmen von Haushaltsrücklagen (SA 0 + / - SU23)	-192.820,63	-179.000,00	-13.820,63	x	x	x

Investive Gebarung										
SU	x	33	x	Summe Einzahlungen investive Gebarung	x	x	x	0,00	0,00	0,00
SU	x	34		Summe Auszahlungen investive Gebarung	x	x	x	0,00	0,00	0,00
SA2	x	SA2		Saldo (2) Geldfluss aus der Investiven Gebarung (33 - 34)	x	x	x	0,00	0,00	0,00
SA3	x	SA3		Saldo (3) Nettofinanzierungssaldo (Saldo 1 + Saldo 2)	x	x	x	-194.290,46	-149.900,00	-44.390,46

Finanzierungstätigkeit										
1	x	355	x	Einzahlungen aus dem Abgang von Finanzinstrumenten	x	x	x	0,00	12.300,00	-12.300,00
2	x	3550	x	Einzahlungen aus dem Abgang von Finanzinstrumenten	x	x	x	0,00	12.300,00	-12.300,00
250000			085100	Zur Veräußerung verfügbare Finanzinstrumente - langfristig in heimischer Währung, GTS Ebenthal	x	x	x	0,00	12.300,00	-12.300,00
SU	x	35		Summe Einzahlungen aus der Finanzierungstätigkeit	x	x	x	0,00	12.300,00	-12.300,00
SU	x	36		Summe Auszahlungen aus der Finanzierungstätigkeit	x	x	x	0,00	0,00	0,00
SA4	x	SA4		Saldo (4) Geldfluss aus der Finanzierungstätigkeit (35 - 36)	x	x	x	0,00	12.300,00	-12.300,00
SA5	x	SA5		Saldo (5) Geldfluss aus der voranschlagswirksamen Gebarung (Saldo 3 + Saldo 4)	x	x	x	-194.290,46	-137.600,00	-56.690,46

Ansatz 250100	MVAG Code	MVAG Code	Konto	Schülerhort Zell/Gurnitz	Ergebnisrechnung			Finanzierungsrechnung		
					RA 2022	VA 2022	Differenz	RA 2022	VA 2022	Differenz
Operative Gebarung										
1	211	311	x	Erträge aus der operativen Verwaltungstätigkeit / Einzahlungen aus der operativen Verwaltungstätigkeit	93.968,29	128.500,00	-34.531,71	92.588,22	128.500,00	-35.911,78
2	2114	3114		Erträge aus Leistungen / Einzahlungen aus Leistungen	82.410,67	117.000,00	-34.589,33	83.482,86	117.000,00	-33.517,14
250100			810000	Erträge aus Leistungen	82.410,67	117.000,00	-34.589,33	83.482,86	117.000,00	-33.517,14
2	2116	3116		Erträge aus Veräußerung und sonstige Erträge / Einzahlungen aus Veräußerung von geringwertigen Wirtschaftsgütern (GWG) und sonstige Einzahlungen	9.722,96	11.500,00	-1.777,04	9.105,36	11.500,00	-2.394,64
250100			829000	Sonstige Erträge	9.105,36	1.500,00	7.605,36	9.105,36	1.500,00	7.605,36
250100			829900	Sonstige Erträge	617,60	10.000,00	-9.382,40	0,00	10.000,00	-10.000,00
2	2117	x		Nicht finanzierungswirksame operative Erträge / -	1.834,66	0,00	1.834,66	x	x	x
250100			817200	Erträge aus der Auflösung von sonstigen Rückstellungen - nicht konsumierte Urlaube	1.834,66	0,00	1.834,66	x	x	x
1	212	312	x	Erträge aus Transfers / Einzahlungen aus Transfers (ohne Kapitaltransfers)	89.546,55	113.900,00	-24.353,45	85.629,09	113.900,00	-28.270,91
2	2121	3121		Transferertrag von Trägern des öffentlichen Rechts / Transferzahlungen von Trägern des öffentlichen Rechts	70.436,01	101.700,00	-31.263,99	70.436,01	101.700,00	-31.263,99
250100			860000	Transfers von Bund, Bundesfonds und Bundeskammern	29.000,00	30.300,00	-1.300,00	29.000,00	30.300,00	-1.300,00
250100			860001	Infrastrukturförderung-Transfers von Bund, Bundesfonds und Bundeskammern	0,00	30.000,00	-30.000,00	0,00	30.000,00	-30.000,00
250100			861000	Transfers von Ländern, Landesfonds und Landesammern	40.000,00	40.000,00	0,00	40.000,00	40.000,00	0,00
250100			863100	Transfers von Sozialversicherungsträgern	1.436,01	1.400,00	36,01	1.436,01	1.400,00	36,01
2	2123	3123		Transferertrag von Unternehmen (mit Finanzunternehmen) / Transferzahlungen von Unternehmen (inkl. Finanzunternehmen)	15.193,08	12.200,00	2.993,08	15.193,08	12.200,00	2.993,08
250100			864000	Transfers von Unternehmen (ohne Finanzunternehmen) und andere (AMS)	15.193,08	12.200,00	2.993,08	15.193,08	12.200,00	2.993,08
2	2127	x		Nicht finanzierungswirksamer Transferertrag / -	3.917,46	0,00	3.917,46	x	x	x
250100			813000	Erträge aus der Auflösung von Investitionszuschüssen (Kapitaltransfers)	3.917,46	0,00	3.917,46	x	x	x
SU	21	31	x	Summe Erträge / Summe Einzahlungen operative Gebarung	183.514,84	242.400,00	-58.885,16	178.217,31	242.400,00	-64.182,69
1	221	321	x	Personalaufwand / Auszahlungen aus Personalaufwand	183.132,69	192.300,00	-9.167,31	179.079,91	167.900,00	11.179,91
2	2211	3211		Personalaufwand (Bezüge, Nebengeb., Mehrleistungen) / Auszahlungen für Personalaufwand (Bezüge, Nebengebühren und Mehrleistungsvergütungen)	137.460,67	133.400,00	4.060,67	137.460,67	133.400,00	4.060,67
250100			510000	Geldbezüge der Vertragsbedienstete der Verwaltung	40.951,60	38.700,00	2.251,60	40.951,60	38.700,00	2.251,60
250100			511000	Geldbezüge der Vertragsbedienstete in handwerklicher Verwendung	86.522,67	82.300,00	4.222,67	86.522,67	82.300,00	4.222,67
250100			523000	Geldbezüge der nicht ganzjährig beschäftigten Arbeiter	8.133,21	10.400,00	-2.266,79	8.133,21	10.400,00	-2.266,79
250100			565000	Mehrleistungsvergütungen	936,11	600,00	336,11	936,11	600,00	336,11
250100			565100	Leistungsprämie	866,19	1.100,00	-233,81	866,19	1.100,00	-233,81
250100			569000	Sonstige Nebengebühren	50,89	300,00	-249,11	50,89	300,00	-249,11

Ansatz 250100	MVAG Code	MVAG Code	Konto	Schülerhort Zell/Gurnitz	Ergebnisrechnung			Finanzierungsrechnung		
					RA 2022	VA 2022	Differenz	RA 2022	VA 2022	Differenz
2	2212	3212		Gesetzlicher und freiwilliger Sozialaufwand / Auszahlungen für gesetzliche und freiwillige Sozialaufwendungen	39.892,51	34.100,00	5.792,51	41.181,09	34.100,00	7.081,09
250100			580000	Dienstgeberbeiträge zum Ausgleichsfonds für Familienbeihilfen	5.365,02	4.800,00	565,02	5.365,02	4.800,00	565,02
250100			581000	Dienstgeberbeiträge zur Alterssicherung	18.964,27	14.200,00	4.764,27	18.964,27	14.200,00	4.764,27
250100			582000	Sonstige Dienstgeberbeiträge zur sozialen Sicherheit	15.263,23	13.500,00	1.763,23	15.263,23	13.500,00	1.763,23
250100			582100	Abfertigungsversicherung	-0,01	1.300,00	-1.300,01	1.288,57	1.300,00	-11,43
250100			590000	Freiwillige Sozialleistungen	300,00	300,00	0,00	300,00	300,00	0,00
2	2213	3213		Sonstiger Personalaufwand / Auszahlungen aus sonstigem Personalaufwand	438,15	400,00	38,15	438,15	400,00	38,15
250100			567000	Belohnungen Geldaushilfen und Leistungsprämien	438,15	400,00	38,15	438,15	400,00	38,15
2	2214	x		Nicht finanzierungswirksamer Personalaufwand / -	5.341,36	24.400,00	-19.058,64	x	x	x
250100			591000	Dotierung von Rückstellungen für Abfertigungen	4.078,20	24.400,00	-20.321,80	x	x	x
250100			592000	Dotierung von Rückstellungen für Jubiläumswendungen	1.263,16	0,00	1.263,16	x	x	x
1	222	322	x	Sachaufwand (ohne Transferaufwand) / Auszahlungen aus Sachaufwand (ohne Transferaufwand)	348.747,21	347.800,00	947,21	341.724,76	343.700,00	-1.975,24
2	2221	3221		Gebrauchs- und Verbrauchsgüter, Handelswaren / Auszahlungen für Gebrauchs- und Verbrauchsgüter, Handelswaren	47.727,96	43.000,00	4.727,96	47.611,53	43.000,00	4.611,53
250100			400000	Geringwertige Wirtschaftsgüter (GWG)	577,27	500,00	77,27	577,27	500,00	77,27
250100			400010	Geringwertige Wirtschaftsgüter -Förderung 5 GTS Gruppe	15.868,23	16.000,00	-131,77	15.868,23	16.000,00	-131,77
250100			430000	Lebensmittel	27.585,45	19.000,00	8.585,45	27.469,02	19.000,00	8.469,02
250100			454000	Reinigungsmittel	3.463,54	3.000,00	463,54	3.463,54	3.000,00	463,54
250100			456000	Schreib-, Zeichen- und sonstige Büromittel	0,00	200,00	-200,00	0,00	200,00	-200,00
250100			456001	Schreib-, Zeichen- und sonstige Büromittel - 5. Gruppe GTS Förderung	206,43	4.000,00	-3.793,57	206,43	4.000,00	-3.793,57
250100			457000	Druckwerke	0,00	100,00	-100,00	0,00	100,00	-100,00
250100			458000	Mittel zur ärztlichen Betreuung und Gesundheitsvorsorge	0,00	100,00	-100,00	0,00	100,00	-100,00
250100			459000	Sonstige Verbrauchsgüter	27,04	100,00	-72,96	27,04	100,00	-72,96
2	2222	3222		Verwaltungs- und Betriebsaufwand / Auszahlungen für Verwaltungs- und Betriebsaufwand	7.737,03	10.800,00	-3.062,97	7.737,03	10.800,00	-3.062,97
250100			600100	Strom	3.011,03	4.600,00	-1.588,97	3.011,03	4.600,00	-1.588,97
250100			600300	Fernwärme	2.559,44	4.000,00	-1.440,56	2.559,44	4.000,00	-1.440,56
250100			631000	Telekommunikationsdienste	382,83	400,00	-17,17	382,83	400,00	-17,17
250100			670000	Versicherungen	1.783,73	1.800,00	-16,27	1.783,73	1.800,00	-16,27
2	2223	3223		Leasing und Mietaufwand / Auszahlungen für Leasing und Mietaufwand	5.441,67	6.500,00	-1.058,33	5.441,67	6.500,00	-1.058,33
250100			700000	Miet- und Pachtufwand (IIIMEKG)	5.441,67	6.500,00	-1.058,33	5.441,67	6.500,00	-1.058,33
2	2224	3224		Instandhaltung / Auszahlungen für Instandhaltung	343,92	5.200,00	-4.856,08	343,92	5.200,00	-4.856,08
250100			614000	Instandhaltung von Gebäuden und Bauten	56,62	4.400,00	-4.343,38	56,62	4.400,00	-4.343,38
250100			616000	Instandhaltung von Maschinen und maschinellen Anlagen	287,30	300,00	-12,70	287,30	300,00	-12,70
250100			618000	Instandhaltung von sonstigen Anlagen	0,00	500,00	-500,00	0,00	500,00	-500,00

Ansatz 250100	MVAG Code	MVAG Code	Konto	Schülerhort Zell/Gurnitz	Ergebnisrechnung			Finanzierungsrechnung		
					RA 2022	VA 2022	Differenz	RA 2022	VA 2022	Differenz
2	2225	3225		Sonstiger Sachaufwand / Sonstige Auszahlungen aus Sachaufwand	280.919,95	278.200,00	2.719,95	280.590,61	278.200,00	2.390,61
250100			711000	Gebühren für die Benützung von Gemeindeeinrichtungen und Anlagen gemäß FAG	1.989,21	2.200,00	-210,79	1.989,21	2.200,00	-210,79
250100			720109	Kostenbeiträge Wirtschaftshof Arbeiter	1.018,50	700,00	318,50	1.018,50	700,00	318,50
250100			720209	Kostenbeiträge Wirtschaftshof Maschinen	52,50	100,00	-47,50	52,50	100,00	-47,50
250100			720219	Kostenbeiträge WVA Maschinen	36,75	0,00	36,75	36,75	0,00	36,75
250100			724000	Reisegebühren	63,03	200,00	-136,97	63,03	200,00	-136,97
250100			728000	Entgelte für sonstige Leistungen .	6.046,02	5.000,00	1.046,02	5.716,68	5.000,00	716,68
250100			728010	Entgelte für sonstige Leistungen (Kindernest)	271.713,94	260.000,00	11.713,94	271.713,94	260.000,00	11.713,94
250100			729900	Sonstige Aufwendungen	0,00	10.000,00	-10.000,00	0,00	10.000,00	-10.000,00
2	2226	x		Nicht finanzierungswirksamer Sachaufwand / -	6.576,68	4.100,00	2.476,68	x	x	x
250100			680700	Planmäßige Abschreibung - Amts-, Betriebs- und Geschäftsausstattung	6.576,68	4.100,00	2.476,68	x	x	x
SU	22	32	x	Summe Aufwendungen / Summe Auszahlungen operative Gebarung	531.879,90	540.100,00	-8.220,10	520.804,67	511.600,00	9.204,67
SA 0 / SA 1	SA0	SA1	x	(0) Nettoergebnis (21 - 22) / Saldo (1) Geldfluss aus der Operativen Gebarung (31 - 32)	-348.365,06	-297.700,00	-50.665,06	-342.587,36	-269.200,00	-73.387,36
SU	23	x	x	Summe Haushaltsrücklagen	0,00	0,00	0,00	x	x	x
SA 00	SA 00	x	x	Nettoergebnis nach Zuweisung und Entnahmen von Haushaltsrücklagen (SA 0 + / - SU23)	-348.365,06	-297.700,00	-50.665,06	x	x	x

Investive Gebarung										
1	x	333		Einzahlungen aus Kapitaltransfers	x	x	x	78.349,12	0,00	78.349,12
2	x	3331		Kapitaltransferzahlungen von Trägern des öffentlichen Rechts	x	x	x	78.349,12	0,00	78.349,12
250100			301000	Kapitaltransfers von Ländern, Landesfonds und Landeskammern	x	x	x	78.349,12	0,00	78.349,12
SU	x	33	x	Summe Einzahlungen investive Gebarung	x	x	x	78.349,12	0,00	78.349,12
1	x	341	x	Auszahlungen aus der Investitionstätigkeit	x	x	x	30.777,47	10.000,00	20.777,47
2	x	3415		Auszahlungen für den Erwerb von Amts-, Betriebs- und Geschäftsausstattung	x	x	x	30.777,47	10.000,00	20.777,47
250100			042001	Amts-, Betriebs- und Geschäftsausstattung- 5. GTS Gruppe Förderung	x	x	x	30.777,47	10.000,00	20.777,47
SU	x	34		Summe Auszahlungen investive Gebarung	x	x	x	30.777,47	10.000,00	20.777,47
SA2	x	SA2		Saldo (2) Geldfluss aus der Investiven Gebarung (33 - 34)	x	x	x	47.571,65	-10.000,00	57.571,65
SA3	x	SA3		Saldo (3) Nettofinanzierungssaldo (Saldo 1 + Saldo 2)	x	x	x	-295.015,71	-279.200,00	-15.815,71

Finanzierungstätigkeit										
1	x	355	x	Einzahlungen aus dem Abgang von Finanzinstrumenten	x	x	x	0,00	9.300,00	-9.300,00
2	x	3550	x	Einzahlungen aus dem Abgang von Finanzinstrumenten	x	x	x	0,00	9.300,00	-9.300,00
250100			085100	Zur Veräußerung verfügbare Finanzinstrumente - langfristig in heimischer Währung, GTS Zell/Gurnitz	x	x	x	0,00	9.300,00	-9.300,00

Ansatz 250100	MVAG Code	MVAG Code	Konto	Schülerhort Zell/Gurnitz	Ergebnisrechnung			Finanzierungsrechnung		
					RA 2022	VA 2022	Differenz	RA 2022	VA 2022	Differenz
SU	x	35		Summe Einzahlungen aus der Finanzierungstätigkeit	x	x	x	0,00	9.300,00	-9.300,00
SU	x	36		Summe Auszahlungen aus der Finanzierungstätigkeit	x	x	x	0,00	0,00	0,00
SA4	x	SA4		Saldo (4) Geldfluss aus der Finanzierungstätigkeit (35 - 36)	x	x	x	0,00	9.300,00	-9.300,00
SA5	x	SA5		Saldo (5) Geldfluss aus der voranschlagswirksamen Gebarung (Saldo 3 + Saldo 4)	x	x	x	-295.015,71	-269.900,00	-25.115,71

Abschnitt 26	MVAG Code	MVAG Code	Konto	Sport- und außerschulische Leibeserziehung	Ergebnisrechnung			Finanzierungsrechnung		
					RA 2022	VA 2022	Differenz	RA 2022	VA 2022	Differenz
Abschnitt 26	SA 0 / SA 1	SA 0 / SA 1		(0) Nettoergebnis (21 - 22) / Saldo (1) Geldfluss aus der Operativen Gebarung (31 - 32)	-63.575,65	-35.300,00	-28.275,65	-21.450,61	-25.200,00	3.749,39
Abschnitt 26	SA 00	SA 00		Nettoergebnis nach Zuweisung und Entnahmen von Haushaltsrücklagen (SA 0 + / - SU23)	-73.577,37	-35.300,00	-38.277,37	x	x	x
Abschnitt 26	SA 2	SA 2		Saldo (2) Geldfluss aus der Investiven Gebarung (33 - 34)	x	x	x	0,00	0,00	0,00
Abschnitt 26	SA 3	SA 3		Saldo (3) Nettofinanzierungssaldo (Saldo 1 + Saldo 2)	x	x	x	-21.450,61	-25.200,00	3.749,39
Abschnitt 26	SA 4	SA 4		Saldo (4) Geldfluss aus der Finanzierungstätigkeit (35 - 36)	x	x	x	0,00	0,00	0,00
Abschnitt 26	SA 5	SA 5		Saldo (5) Geldfluss aus der voranschlagswirksamen Gebarung (Saldo 3 + Saldo 4)	x	x	x	-21.450,61	-25.200,00	3.749,39

Unterabschnitt 262	MVAG Code	MVAG Code	Konto	Sportplätze	Ergebnisrechnung			Finanzierungsrechnung		
					RA 2022	VA 2022	Differenz	RA 2022	VA 2022	Differenz
Unterabschnitt 262	SA 0 / SA 1	SA 0 / SA 1		(0) Nettoergebnis (21 - 22) / Saldo (1) Geldfluss aus der Operativen Gebarung (31 - 32)	-8.452,38	-8.200,00	-252,38	-1.912,75	-1.700,00	-212,75
Unterabschnitt 262	SA 00	SA 00		Nettoergebnis nach Zuweisung und Entnahmen von Haushaltsrücklagen (SA 0 + / - SU23)	-8.452,38	-8.200,00	-252,38	x	x	x
Unterabschnitt 262	SA 2	SA 2		Saldo (2) Geldfluss aus der Investiven Gebarung (33 - 34)	x	x	x	0,00	0,00	0,00
Unterabschnitt 262	SA 3	SA 3		Saldo (3) Nettofinanzierungssaldo (Saldo 1 + Saldo 2)	x	x	x	-1.912,75	-1.700,00	-212,75
Unterabschnitt 262	SA 4	SA 4		Saldo (4) Geldfluss aus der Finanzierungstätigkeit (35 - 36)	x	x	x	0,00	0,00	0,00
Unterabschnitt 262	SA 5	SA 5		Saldo (5) Geldfluss aus der voranschlagswirksamen Gebarung (Saldo 3 + Saldo 4)	x	x	x	-1.912,75	-1.700,00	-212,75

Ansatz 262000	MVAG Code	MVAG Code	Konto	Sportplätze (Rottenstein)	Ergebnisrechnung			Finanzierungsrechnung		
					RA 2022	VA 2022	Differenz	RA 2022	VA 2022	Differenz
Operative Gebarung										
1	212	312	x	Erträge aus Transfers / Einzahlungen aus Transfers (ohne Kapitaltransfers)	1.167,40	1.200,00	-32,60	0,00	0,00	0,00
2	2127	x		Nicht finanzierungswirksamer Transferertrag / -	1.167,40	1.200,00	-32,60	x	x	x
262000			813000	Erträge aus der Auflösung von Investitionszuschüssen (Kapitaltransfers)	1.167,40	1.200,00	-32,60	x	x	x
SU	21	31	x	Summe Erträge / Summe Einzahlungen operative Gebarung	1.167,40	1.200,00	-32,60	0,00	0,00	0,00
1	222	322	x	Sachaufwand (ohne Transferaufwand) / Auszahlungen aus Sachaufwand (ohne Transferaufwand)	9.619,78	9.400,00	219,78	1.912,75	1.700,00	212,75
2	2222	3222		Verwaltungs- und Betriebsaufwand / Auszahlungen für Verwaltungs- und Betriebsaufwand	164,65	200,00	-35,35	164,65	200,00	-35,35
262000			670000	Versicherungen	164,65	200,00	-35,35	164,65	200,00	-35,35
2	2224	3224		Instandhaltung / Auszahlungen für Instandhaltung	163,80	100,00	63,80	109,20	100,00	9,20
262000			614000	Instandhaltung von Gebäuden und Bauten	163,80	100,00	63,80	109,20	100,00	9,20
2	2225	3225		Sonstiger Sachaufwand / Sonstige Auszahlungen aus Sachaufwand	1.638,90	1.400,00	238,90	1.638,90	1.400,00	238,90
262000			711000	Gebühren für die Benützung von Gemeindeeinrichtungen und Anlagen gemäß FAG	91,90	400,00	-308,10	91,90	400,00	-308,10
262000			720109	Kostenbeiträge Wirtschaftshof Arbeiter	987,00	600,00	387,00	987,00	600,00	387,00
262000			720209	Kostenbeiträge Wirtschaftshof Maschinen	560,00	300,00	260,00	560,00	300,00	260,00
262000			728000	Entgelte für sonstige Leistungen	0,00	100,00	-100,00	0,00	100,00	-100,00
2	2226	x		Nicht finanzierungswirksamer Sachaufwand / -	7.652,43	7.700,00	-47,57	x	x	x
262000			680300	Planmäßige Abschreibung - Gebäude und Bauten	7.652,43	7.700,00	-47,57	x	x	x
SU	22	32	x	Summe Aufwendungen / Summe Auszahlungen operative Gebarung	9.619,78	9.400,00	219,78	1.912,75	1.700,00	212,75
SA 0 / SA 1	SA0	SA1	x	(0) Nettoergebnis (21 - 22) / Saldo (1) Geldfluss aus der Operativen Gebarung (31 - 32)	-8.452,38	-8.200,00	-252,38	-1.912,75	-1.700,00	-212,75
SU	23	x	x	Summe Haushaltsrücklagen	0,00	0,00	0,00	x	x	x
SA 00	SA 00	x	x	Nettoergebnis nach Zuweisung und Entnahmen von Haushaltsrücklagen (SA 0 + / - SU23)	-8.452,38	-8.200,00	-252,38	x	x	x

Investive Gebarung										
SU	x	33	x	Summe Einzahlungen investive Gebarung	x	x	x	0,00	0,00	0,00
SU	x	34		Summe Auszahlungen investive Gebarung	x	x	x	0,00	0,00	0,00
SA2	x	SA2		Saldo (2) Geldfluss aus der Investiven Gebarung (33 - 34)	x	x	x	0,00	0,00	0,00
SA3	x	SA3		Saldo (3) Nettofinanzierungssaldo (Saldo 1 + Saldo 2)	x	x	x	-1.912,75	-1.700,00	-212,75

Finanzierungstätigkeit										
SU	x	35		Summe Einzahlungen aus der Finanzierungstätigkeit	x	x	x	0,00	0,00	0,00
SU	x	36		Summe Auszahlungen aus der Finanzierungstätigkeit	x	x	x	0,00	0,00	0,00
SA4	x	SA4		Saldo (4) Geldfluss aus der Finanzierungstätigkeit (35 - 36)	x	x	x	0,00	0,00	0,00

Ansatz 262000	MVAG Code	MVAG Code	Konto	Sportplätze (Rottenstein)	Ergebnisrechnung			Finanzierungsrechnung		
					RA 2022	VA 2022	Differenz	RA 2022	VA 2022	Differenz
SA5	x	SA5		Saldo (5) Geldfluss aus der voranschlagswirksamen Gebarung (Saldo 3 + Saldo 4)	x	x	x	-1.912,75	-1.700,00	-212,75

Unterabschnitt 269	MVAG Code	MVAG Code	Konto	Sonstige Einrichtungen und Maßnahmen	Ergebnisrechnung			Finanzierungsrechnung		
					RA 2022	VA 2022	Differenz	RA 2022	VA 2022	Differenz
Unterabschnitt 269	SA 0 / SA 1	SA 0 / SA 1		(0) Nettoergebnis (21 - 22) / Saldo (1) Geldfluss aus der Operativen Gebarung (31 - 32)	-55.123,27	-27.100,00	-28.023,27	-19.537,86	-23.500,00	3.962,14
Unterabschnitt 269	SA 00	SA 00		Nettoergebnis nach Zuweisung und Entnahmen von Haushaltsrücklagen (SA 0 + / - SU23)	-65.124,99	-27.100,00	-38.024,99	x	x	x
Unterabschnitt 269	SA 2	SA 2		Saldo (2) Geldfluss aus der Investiven Gebarung (33 - 34)	x	x	x	0,00	0,00	0,00
Unterabschnitt 269	SA 3	SA 3		Saldo (3) Nettofinanzierungssaldo (Saldo 1 + Saldo 2)	x	x	x	-19.537,86	-23.500,00	3.962,14
Unterabschnitt 269	SA 4	SA 4		Saldo (4) Geldfluss aus der Finanzierungstätigkeit (35 - 36)	x	x	x	0,00	0,00	0,00
Unterabschnitt 269	SA 5	SA 5		Saldo (5) Geldfluss aus der voranschlagswirksamen Gebarung (Saldo 3 + Saldo 4)	x	x	x	-19.537,86	-23.500,00	3.962,14

Ansatz 269000	MVAG Code	MVAG Code	Konto	Sonstige Einrichtungen und Maßnahmen	Ergebnisrechnung			Finanzierungsrechnung		
					RA 2022	VA 2022	Differenz	RA 2022	VA 2022	Differenz
Operative Gebarung										
1	211	311	x	Erträge aus der operativen Verwaltungstätigkeit / Einzahlungen aus der operativen Verwaltungstätigkeit	-31.255,86	0,00	-31.255,86	1,00	0,00	1,00
2	2116	3116		Erträge aus Veräußerung und sonstige Erträge / Einzahlungen aus Veräußerung von geringwertigen Wirtschaftsgütern (GWG) und sonstige Einzahlungen	-31.255,86	0,00	-31.255,86	1,00	0,00	1,00
269000			829000	Sonstige Erträge	1,00	0,00	1,00	1,00	0,00	1,00
269000			829900	Sonstige Erträge	-31.256,86	0,00	-31.256,86	0,00	0,00	0,00
SU	21	31	x	Summe Erträge / Summe Einzahlungen operative Gebarung	-31.255,86	0,00	-31.255,86	1,00	0,00	1,00
1	222	322	x	Sachaufwand (ohne Transferaufwand) / Auszahlungen aus Sachaufwand (ohne Transferaufwand)	775,88	600,00	175,88	775,88	600,00	175,88
2	2225	3225		Sonstiger Sachaufwand / Sonstige Auszahlungen aus Sachaufwand	775,88	600,00	175,88	775,88	600,00	175,88
269000			720109	Kostenbeiträge Wirtschaftshof Arbeiter	430,50	300,00	130,50	430,50	300,00	130,50
269000			720209	Kostenbeiträge Wirtschaftshof Maschinen	327,00	300,00	27,00	327,00	300,00	27,00
269000			720219	Kostenbeiträge WVA Maschinen	18,38	0,00	18,38	18,38	0,00	18,38
1	223	323	x	Transferaufwand (laufende Transfers und Kapitaltransfers) / Auszahlungen aus Transfers (ohne Kapitaltransfers)	18.180,23	21.500,00	-3.319,77	17.418,36	21.500,00	-4.081,64
2	2234	3234		Transferaufwand an Haushalte und Organisationen ohne Erwerbscharakter / Transferzahlungen an Haushalte und Organisationen ohne Erwerbscharakter	18.180,23	21.500,00	-3.319,77	17.418,36	21.500,00	-4.081,64
269000			757000	Transfers an private Organisationen ohne Erwerbszweck (Vereinssubventionen Sport)	18.180,23	21.500,00	-3.319,77	17.418,36	21.500,00	-4.081,64
SU	22	32	x	Summe Aufwendungen / Summe Auszahlungen operative Gebarung	18.956,11	22.100,00	-3.143,89	18.194,24	22.100,00	-3.905,76
SA 0 / SA 1	SA0	SA1	x	(0) Nettoergebnis (21 - 22) / Saldo (1) Geldfluss aus der Operativen Gebarung (31 - 32)	-50.211,97	-22.100,00	-28.111,97	-18.193,24	-22.100,00	3.906,76
1	240	x	x	Zuweisung an Haushaltsrücklagen	10.001,72	0,00	10.001,72	x	x	x
2	2401	x		Zuweisung an Haushaltsrücklagen	10.001,72	0,00	10.001,72	x	x	x
269000			794041	Zuweisung an zweckgebundene HaushaltsRL (Sportplatz Ebenthal)	10.001,72	0,00	10.001,72	x	x	x
SU	23	x	x	Summe Haushaltsrücklagen	-10.001,72	0,00	-10.001,72	x	x	x
SA 00	SA 00	x	x	Nettoergebnis nach Zuweisung und Entnahmen von Haushaltsrücklagen (SA 0 + / - SU23)	-60.213,69	-22.100,00	-38.113,69	x	x	x

Investive Gebarung										
SU	x	33	x	Summe Einzahlungen investive Gebarung	x	x	x	0,00	0,00	0,00
SU	x	34		Summe Auszahlungen investive Gebarung	x	x	x	0,00	0,00	0,00
SA2	x	SA2		Saldo (2) Geldfluss aus der Investiven Gebarung (33 - 34)	x	x	x	0,00	0,00	0,00
SA3	x	SA3		Saldo (3) Nettofinanzierungssaldo (Saldo 1 + Saldo 2)	x	x	x	-18.193,24	-22.100,00	3.906,76

Ansatz 269000	MVAG Code	MVAG Code	Konto	Sonstige Einrichtungen und Maßnahmen	Ergebnisrechnung			Finanzierungsrechnung		
					RA 2022	VA 2022	Differenz	RA 2022	VA 2022	Differenz
Finanzierungstätigkeit										
SU	x	35		Summe Einzahlungen aus der Finanzierungstätigkeit	x	x	x	0,00	0,00	0,00
SU	x	36		Summe Auszahlungen aus der Finanzierungstätigkeit	x	x	x	0,00	0,00	0,00
SA4	x	SA4		Saldo (4) Geldfluss aus der Finanzierungstätigkeit (35 - 36)	x	x	x	0,00	0,00	0,00
SA5	x	SA5		Saldo (5) Geldfluss aus der voranschlagswirksamen Gebarung (Saldo 3 + Saldo 4)	x	x	x	-18.193,24	-22.100,00	3.906,76

Ansatz 269100	MVAG Code	MVAG Code	Konto	Sonstige Einrichtungen und Maßnahmen - ASKÖ Clubhaus	Ergebnisrechnung			Finanzierungsrechnung		
					RA 2022	VA 2022	Differenz	RA 2022	VA 2022	Differenz
Operative Gebarung										
1	212	312	x	Erträge aus Transfers / Einzahlungen aus Transfers (ohne Kapitaltransfers)	2.600,00	2.600,00	0,00	0,00	0,00	0,00
2	2127	x		Nicht finanzierungswirksamer Transferertrag / -	2.600,00	2.600,00	0,00	x	x	x
269100			813000	Erträge aus der Auflösung von Investitionszuschüssen (Kapitaltransfers)	2.600,00	2.600,00	0,00	x	x	x
SU	21	31	x	Summe Erträge / Summe Einzahlungen operative Gebarung	2.600,00	2.600,00	0,00	0,00	0,00	0,00
1	222	322	x	Sachaufwand (ohne Transferaufwand) / Auszahlungen aus Sachaufwand (ohne Transferaufwand)	7.511,30	7.600,00	-88,70	1.344,62	1.400,00	-55,38
2	2221	3221		Gebrauchs- und Verbrauchsgüter, Handelswaren / Auszahlungen für Gebrauchs- und Verbrauchsgüter, Handelswaren	1.344,62	1.400,00	-55,38	1.344,62	1.400,00	-55,38
269100			400000	Geringwertige Wirtschaftsgüter (GWG)	1.344,62	1.400,00	-55,38	1.344,62	1.400,00	-55,38
2	2226	x		Nicht finanzierungswirksamer Sachaufwand / -	6.166,68	6.200,00	-33,32	x	x	x
269100			680300	Planmäßige Abschreibung - Gebäude und Bauten	6.166,68	6.200,00	-33,32	x	x	x
SU	22	32	x	Summe Aufwendungen / Summe Auszahlungen operative Gebarung	7.511,30	7.600,00	-88,70	1.344,62	1.400,00	-55,38
SA 0 / SA 1	SA0	SA1	x	(0) Nettoergebnis (21 - 22) / Saldo (1) Geldfluss aus der Operativen Gebarung (31 - 32)	-4.911,30	-5.000,00	88,70	-1.344,62	-1.400,00	55,38
SU	23	x	x	Summe Haushaltsrücklagen	0,00	0,00	0,00	x	x	x
SA 00	SA 00	x	x	Nettoergebnis nach Zuweisung und Entnahmen von Haushaltsrücklagen (SA 0 + / - SU23)	-4.911,30	-5.000,00	88,70	x	x	x

Investive Gebarung										
SU	x	33	x	Summe Einzahlungen investive Gebarung	x	x	x	0,00	0,00	0,00
SU	x	34		Summe Auszahlungen investive Gebarung	x	x	x	0,00	0,00	0,00
SA2	x	SA2		Saldo (2) Geldfluss aus der Investiven Gebarung (33 - 34)	x	x	x	0,00	0,00	0,00
SA3	x	SA3		Saldo (3) Nettofinanzierungssaldo (Saldo 1 + Saldo 2)	x	x	x	-1.344,62	-1.400,00	55,38

Finanzierungstätigkeit										
SU	x	35		Summe Einzahlungen aus der Finanzierungstätigkeit	x	x	x	0,00	0,00	0,00
SU	x	36		Summe Auszahlungen aus der Finanzierungstätigkeit	x	x	x	0,00	0,00	0,00
SA4	x	SA4		Saldo (4) Geldfluss aus der Finanzierungstätigkeit (35 - 36)	x	x	x	0,00	0,00	0,00
SA5	x	SA5		Saldo (5) Geldfluss aus der voranschlagswirksamen Gebarung (Saldo 3 + Saldo 4)	x	x	x	-1.344,62	-1.400,00	55,38

					Ergebnisrechnung			Finanzierungsrechnung		
--	--	--	--	--	-------------------------	--	--	------------------------------	--	--

Abschnitt 27	MVAG Code	MVAG Code	Konto	Erwachsenenbildung	RA 2022	VA 2022	Differenz	RA 2022	VA 2022	Differenz
Abschnitt 27	SA 0 / SA 1	SA 0 / SA 1		(0) Nettoergebnis (21 - 22) / Saldo (1) Geldfluss aus der Operativen Gebarung (31 - 32)	-417,60	-500,00	82,40	-417,60	-500,00	82,40
Abschnitt 27	SA 00	SA 00		Nettoergebnis nach Zuweisung und Entnahmen von Haushaltsrücklagen (SA 0 + / - SU23)	-417,60	-500,00	82,40	x	x	x
Abschnitt 27	SA 2	SA 2		Saldo (2) Geldfluss aus der Investiven Gebarung (33 - 34)	x	x	x	0,00	0,00	0,00
Abschnitt 27	SA 3	SA 3		Saldo (3) Nettofinanzierungssaldo (Saldo 1 + Saldo 2)	x	x	x	-417,60	-500,00	82,40
Abschnitt 27	SA 4	SA 4		Saldo (4) Geldfluss aus der Finanzierungstätigkeit (35 - 36)	x	x	x	0,00	0,00	0,00
Abschnitt 27	SA 5	SA 5		Saldo (5) Geldfluss aus der voranschlagswirksamen Gebarung (Saldo 3 + Saldo 4)	x	x	x	-417,60	-500,00	82,40

Unterabschnitt 273	MVAG Code	MVAG Code	Konto	Volksbüchereien	Ergebnisrechnung			Finanzierungsrechnung		
					RA 2022	VA 2022	Differenz	RA 2022	VA 2022	Differenz
Unterabschnitt 273	SA 0 / SA 1	SA 0 / SA 1		(0) Nettoergebnis (21 - 22) / Saldo (1) Geldfluss aus der Operativen Gebarung (31 - 32)	-417,60	-500,00	82,40	-417,60	-500,00	82,40
Unterabschnitt 273	SA 00	SA 00		Nettoergebnis nach Zuweisung und Entnahmen von Haushaltsrücklagen (SA 0 + / - SU23)	-417,60	-500,00	82,40	x	x	x
Unterabschnitt 273	SA 2	SA 2		Saldo (2) Geldfluss aus der Investiven Gebarung (33 - 34)	x	x	x	0,00	0,00	0,00
Unterabschnitt 273	SA 3	SA 3		Saldo (3) Nettofinanzierungssaldo (Saldo 1 + Saldo 2)	x	x	x	-417,60	-500,00	82,40
Unterabschnitt 273	SA 4	SA 4		Saldo (4) Geldfluss aus der Finanzierungstätigkeit (35 - 36)	x	x	x	0,00	0,00	0,00
Unterabschnitt 273	SA 5	SA 5		Saldo (5) Geldfluss aus der voranschlagswirksamen Gebarung (Saldo 3 + Saldo 4)	x	x	x	-417,60	-500,00	82,40

Ansatz 273000	MVAG Code	MVAG Code	Konto	Volksbüchereien	Ergebnisrechnung			Finanzierungsrechnung			
					RA 2022	VA 2022	Differenz	RA 2022	VA 2022	Differenz	
Operative Gebarung											
SU	21	31	x	Summe Erträge / Summe Einzahlungen operative Gebarung		0,00	0,00	0,00	0,00	0,00	0,00
1	222	322	x	Sachaufwand (ohne Transferaufwand) / Auszahlungen aus Sachaufwand (ohne Transferaufwand)		417,60	500,00	-82,40	417,60	500,00	-82,40
2	2225	3225		Sonstiger Sachaufwand / Sonstige Auszahlungen aus Sachaufwand		417,60	500,00	-82,40	417,60	500,00	-82,40
273000			725000	Bibliothekserfordernisse		417,60	500,00	-82,40	417,60	500,00	-82,40
SU	22	32	x	Summe Aufwendungen / Summe Auszahlungen operative Gebarung		417,60	500,00	-82,40	417,60	500,00	-82,40
SA 0 / SA 1	SA0	SA1	x	(0) Nettoergebnis (21 - 22) / Saldo (1) Geldfluss aus der Operativen Gebarung (31 - 32)		-417,60	-500,00	82,40	-417,60	-500,00	82,40
SU	23	x	x	Summe Haushaltsrücklagen		0,00	0,00	0,00	x	x	x
SA 00	SA 00	x	x	Nettoergebnis nach Zuweisung und Entnahmen von Haushaltsrücklagen (SA 0 + / - SU23)		-417,60	-500,00	82,40	x	x	x

Investive Gebarung											
SU	x	33	x	Summe Einzahlungen investive Gebarung		x	x	x	0,00	0,00	0,00
SU	x	34		Summe Auszahlungen investive Gebarung		x	x	x	0,00	0,00	0,00
SA2	x	SA2		Saldo (2) Geldfluss aus der Investiven Gebarung (33 - 34)		x	x	x	0,00	0,00	0,00
SA3	x	SA3		Saldo (3) Nettofinanzierungssaldo (Saldo 1 + Saldo 2)		x	x	x	-417,60	-500,00	82,40

Finanzierungstätigkeit											
SU	x	35		Summe Einzahlungen aus der Finanzierungstätigkeit		x	x	x	0,00	0,00	0,00
SU	x	36		Summe Auszahlungen aus der Finanzierungstätigkeit		x	x	x	0,00	0,00	0,00
SA4	x	SA4		Saldo (4) Geldfluss aus der Finanzierungstätigkeit (35 - 36)		x	x	x	0,00	0,00	0,00
SA5	x	SA5		Saldo (5) Geldfluss aus der voranschlagswirksamen Gebarung (Saldo 3 + Saldo 4)		x	x	x	-417,60	-500,00	82,40

Gruppe 3	MVAG Code	MVAG Code	Konto	Kunst, Kultur und Kultus	Ergebnisrechnung			Finanzierungsrechnung		
					RA 2022	VA 2022	Differenz	RA 2022	VA 2022	Differenz
Gruppe 3	SA 0 / SA 1	SA 0 / SA 1		(0) Nettoergebnis (21 - 22) / Saldo (1) Geldfluss aus der Operativen Gebarung (31 - 32)	-110.405,72	-114.400,00	3.994,28	-113.496,52	-118.400,00	4.903,48
Gruppe 3	SA 00	SA 00		Nettoergebnis nach Zuweisung und Entnahmen von Haushaltsrücklagen (SA 0 + / - SU23)	-110.405,72	-114.400,00	3.994,28	x	x	x
Gruppe 3	SA 2	SA 2		Saldo (2) Geldfluss aus der Investiven Gebarung (33 - 34)	x	x	x	-983,87	-12.800,00	11.816,13
Gruppe 3	SA 3	SA 3		Saldo (3) Nettofinanzierungssaldo (Saldo 1 + Saldo 2)	x	x	x	-114.480,39	-131.200,00	16.719,61
Gruppe 3	SA 4	SA 4		Saldo (4) Geldfluss aus der Finanzierungstätigkeit (35 - 36)	x	x	x	0,00	0,00	0,00
Gruppe 3	SA 5	SA 5		Saldo (5) Geldfluss aus der voranschlagswirksamen Gebarung (Saldo 3 + Saldo 4)	x	x	x	-114.480,39	-131.200,00	16.719,61

Abschnitt 32	MVAG Code	MVAG Code	Konto	Musik und darstellende Kunst	Ergebnisrechnung			Finanzierungsrechnung		
					RA 2022	VA 2022	Differenz	RA 2022	VA 2022	Differenz
Abschnitt 32	SA 0 / SA 1	SA 0 / SA 1		(0) Nettoergebnis (21 - 22) / Saldo (1) Geldfluss aus der Operativen Gebarung (31 - 32)	-1.050,00	-4.000,00	2.950,00	-1.050,00	-4.000,00	2.950,00
Abschnitt 32	SA 00	SA 00		Nettoergebnis nach Zuweisung und Entnahmen von Haushaltsrücklagen (SA 0 + / - SU23)	-1.050,00	-4.000,00	2.950,00	x	x	x
Abschnitt 32	SA 2	SA 2		Saldo (2) Geldfluss aus der Investiven Gebarung (33 - 34)	x	x	x	0,00	0,00	0,00
Abschnitt 32	SA 3	SA 3		Saldo (3) Nettofinanzierungssaldo (Saldo 1 + Saldo 2)	x	x	x	-1.050,00	-4.000,00	2.950,00
Abschnitt 32	SA 4	SA 4		Saldo (4) Geldfluss aus der Finanzierungstätigkeit (35 - 36)	x	x	x	0,00	0,00	0,00
Abschnitt 32	SA 5	SA 5		Saldo (5) Geldfluss aus der voranschlagswirksamen Gebarung (Saldo 3 + Saldo 4)	x	x	x	-1.050,00	-4.000,00	2.950,00

Unterabschnitt 322	MVAG Code	MVAG Code	Konto	Maßnahmen zur Förderung der Musikpflege	Ergebnisrechnung			Finanzierungsrechnung		
					RA 2022	VA 2022	Differenz	RA 2022	VA 2022	Differenz
Unterabschnitt 322	SA 0 / SA 1	SA 0 / SA 1		(0) Nettoergebnis (21 - 22) / Saldo (1) Geldfluss aus der Operativen Gebarung (31 - 32)	-1.050,00	-4.000,00	2.950,00	-1.050,00	-4.000,00	2.950,00
Unterabschnitt 322	SA 00	SA 00		Nettoergebnis nach Zuweisung und Entnahmen von Haushaltsrücklagen (SA 0 + / - SU23)	-1.050,00	-4.000,00	2.950,00	x	x	x
Unterabschnitt 322	SA 2	SA 2		Saldo (2) Geldfluss aus der Investiven Gebarung (33 - 34)	x	x	x	0,00	0,00	0,00
Unterabschnitt 322	SA 3	SA 3		Saldo (3) Nettofinanzierungssaldo (Saldo 1 + Saldo 2)	x	x	x	-1.050,00	-4.000,00	2.950,00
Unterabschnitt 322	SA 4	SA 4		Saldo (4) Geldfluss aus der Finanzierungstätigkeit (35 - 36)	x	x	x	0,00	0,00	0,00
Unterabschnitt 322	SA 5	SA 5		Saldo (5) Geldfluss aus der voranschlagswirksamen Gebarung (Saldo 3 + Saldo 4)	x	x	x	-1.050,00	-4.000,00	2.950,00

Ansatz 322000	MVAG Code	MVAG Code	Konto	Maßnahmen der Musikpflege	Ergebnisrechnung			Finanzierungsrechnung		
					RA 2022	VA 2022	Differenz	RA 2022	VA 2022	Differenz
Operative Gebarung										
SU	21	31	x	Summe Erträge / Summe Einzahlungen operative Gebarung	0,00	0,00	0,00	0,00	0,00	0,00
1	223	323	x	Transferaufwand (laufende Transfers und Kapitaltransfers) / Auszahlungen aus Transfers (ohne Kapitaltransfers)	1.050,00	4.000,00	-2.950,00	1.050,00	4.000,00	-2.950,00
2	2234	3234		Transferaufwand an Haushalte und Organisationen ohne Erwerbscharakter / Transferzahlungen an Haushalte und Organisationen ohne Erwerbscharakter	1.050,00	4.000,00	-2.950,00	1.050,00	4.000,00	-2.950,00
322000			757000	Transfers an private Organisationen ohne Erwerbszweck (Vereinsubventionen Musikpflege)	1.050,00	4.000,00	-2.950,00	1.050,00	4.000,00	-2.950,00
SU	22	32	x	Summe Aufwendungen / Summe Auszahlungen operative Gebarung	1.050,00	4.000,00	-2.950,00	1.050,00	4.000,00	-2.950,00
SA 0 / SA 1	SA0	SA1	x	(0) Nettoergebnis (21 - 22) / Saldo (1) Geldfluss aus der Operativen Gebarung (31 - 32)	-1.050,00	-4.000,00	2.950,00	-1.050,00	-4.000,00	2.950,00
SU	23	x	x	Summe Haushaltsrücklagen	0,00	0,00	0,00	x	x	x
SA 00	SA 00	x	x	Nettoergebnis nach Zuweisung und Entnahmen von Haushaltsrücklagen (SA 0 + / - SU23)	-1.050,00	-4.000,00	2.950,00	x	x	x

Investive Gebarung										
SU	x	33	x	Summe Einzahlungen investive Gebarung	x	x	x	0,00	0,00	0,00
SU	x	34		Summe Auszahlungen investive Gebarung	x	x	x	0,00	0,00	0,00
SA2	x	SA2		Saldo (2) Geldfluss aus der Investiven Gebarung (33 - 34)	x	x	x	0,00	0,00	0,00
SA3	x	SA3		Saldo (3) Nettofinanzierungssaldo (Saldo 1 + Saldo 2)	x	x	x	-1.050,00	-4.000,00	2.950,00

Finanzierungstätigkeit										
SU	x	35		Summe Einzahlungen aus der Finanzierungstätigkeit	x	x	x	0,00	0,00	0,00
SU	x	36		Summe Auszahlungen aus der Finanzierungstätigkeit	x	x	x	0,00	0,00	0,00
SA4	x	SA4		Saldo (4) Geldfluss aus der Finanzierungstätigkeit (35 - 36)	x	x	x	0,00	0,00	0,00
SA5	x	SA5		Saldo (5) Geldfluss aus der voranschlagswirksamen Gebarung (Saldo 3 + Saldo 4)	x	x	x	-1.050,00	-4.000,00	2.950,00

Abschnitt 36	MVAG Code	MVAG Code	Konto	Heimatspflege	Ergebnisrechnung			Finanzierungsrechnung		
					RA 2022	VA 2022	Differenz	RA 2022	VA 2022	Differenz
Abschnitt 36	SA 0 / SA 1	SA 0 / SA 1		(0) Nettoergebnis (21 - 22) / Saldo (1) Geldfluss aus der Operativen Gebarung (31 - 32)	-13.566,05	-10.600,00	-2.966,05	-12.216,29	-10.100,00	-2.116,29

Abschnitt 36	SA 00	SA 00		Nettoergebnis nach Zuweisung und Entnahmen von Haushaltsrücklagen (SA 0 + / - SU23)	-13.566,05	-10.600,00	-2.966,05	x	x	x
Abschnitt 36	SA 2	SA 2		Saldo (2) Geldfluss aus der Investiven Gebarung (33 - 34)	x	x	x	-400,00	-500,00	100,00
Abschnitt 36	SA 3	SA 3		Saldo (3) Nettofinanzierungssaldo (Saldo 1 + Saldo 2)	x	x	x	-12.616,29	-10.600,00	-2.016,29
Abschnitt 36	SA 4	SA 4		Saldo (4) Geldfluss aus der Finanzierungstätigkeit (35 - 36)	x	x	x	0,00	0,00	0,00
Abschnitt 36	SA 5	SA 5		Saldo (5) Geldfluss aus der voranschlagswirksamen Gebarung (Saldo 3 + Saldo 4)	x	x	x	-12.616,29	-10.600,00	-2.016,29

Unterabschnitt 362	MVAG Code	MVAG Code	Konto	Denkmalpflege	Ergebnisrechnung			Finanzierungsrechnung		
					RA 2022	VA 2022	Differenz	RA 2022	VA 2022	Differenz
Unterabschnitt 362	SA 0 / SA 1	SA 0 / SA 1		(0) Nettoergebnis (21 - 22) / Saldo (1) Geldfluss aus der Operativen Gebarung (31 - 32)	-2.023,52	-1.000,00	-1.023,52	-1.073,76	-1.000,00	-73,76
Unterabschnitt 362	SA 00	SA 00		Nettoergebnis nach Zuweisung und Entnahmen von Haushaltsrücklagen (SA 0 + / - SU23)	-2.023,52	-1.000,00	-1.023,52	x	x	x
Unterabschnitt 362	SA 2	SA 2		Saldo (2) Geldfluss aus der Investiven Gebarung (33 - 34)	x	x	x	0,00	0,00	0,00
Unterabschnitt 362	SA 3	SA 3		Saldo (3) Nettofinanzierungssaldo (Saldo 1 + Saldo 2)	x	x	x	-1.073,76	-1.000,00	-73,76
Unterabschnitt 362	SA 4	SA 4		Saldo (4) Geldfluss aus der Finanzierungstätigkeit (35 - 36)	x	x	x	0,00	0,00	0,00
Unterabschnitt 362	SA 5	SA 5		Saldo (5) Geldfluss aus der voranschlagswirksamen Gebarung (Saldo 3 + Saldo 4)	x	x	x	-1.073,76	-1.000,00	-73,76

Ansatz 362000	MVAG Code	MVAG Code	Konto	Denkmalpflege	Ergebnisrechnung			Finanzierungsrechnung			
					RA 2022	VA 2022	Differenz	RA 2022	VA 2022	Differenz	
Operative Gebarung											
SU	21	31	x	Summe Erträge / Summe Einzahlungen operative Gebarung		0,00	0,00	0,00	0,00	0,00	0,00
1	222	322	x	Sachaufwand (ohne Transferaufwand) / Auszahlungen aus Sachaufwand (ohne Transferaufwand)		2.023,52	1.000,00	1.023,52	1.073,76	1.000,00	73,76
2	2221	3221		Gebrauchs- und Verbrauchsgüter, Handelswaren / Auszahlungen für Gebrauchs- und Verbrauchsgüter, Handelswaren		1.076,05	800,00	276,05	1.073,76	800,00	273,76
362000			400000	Geringwertige Wirtschaftsgüter (GWG)		1.076,05	800,00	276,05	1.073,76	800,00	273,76
2	2225	3225		Sonstiger Sachaufwand / Sonstige Auszahlungen aus Sachaufwand		0,00	200,00	-200,00	0,00	200,00	-200,00
362000			728000	Entgelte für sonstige Leistungen		0,00	200,00	-200,00	0,00	200,00	-200,00
2	2226	x		Nicht finanzierungswirksamer Sachaufwand / -		947,47	0,00	947,47	x	x	x
362000			680700	Planmäßige Abschreibung - Amts-, Betriebs- und Geschäftsausstattung		947,47	0,00	947,47	x	x	x
SU	22	32	x	Summe Aufwendungen / Summe Auszahlungen operative Gebarung		2.023,52	1.000,00	1.023,52	1.073,76	1.000,00	73,76
SA 0 / SA 1	SA0	SA1	x	(0) Nettoergebnis (21 - 22) / Saldo (1) Geldfluss aus der Operativen Gebarung (31 - 32)		-2.023,52	-1.000,00	-1.023,52	-1.073,76	-1.000,00	-73,76
SU	23	x	x	Summe Haushaltsrücklagen		0,00	0,00	0,00	x	x	x
SA 00	SA 00	x	x	Nettoergebnis nach Zuweisung und Entnahmen von Haushaltsrücklagen (SA 0 + / - SU23)		-2.023,52	-1.000,00	-1.023,52	x	x	x

Investive Gebarung											
SU	x	33	x	Summe Einzahlungen investive Gebarung		x	x	x	0,00	0,00	0,00
SU	x	34		Summe Auszahlungen investive Gebarung		x	x	x	0,00	0,00	0,00
SA2	x	SA2		Saldo (2) Geldfluss aus der Investiven Gebarung (33 - 34)		x	x	x	0,00	0,00	0,00
SA3	x	SA3		Saldo (3) Nettofinanzierungssaldo (Saldo 1 + Saldo 2)		x	x	x	-1.073,76	-1.000,00	-73,76

Finanzierungstätigkeit											
SU	x	35		Summe Einzahlungen aus der Finanzierungstätigkeit		x	x	x	0,00	0,00	0,00
SU	x	36		Summe Auszahlungen aus der Finanzierungstätigkeit		x	x	x	0,00	0,00	0,00
SA4	x	SA4		Saldo (4) Geldfluss aus der Finanzierungstätigkeit (35 - 36)		x	x	x	0,00	0,00	0,00
SA5	x	SA5		Saldo (5) Geldfluss aus der voranschlagswirksamen Gebarung (Saldo 3 + Saldo 4)		x	x	x	-1.073,76	-1.000,00	-73,76

Unterabschnitt 363	MVAG Code	MVAG Code	Konto	Altstadterhaltung und Ortsbildpflege	Ergebnisrechnung			Finanzierungsrechnung		
					RA 2022	VA 2022	Differenz	RA 2022	VA 2022	Differenz
Unterabschnitt 363	SA 0 / SA 1	SA 0 / SA 1		(0) Nettoergebnis (21 - 22) / Saldo (1) Geldfluss aus der Operativen Gebarung (31 - 32)	-65,63	-200,00	134,37	-65,63	-200,00	134,37

Unterabschnitt 363	SA 00	SA 00		Nettoergebnis nach Zuweisung und Entnahmen von Haushaltsrücklagen (SA 0 + / - SU23)	-65,63	-200,00	134,37	x	x	x
Unterabschnitt 363	SA 2	SA 2		Saldo (2) Geldfluss aus der Investiven Gebarung (33 - 34)	x	x	x	0,00	0,00	0,00
Unterabschnitt 363	SA 3	SA 3		Saldo (3) Nettofinanzierungssaldo (Saldo 1 + Saldo 2)	x	x	x	-65,63	-200,00	134,37
Unterabschnitt 363	SA 4	SA 4		Saldo (4) Geldfluss aus der Finanzierungstätigkeit (35 - 36)	x	x	x	0,00	0,00	0,00
Unterabschnitt 363	SA 5	SA 5		Saldo (5) Geldfluss aus der voranschlagswirksamen Gebarung (Saldo 3 + Saldo 4)	x	x	x	-65,63	-200,00	134,37

Ansatz 363000	MVAG Code	MVAG Code	Konto	Altstadterhaltung und Ortsbildpflege	Ergebnisrechnung			Finanzierungsrechnung			
					RA 2022	VA 2022	Differenz	RA 2022	VA 2022	Differenz	
Operative Gebarung											
SU	21	31	x	Summe Erträge / Summe Einzahlungen operative Gebarung		0,00	0,00	0,00	0,00	0,00	0,00
1	222	322	x	Sachaufwand (ohne Transferaufwand) / Auszahlungen aus Sachaufwand (ohne Transferaufwand)		65,63	200,00	-134,37	65,63	200,00	-134,37
2	2225	3225		Sonstiger Sachaufwand / Sonstige Auszahlungen aus Sachaufwand		65,63	200,00	-134,37	65,63	200,00	-134,37
363000			720109	Kostenbeiträge Wirtschaftshof Arbeiter		52,50	100,00	-47,50	52,50	100,00	-47,50
363000			720209	Kostenbeiträge Wirtschaftshof Maschinen		13,13	0,00	13,13	13,13	0,00	13,13
363000			729000	Sonstige Aufwendungen		0,00	100,00	-100,00	0,00	100,00	-100,00
SU	22	32	x	Summe Aufwendungen / Summe Auszahlungen operative Gebarung		65,63	200,00	-134,37	65,63	200,00	-134,37
SA 0 / SA 1	SA0	SA1	x	(0) Nettoergebnis (21 - 22) / Saldo (1) Geldfluss aus der Operativen Gebarung (31 - 32)		-65,63	-200,00	134,37	-65,63	-200,00	134,37
SU	23	x	x	Summe Haushaltsrücklagen		0,00	0,00	0,00	x	x	x
SA 00	SA 00	x	x	Nettoergebnis nach Zuweisung und Entnahmen von Haushaltsrücklagen (SA 0 + / - SU23)		-65,63	-200,00	134,37	x	x	x

Investive Gebarung											
SU	x	33	x	Summe Einzahlungen investive Gebarung		x	x	x	0,00	0,00	0,00
SU	x	34		Summe Auszahlungen investive Gebarung		x	x	x	0,00	0,00	0,00
SA2	x	SA2		Saldo (2) Geldfluss aus der Investiven Gebarung (33 - 34)		x	x	x	0,00	0,00	0,00
SA3	x	SA3		Saldo (3) Nettofinanzierungssaldo (Saldo 1 + Saldo 2)		x	x	x	-65,63	-200,00	134,37

Finanzierungstätigkeit											
SU	x	35		Summe Einzahlungen aus der Finanzierungstätigkeit		x	x	x	0,00	0,00	0,00
SU	x	36		Summe Auszahlungen aus der Finanzierungstätigkeit		x	x	x	0,00	0,00	0,00
SA4	x	SA4		Saldo (4) Geldfluss aus der Finanzierungstätigkeit (35 - 36)		x	x	x	0,00	0,00	0,00
SA5	x	SA5		Saldo (5) Geldfluss aus der voranschlagswirksamen Gebarung (Saldo 3 + Saldo 4)		x	x	x	-65,63	-200,00	134,37

Unterabschnitt 369	MVAG Code	MVAG Code	Konto	Sonstige Einrichtungen und Maßnahmen	Ergebnisrechnung			Finanzierungsrechnung		
					RA 2022	VA 2022	Differenz	RA 2022	VA 2022	Differenz
Unterabschnitt 369	SA 0 / SA 1	SA 0 / SA 1		(0) Nettoergebnis (21 - 22) / Saldo (1) Geldfluss aus der Operativen Gebarung (31 - 32)	-11.476,90	-9.400,00	-2.076,90	-11.076,90	-8.900,00	-2.176,90
Unterabschnitt 369	SA 00	SA 00		Nettoergebnis nach Zuweisung und Entnahmen von Haushaltsrücklagen (SA 0 + / - SU23)	-11.476,90	-9.400,00	-2.076,90	x	x	x
Unterabschnitt 369	SA 2	SA 2		Saldo (2) Geldfluss aus der Investiven Gebarung (33 - 34)	x	x	x	-400,00	-500,00	100,00

Unterabschnitt 369	SA 3	SA 3		Saldo (3) Nettofinanzierungssaldo (Saldo 1 + Saldo 2)	x	x	x	-11.476,90	-9.400,00	-2.076,90
Unterabschnitt 369	SA 4	SA 4		Saldo (4) Geldfluss aus der Finanzierungstätigkeit (35 - 36)	x	x	x	0,00	0,00	0,00
Unterabschnitt 369	SA 5	SA 5		Saldo (5) Geldfluss aus der voranschlagswirksamen Gebarung (Saldo 3 + Saldo 4)	x	x	x	-11.476,90	-9.400,00	-2.076,90

Ansatz 369000	MVAG Code	MVAG Code	Konto	Sonstige Einrichtungen und Maßnahmen	Ergebnisrechnung			Finanzierungsrechnung		
					RA 2022	VA 2022	Differenz	RA 2022	VA 2022	Differenz
Operative Gebarung										
1	212	312	x	Erträge aus Transfers / Einzahlungen aus Transfers (ohne Kapitaltransfers)	1.500,00	1.500,00	0,00	1.500,00	1.500,00	0,00
2	2121	3121		Transferertrag von Trägern des öffentlichen Rechts / Transferzahlungen von Trägern des öffentlichen Rechts	1.500,00	1.500,00	0,00	1.500,00	1.500,00	0,00
369000			861000	Transfers von Ländern, Landesfonds und Landeskammern	500,00	500,00	0,00	500,00	500,00	0,00
369000			861100	Transfers von Ländern, Landesfonds und Landeskammern - Bedarfszuweisungsmittel operative Gebarung	1.000,00	1.000,00	0,00	1.000,00	1.000,00	0,00
SU	21	31	x	Summe Erträge / Summe Einzahlungen operative Gebarung	1.500,00	1.500,00	0,00	1.500,00	1.500,00	0,00
1	222	322	x	Sachaufwand (ohne Transferaufwand) / Auszahlungen aus Sachaufwand (ohne Transferaufwand)	4.276,90	5.100,00	-823,10	4.276,90	5.100,00	-823,10
2	2225	3225		Sonstiger Sachaufwand / Sonstige Auszahlungen aus Sachaufwand	4.276,90	5.100,00	-823,10	4.276,90	5.100,00	-823,10
369000			728000	Entgelte für sonstige Leistungen	4.147,10	4.100,00	47,10	4.147,10	4.100,00	47,10
369000			729000	Sonstige Aufwendungen (Veranstaltungsbudget)	129,80	1.000,00	-870,20	129,80	1.000,00	-870,20
1	223	323	x	Transferaufwand (laufende Transfers und Kapitaltransfers) / Auszahlungen aus Transfers (ohne Kapitaltransfers)	8.700,00	5.800,00	2.900,00	8.300,00	5.300,00	3.000,00
2	2234	3234		Transferaufwand an Haushalte und Organisationen ohne Erwerbscharakter / Transferzahlungen an Haushalte und Organisationen ohne Erwerbscharakter	8.700,00	5.800,00	2.900,00	8.300,00	5.300,00	3.000,00
369000			757000	Transfers an private Organisationen ohne Erwerbszweck (Vereinsubv. Kulturpflege)	8.300,00	5.300,00	3.000,00	8.300,00	5.300,00	3.000,00
369000			777004	Kapitaltransfers an private Organisationen ohne Erwerbszweck (Vereinsubv. Kulturpflege)	400,00	500,00	-100,00	x	x	x
SU	22	32	x	Summe Aufwendungen / Summe Auszahlungen operative Gebarung	12.976,90	10.900,00	2.076,90	12.576,90	10.400,00	2.176,90
SA 0 / SA 1	SA0	SA1	x	(0) Nettoergebnis (21 - 22) / Saldo (1) Geldfluss aus der Operativen Gebarung (31 - 32)	-11.476,90	-9.400,00	-2.076,90	-11.076,90	-8.900,00	-2.176,90
SU	23	x	x	Summe Haushaltsrücklagen	0,00	0,00	0,00	x	x	x
SA 00	SA 00	x	x	Nettoergebnis nach Zuweisung und Entnahmen von Haushaltsrücklagen (SA 0 + / - SU23)	-11.476,90	-9.400,00	-2.076,90	x	x	x

Investive Gebarung										
SU	x	33	x	Summe Einzahlungen investive Gebarung	x	x	x	0,00	0,00	0,00
1	x	343	x	Auszahlungen aus Kapitaltransfers	x	x	x	400,00	500,00	-100,00
2	x	3434		Kapitaltransferzahlungen an Haushalte und Organisationen ohne Erwerbscharakter	x	x	x	400,00	500,00	-100,00
369000			777004	Kapitaltransfers an private Organisationen ohne Erwerbszweck (Vereinsubv. Kulturpflege)	x	x	x	400,00	500,00	-100,00
SU	x	34		Summe Auszahlungen investive Gebarung	x	x	x	400,00	500,00	-100,00
SA2	x	SA2		Saldo (2) Geldfluss aus der Investiven Gebarung (33 - 34)	x	x	x	-400,00	-500,00	100,00
SA3	x	SA3		Saldo (3) Nettofinanzierungssaldo (Saldo 1 + Saldo 2)	x	x	x	-11.476,90	-9.400,00	-2.076,90

Ansatz 369000	MVAG Code	MVAG Code	Konto	Sonstige Einrichtungen und Maßnahmen	Ergebnisrechnung			Finanzierungsrechnung		
					RA 2022	VA 2022	Differenz	RA 2022	VA 2022	Differenz

Finanzierungstätigkeit										
SU	x	35		Summe Einzahlungen aus der Finanzierungstätigkeit	x	x	x	0,00	0,00	0,00
SU	x	36		Summe Auszahlungen aus der Finanzierungstätigkeit	x	x	x	0,00	0,00	0,00
SA4	x	SA4		Saldo (4) Geldfluss aus der Finanzierungstätigkeit (35 - 36)	x	x	x	0,00	0,00	0,00
SA5	x	SA5		Saldo (5) Geldfluss aus der voranschlagswirksamen Gebarung (Saldo 3 + Saldo 4)	x	x	x	-11.476,90	-9.400,00	-2.076,90

Abschnitt 38	MVAG Code	MVAG Code	Konto	Sonstige Kulturpflege	Ergebnisrechnung			Finanzierungsrechnung		
					RA 2022	VA 2022	Differenz	RA 2022	VA 2022	Differenz
Abschnitt 38	SA 0 / SA 1	SA 0 / SA 1		(0) Nettoergebnis (21 - 22) / Saldo (1) Geldfluss aus der Operativen Gebarung (31 - 32)	-76.407,98	-80.000,00	3.592,02	-80.848,54	-84.500,00	3.651,46
Abschnitt 38	SA 00	SA 00		Nettoergebnis nach Zuweisung und Entnahmen von Haushaltsrücklagen (SA 0 + / - SU23)	-76.407,98	-80.000,00	3.592,02	x	x	x
Abschnitt 38	SA 2	SA 2		Saldo (2) Geldfluss aus der Investiven Gebarung (33 - 34)	x	x	x	-583,87	-12.300,00	11.716,13
Abschnitt 38	SA 3	SA 3		Saldo (3) Nettofinanzierungssaldo (Saldo 1 + Saldo 2)	x	x	x	-81.432,41	-96.800,00	15.367,59
Abschnitt 38	SA 4	SA 4		Saldo (4) Geldfluss aus der Finanzierungstätigkeit (35 - 36)	x	x	x	0,00	0,00	0,00
Abschnitt 38	SA 5	SA 5		Saldo (5) Geldfluss aus der voranschlagswirksamen Gebarung (Saldo 3 + Saldo 4)	x	x	x	-81.432,41	-96.800,00	15.367,59

Unterabschnitt 380	MVAG Code	MVAG Code	Konto	Einrichtungen der Kulturpflege	Ergebnisrechnung			Finanzierungsrechnung		
					RA 2022	VA 2022	Differenz	RA 2022	VA 2022	Differenz
Unterabschnitt 380	SA 0 / SA 1	SA 0 / SA 1		(0) Nettoergebnis (21 - 22) / Saldo (1) Geldfluss aus der Operativen Gebarung (31 - 32)	-76.407,98	-80.000,00	3.592,02	-80.848,54	-84.500,00	3.651,46
Unterabschnitt 380	SA 00	SA 00		Nettoergebnis nach Zuweisung und Entnahmen von Haushaltsrücklagen (SA 0 + / - SU23)	-76.407,98	-80.000,00	3.592,02	x	x	x
Unterabschnitt 380	SA 2	SA 2		Saldo (2) Geldfluss aus der Investiven Gebarung (33 - 34)	x	x	x	-583,87	-12.300,00	11.716,13
Unterabschnitt 380	SA 3	SA 3		Saldo (3) Nettofinanzierungssaldo (Saldo 1 + Saldo 2)	x	x	x	-81.432,41	-96.800,00	15.367,59
Unterabschnitt 380	SA 4	SA 4		Saldo (4) Geldfluss aus der Finanzierungstätigkeit (35 - 36)	x	x	x	0,00	0,00	0,00
Unterabschnitt 380	SA 5	SA 5		Saldo (5) Geldfluss aus der voranschlagswirksamen Gebarung (Saldo 3 + Saldo 4)	x	x	x	-81.432,41	-96.800,00	15.367,59

Ansatz 380000	MVAG Code	MVAG Code	Konto	Kulturhäuser (KS Ebenthal)	Ergebnisrechnung			Finanzierungsrechnung		
					RA 2022	VA 2022	Differenz	RA 2022	VA 2022	Differenz
Operative Gebarung										
1	211	311	x	Erträge aus der operativen Verwaltungstätigkeit / Einzahlungen aus der operativen Verwaltungstätigkeit	1.200,01	1.100,00	100,01	1.245,78	1.100,00	145,78
2	2115	3115		Erträge aus Besitz und wirtschaftlicher Tätigkeit / Einzahlungen aus Besitz und wirtschaftlicher Tätigkeit	1.200,01	1.100,00	100,01	1.245,78	1.100,00	145,78
380000			811000	Miete- und Pachtertrag	1.200,01	1.100,00	100,01	1.245,78	1.100,00	145,78
1	212	312	x	Erträge aus Transfers / Einzahlungen aus Transfers (ohne Kapitaltransfers)	1.940,00	2.000,00	-60,00	0,00	0,00	0,00
2	2127	x		Nicht finanzierungswirksamer Transferertrag / -	1.940,00	2.000,00	-60,00	x	x	x
380000			813000	Erträge aus der Auflösung von Investitionszuschüssen (Kapitaltransfers)	1.940,00	2.000,00	-60,00	x	x	x
SU	21	31	x	Summe Erträge / Summe Einzahlungen operative Gebarung	3.140,01	3.100,00	40,01	1.245,78	1.100,00	145,78
1	221	321	x	Personalaufwand / Auszahlungen aus Personalaufwand	3.697,82	7.200,00	-3.502,18	3.611,72	7.200,00	-3.588,28
2	2211	3211		Personalaufwand (Bezüge, Nebengeb., Mehrleistungen) / Auszahlungen für Personalaufwand (Bezüge, Nebengebühren und Mehrleistungsvergütungen)	2.881,96	5.700,00	-2.818,04	2.881,96	5.700,00	-2.818,04
380000			511000	Geldbezüge der Vertragsbedienstete in handwerklicher Verwendung	2.532,47	5.300,00	-2.767,53	2.532,47	5.300,00	-2.767,53
380000			523000	Geldbezüge der nicht ganzjährig beschäftigten Arbeiter	99,40	100,00	-0,60	99,40	100,00	-0,60
380000			565100	Leistungsprämien K-GMG	250,09	300,00	-49,91	250,09	300,00	-49,91
2	2212	3212		Gesetzlicher und freiwilliger Sozialaufwand / Auszahlungen für gesetzliche und freiwillige Sozialaufwendungen	729,76	1.500,00	-770,24	729,76	1.500,00	-770,24
380000			580000	Dienstgeberbeiträge zum Ausgleichsfonds für Familienbeihilfen	112,32	300,00	-187,68	112,32	300,00	-187,68
380000			581000	Dienstgeberbeiträge zur Alterssicherung	361,72	600,00	-238,28	361,72	600,00	-238,28
380000			582000	Sonstige Dienstgeberbeiträge zur sozialen Sicherheit	255,72	600,00	-344,28	255,72	600,00	-344,28
2	2214	x		Nicht finanzierungswirksamer Personalaufwand / -	86,10	0,00	86,10	x	x	x
380000			593000	Dotierung von Rückstellungen für nicht konsumierte Urlaube	86,10	0,00	86,10	x	x	x
1	222	322	x	Sachaufwand (ohne Transferaufwand) / Auszahlungen aus Sachaufwand (ohne Transferaufwand)	17.319,50	16.600,00	719,50	17.186,61	16.400,00	786,61
2	2221	3221		Gebrauchs- und Verbrauchsgüter, Handelswaren / Auszahlungen für Gebrauchs- und Verbrauchsgüter, Handelswaren	1.002,14	1.200,00	-197,86	1.002,14	1.200,00	-197,86
380000			400000	Geringwertige Wirtschaftsgüter (GWG)	550,43	700,00	-149,57	550,43	700,00	-149,57
380000			454000	Reinigungsmittel	451,71	500,00	-48,29	451,71	500,00	-48,29
2	2222	3222		Verwaltungs- und Betriebsaufwand / Auszahlungen für Verwaltungs- und Betriebsaufwand	6.384,82	5.900,00	484,82	6.384,82	5.900,00	484,82
380000			600100	Strom	5.710,80	5.200,00	510,80	5.710,80	5.200,00	510,80
380000			631000	Telekommunikationsdienste	262,39	300,00	-37,61	262,39	300,00	-37,61
380000			670000	Versicherungen	411,63	400,00	11,63	411,63	400,00	11,63
2	2224	3224		Instandhaltung / Auszahlungen für Instandhaltung	2.700,61	4.000,00	-1.299,39	2.700,61	4.000,00	-1.299,39
380000			614000	Instandhaltung von Gebäuden und Bauten	2.700,61	4.000,00	-1.299,39	2.700,61	4.000,00	-1.299,39
2	2225	3225		Sonstiger Sachaufwand / Sonstige Auszahlungen aus Sachaufwand	7.099,04	5.300,00	1.799,04	7.099,04	5.300,00	1.799,04

Ansatz 380000	MVAG Code	MVAG Code	Konto	Kulturhäuser (KS Ebenthal)	Ergebnisrechnung			Finanzierungsrechnung		
					RA 2022	VA 2022	Differenz	RA 2022	VA 2022	Differenz
380000			710000	Öffentliche Abgaben, ohne Gebühren gemäß FAG	67,37	100,00	-32,63	67,37	100,00	-32,63
380000			711000	Gebühren für die Benützung von Gemeindeeinrichtungen und Anlagen gemäß FAG	157,52	200,00	-42,48	157,52	200,00	-42,48
380000			720109	Kostenbeiträge Wirtschaftshof Arbeiter	6.268,50	3.800,00	2.468,50	6.268,50	3.800,00	2.468,50
380000			720119	Kostenbeiträge WVA Arbeiter	210,00	0,00	210,00	210,00	0,00	210,00
380000			720209	Kostenbeiträge Wirtschaftshof Maschinen	358,89	200,00	158,89	358,89	200,00	158,89
380000			720219	Kostenbeiträge WVA Maschinen	36,76	0,00	36,76	36,76	0,00	36,76
380000			728000	Entgelte für sonstige Leistungen .	0,00	1.000,00	-1.000,00	0,00	1.000,00	-1.000,00
2	2226	x		Nicht finanzierungswirksamer Sachaufwand / -	132,89	200,00	-67,11	x	x	x
380000			680700	Planmäßige Abschreibung - Amts-, Betriebs- und Geschäftsausstattung	132,89	200,00	-67,11	x	x	x
SU	22	32	x	Summe Aufwendungen / Summe Auszahlungen operative Gebarung	21.017,32	23.800,00	-2.782,68	20.798,33	23.600,00	-2.801,67
SA 0 / SA 1	SA0	SA1	x	(0) Nettoergebnis (21 - 22) / Saldo (1) Geldfluss aus der Operativen Gebarung (31 - 32)	-17.877,31	-20.700,00	2.822,69	-19.552,55	-22.500,00	2.947,45
SU	23	x	x	Summe Haushaltsrücklagen	0,00	0,00	0,00	x	x	x
SA 00	SA 00	x	x	Nettoergebnis nach Zuweisung und Entnahmen von Haushaltsrücklagen (SA 0 + / - SU23)	-17.877,31	-20.700,00	2.822,69	x	x	x

Investive Gebarung										
SU	x	33	x	Summe Einzahlungen investive Gebarung	x	x	x	0,00	0,00	0,00
SU	x	34		Summe Auszahlungen investive Gebarung	x	x	x	0,00	0,00	0,00
SA2	x	SA2		Saldo (2) Geldfluss aus der Investiven Gebarung (33 - 34)	x	x	x	0,00	0,00	0,00
SA3	x	SA3		Saldo (3) Nettofinanzierungssaldo (Saldo 1 + Saldo 2)	x	x	x	-19.552,55	-22.500,00	2.947,45

Finanzierungstätigkeit										
SU	x	35		Summe Einzahlungen aus der Finanzierungstätigkeit	x	x	x	0,00	0,00	0,00
SU	x	36		Summe Auszahlungen aus der Finanzierungstätigkeit	x	x	x	0,00	0,00	0,00
SA4	x	SA4		Saldo (4) Geldfluss aus der Finanzierungstätigkeit (35 - 36)	x	x	x	0,00	0,00	0,00
SA5	x	SA5		Saldo (5) Geldfluss aus der voranschlagswirksamen Gebarung (Saldo 3 + Saldo 4)	x	x	x	-19.552,55	-22.500,00	2.947,45

Ansatz 380100	MVAG Code	MVAG Code	Konto	Kulturhäuser (KS Gurnitz)	Ergebnisrechnung			Finanzierungsrechnung		
					RA 2022	VA 2022	Differenz	RA 2022	VA 2022	Differenz
Operative Gebarung										
1	211	311	x	Erträge aus der operativen Verwaltungstätigkeit / Einzahlungen aus der operativen Verwaltungstätigkeit	3.302,93	2.900,00	402,93	4.125,44	2.900,00	1.225,44
2	2115	3115		Erträge aus Besitz und wirtschaftlicher Tätigkeit / Einzahlungen aus Besitz und wirtschaftlicher Tätigkeit	1.340,84	1.600,00	-259,16	2.163,35	1.600,00	563,35
380100			811000	Miete- und Pachtertrag	1.340,84	1.500,00	-159,16	2.163,35	1.500,00	663,35
380100			811011	Miete- und Pachtertrag (Betriebskosten)	0,00	100,00	-100,00	0,00	100,00	-100,00
2	2116	3116		Erträge aus Veräußerung und sonstige Erträge / Einzahlungen aus Veräußerung von geringwertigen Wirtschaftsgütern (GWG) und sonstige Einzahlungen	1.962,09	1.300,00	662,09	1.962,09	1.300,00	662,09
380100			829000	Sonstige Erträge	1.962,09	0,00	1.962,09	1.962,09	0,00	1.962,09
380100			829900	Sonstige Erträge (Verr. op und investive Gebarung)	0,00	1.300,00	-1.300,00	0,00	1.300,00	-1.300,00
1	212	312	x	Erträge aus Transfers / Einzahlungen aus Transfers (ohne Kapitaltransfers)	11.902,22	12.000,00	-97,78	0,00	0,00	0,00
2	2127	x		Nicht finanzierungswirksamer Transferertrag / -	11.902,22	12.000,00	-97,78	x	x	x
380100			813000	Erträge aus der Auflösung von Investitionszuschüssen (Kapitaltransfers)	11.902,22	12.000,00	-97,78	x	x	x
SU	21	31	x	Summe Erträge / Summe Einzahlungen operative Gebarung	15.205,15	14.900,00	305,15	4.125,44	2.900,00	1.225,44
1	221	321	x	Personalaufwand / Auszahlungen aus Personalaufwand	4.029,92	1.900,00	2.129,92	3.741,00	1.900,00	1.841,00
2	2211	3211		Personalaufwand (Bezüge, Nebengeb., Mehrleistungen) / Auszahlungen für Personalaufwand (Bezüge, Nebengebühren und Mehrleistungsvergütungen)	2.984,46	1.500,00	1.484,46	2.984,46	1.500,00	1.484,46
380100			511000	Geldbezüge der Vertragsbedienstete in handwerklicher Verwendung	2.984,46	1.500,00	1.484,46	2.984,46	1.500,00	1.484,46
2	2212	3212		Gesetzlicher und freiwilliger Sozialaufwand / Auszahlungen für gesetzliche und freiwillige Sozialaufwendungen	756,54	400,00	356,54	756,54	400,00	356,54
380100			580000	Dienstgeberbeiträge zum Ausgleichsfonds für Familienbeihilfen	116,29	100,00	16,29	116,29	100,00	16,29
380100			581000	Dienstgeberbeiträge zur Alterssicherung	374,56	200,00	174,56	374,56	200,00	174,56
380100			582000	Sonstige Dienstgeberbeiträge zur sozialen Sicherheit	265,69	100,00	165,69	265,69	100,00	165,69
2	2214	x		Nicht finanzierungswirksamer Personalaufwand / -	288,92	0,00	288,92	x	x	x
380100			593000	Dotierung von Rückstellungen für nicht konsumierte Urlaube	288,92	0,00	288,92	x	x	x
1	222	322	x	Sachaufwand (ohne Transferaufwand) / Auszahlungen aus Sachaufwand (ohne Transferaufwand)	42.169,10	44.500,00	-2.330,90	34.318,37	34.600,00	-281,63
2	2221	3221		Gebrauchs- und Verbrauchsgüter, Handelswaren / Auszahlungen für Gebrauchs- und Verbrauchsgüter, Handelswaren	2.854,74	3.900,00	-1.045,26	5.370,18	3.900,00	1.470,18
380100			400000	Geringwertige Wirtschaftsgüter (GWG)	1.185,47	900,00	285,47	1.136,92	900,00	236,92
380100			451000	Brennstoffe	1.354,39	2.800,00	-1.445,61	3.918,38	2.800,00	1.118,38
380100			454000	Reinigungsmittel	314,88	200,00	114,88	314,88	200,00	114,88
2	2222	3222		Verwaltungs- und Betriebsaufwand / Auszahlungen für Verwaltungs- und Betriebsaufwand	4.718,84	5.800,00	-1.081,16	4.718,84	5.800,00	-1.081,16
380100			600100	Strom	4.170,00	5.200,00	-1.030,00	4.170,00	5.200,00	-1.030,00
380100			670000	Versicherungen	548,84	600,00	-51,16	548,84	600,00	-51,16

Ansatz 380100	MVAG Code	MVAG Code	Konto	Kulturhäuser (KS Gurnitz)	Ergebnisrechnung			Finanzierungsrechnung		
					RA 2022	VA 2022	Differenz	RA 2022	VA 2022	Differenz
2	2224	3224		Instandhaltung / Auszahlungen für Instandhaltung	5.131,70	4.300,00	831,70	5.131,70	4.300,00	831,70
380100			614000	Instandhaltung von Gebäuden und Bauten	5.131,70	4.300,00	831,70	5.131,70	4.300,00	831,70
2	2225	3225		Sonstiger Sachaufwand / Sonstige Auszahlungen aus Sachaufwand	19.643,65	20.600,00	-956,35	19.097,65	20.600,00	-1.502,35
380100			711000	Gebühren für die Benützung von Gemeindeeinrichtungen und Anlagen gemäß FAG	1.114,92	600,00	514,92	1.114,92	600,00	514,92
380100			720109	Kostenbeiträge Wirtschaftshof Arbeiter	11.235,00	10.700,00	535,00	11.235,00	10.700,00	535,00
380100			720119	Kostenbeiträge WVA Arbeiter	808,50	500,00	308,50	808,50	500,00	308,50
380100			720209	Kostenbeiträge Wirtschaftshof Maschinen	1.799,34	3.300,00	-1.500,66	1.799,34	3.300,00	-1.500,66
380100			720219	Kostenbeiträge WVA Maschinen	175,89	100,00	75,89	175,89	100,00	75,89
380100			728000	Entgelte für sonstige Leistungen	1.626,00	1.100,00	526,00	1.080,00	1.100,00	-20,00
380100			729000	Sonstige Aufwendungen	2.884,00	3.000,00	-116,00	2.884,00	3.000,00	-116,00
380100			729900	Sonstige Aufwendungen	0,00	1.300,00	-1.300,00	0,00	1.300,00	-1.300,00
2	2226	x		Nicht finanzierungswirksamer Sachaufwand / -	9.820,17	9.900,00	-79,83	x	x	x
380100			680300	Planmäßige Abschreibung - Gebäude und Bauten	9.521,78	9.600,00	-78,22	x	x	x
380100			680700	Planmäßige Abschreibung - Amts-, Betriebs- und Geschäftsausstattung	298,39	300,00	-1,61	x	x	x
SU	22	32	x	Summe Aufwendungen / Summe Auszahlungen operative Gebarung	46.199,02	46.400,00	-200,98	38.059,37	36.500,00	1.559,37
SA 0 / SA 1	SA0	SA1	x	(0) Nettoergebnis (21 - 22) / Saldo (1) Geldfluss aus der Operativen Gebarung (31 - 32)	-30.993,87	-31.500,00	506,13	-33.933,93	-33.600,00	-333,93
SU	23	x	x	Summe Haushaltsrücklagen	0,00	0,00	0,00	x	x	x
SA 00	SA 00	x	x	Nettoergebnis nach Zuweisung und Entnahmen von Haushaltsrücklagen (SA 0 + / - SU23)	-30.993,87	-31.500,00	506,13	x	x	x

Investive Gebarung										
SU	x	33	x	Summe Einzahlungen investive Gebarung	x	x	x	0,00	0,00	0,00
1	x	341	x	Auszahlungen aus der Investitionstätigkeit	x	x	x	583,87	1.300,00	-716,13
2	x	3415		Auszahlungen für den Erwerb von Amts-, Betriebs- und Geschäftsausstattung	x	x	x	583,87	1.300,00	-716,13
380100			042000	Amts-, Betriebs- und Geschäftsausstattung	x	x	x	583,87	1.300,00	-716,13
SU	x	34		Summe Auszahlungen investive Gebarung	x	x	x	583,87	1.300,00	-716,13
SA2	x	SA2		Saldo (2) Geldfluss aus der Investiven Gebarung (33 - 34)	x	x	x	-583,87	-1.300,00	716,13
SA3	x	SA3		Saldo (3) Nettofinanzierungssaldo (Saldo 1 + Saldo 2)	x	x	x	-34.517,80	-34.900,00	382,20

Finanzierungstätigkeit										
SU	x	35		Summe Einzahlungen aus der Finanzierungstätigkeit	x	x	x	0,00	0,00	0,00
SU	x	36		Summe Auszahlungen aus der Finanzierungstätigkeit	x	x	x	0,00	0,00	0,00
SA4	x	SA4		Saldo (4) Geldfluss aus der Finanzierungstätigkeit (35 - 36)	x	x	x	0,00	0,00	0,00

Ansatz 380100	MVAG Code	MVAG Code	Konto	Kulturhäuser (KS Gurnitz)	Ergebnisrechnung			Finanzierungsrechnung		
					RA 2022	VA 2022	Differenz	RA 2022	VA 2022	Differenz
SA5	x	SA5		Saldo (5) Geldfluss aus der voranschlagswirksamen Gebarung (Saldo 3 + Saldo 4)	x	x	x	-34.517,80	-34.900,00	382,20

Ansatz 380200	MVAG Code	MVAG Code	Konto	Mehrzweckgebäude Mieger	Ergebnisrechnung			Finanzierungsrechnung		
					RA 2022	VA 2022	Differenz	RA 2022	VA 2022	Differenz
Operative Gebarung										
1	211	311	x	Erträge aus der operativen Verwaltungstätigkeit / Einzahlungen aus der operativen Verwaltungstätigkeit	187,50	100,00	87,50	187,50	100,00	87,50
2	2115	3115		Erträge aus Besitz und wirtschaftlicher Tätigkeit / Einzahlungen aus Besitz und wirtschaftlicher Tätigkeit	187,50	100,00	87,50	187,50	100,00	87,50
380200			811000	Miete- und Pachtertrag	187,50	100,00	87,50	187,50	100,00	87,50
SU	21	31	x	Summe Erträge / Summe Einzahlungen operative Gebarung	187,50	100,00	87,50	187,50	100,00	87,50
1	221	321	x	Personalaufwand / Auszahlungen aus Personalaufwand	5.505,94	5.300,00	205,94	5.145,47	5.300,00	-154,53
2	2211	3211		Personalaufwand (Bezüge, Nebengeb., Mehrleistungen) / Auszahlungen für Personalaufwand (Bezüge, Nebengebühren und Mehrleistungsvergütungen)	3.949,78	4.000,00	-50,22	3.949,78	4.000,00	-50,22
380200			511000	Geldbezüge der Vertragsbedienstete in handwerklicher Verwendung	3.949,78	4.000,00	-50,22	3.949,78	4.000,00	-50,22
2	2212	3212		Gesetzlicher und freiwilliger Sozialaufwand / Auszahlungen für gesetzliche und freiwillige Sozialaufwendungen	1.040,15	1.100,00	-59,85	1.040,15	1.100,00	-59,85
380200			580000	Dienstgeberbeiträge zum Ausgleichsfonds für Familienbeihilfen	160,08	200,00	-39,92	160,08	200,00	-39,92
380200			581000	Dienstgeberbeiträge zur Alterssicherung	515,25	400,00	115,25	515,25	400,00	115,25
380200			582000	Sonstige Dienstgeberbeiträge zur sozialen Sicherheit	364,82	500,00	-135,18	364,82	500,00	-135,18
2	2213	3213		Sonstiger Personalaufwand / Auszahlungen aus sonstigem Personalaufwand	155,54	200,00	-44,46	155,54	200,00	-44,46
380200			567000	Belohnungen Geldaushilfen und Leistungsprämien	155,54	200,00	-44,46	155,54	200,00	-44,46
2	2214	x		Nicht finanzierungswirksamer Personalaufwand / -	360,47	0,00	360,47	x	x	x
380200			592000	Dotierung von Rückstellungen für Jubiläumswendungen	167,85	0,00	167,85	x	x	x
380200			593000	Dotierung von Rückstellungen für nicht konsumierte Urlaube	192,62	0,00	192,62	x	x	x
1	222	322	x	Sachaufwand (ohne Transferaufwand) / Auszahlungen aus Sachaufwand (ohne Transferaufwand)	13.285,56	12.600,00	685,56	12.940,51	12.600,00	340,51
2	2221	3221		Gebrauchs- und Verbrauchsgüter, Handelswaren / Auszahlungen für Gebrauchs- und Verbrauchsgüter, Handelswaren	8.239,54	2.900,00	5.339,54	8.239,54	2.900,00	5.339,54
380200			451000	Brennstoffe	6.901,72	2.000,00	4.901,72	6.901,72	2.000,00	4.901,72
380200			454000	Reinigungsmittel	1.337,82	900,00	437,82	1.337,82	900,00	437,82
2	2222	3222		Verwaltungs- und Betriebsaufwand / Auszahlungen für Verwaltungs- und Betriebsaufwand	1.815,54	3.800,00	-1.984,46	1.815,54	3.800,00	-1.984,46
380200			600100	Strom	1.596,00	2.800,00	-1.204,00	1.596,00	2.800,00	-1.204,00
380200			670000	Versicherungen	219,54	1.000,00	-780,46	219,54	1.000,00	-780,46
2	2224	3224		Instandhaltung / Auszahlungen für Instandhaltung	345,05	1.000,00	-654,95	0,00	1.000,00	-1.000,00
380200			614000	Instandhaltung von Gebäuden und Bauten	345,05	1.000,00	-654,95	0,00	1.000,00	-1.000,00
2	2225	3225		Sonstiger Sachaufwand / Sonstige Auszahlungen aus Sachaufwand	2.885,43	4.900,00	-2.014,57	2.885,43	4.900,00	-2.014,57
380200			711000	Gebühren für die Benützung von Gemeindevorrichtungen und Anlagen gemäß FAG	574,57	1.300,00	-725,43	574,57	1.300,00	-725,43
380200			720109	Kostenbeiträge Wirtschaftshof Arbeiter	871,50	1.500,00	-628,50	871,50	1.500,00	-628,50

Ansatz 380200	MVAG Code	MVAG Code	Konto	Mehrzweckgebäude Mieger	Ergebnisrechnung			Finanzierungsrechnung		
					RA 2022	VA 2022	Differenz	RA 2022	VA 2022	Differenz
380200			720119	Kostenbeiträge WVA Arbeiter	441,00	300,00	141,00	441,00	300,00	141,00
380200			720209	Kostenbeiträge Wirtschaftshof Maschinen	504,00	800,00	-296,00	504,00	800,00	-296,00
380200			720219	Kostenbeiträge WVA Maschinen	91,88	100,00	-8,12	91,88	100,00	-8,12
380200			724000	Reisegebühren	24,01	100,00	-75,99	24,01	100,00	-75,99
380200			728000	Entgelte für sonstige Leistungen	378,47	800,00	-421,53	378,47	800,00	-421,53
SU	22	32	x	Summe Aufwendungen / Summe Auszahlungen operative Gebarung	18.791,50	17.900,00	891,50	18.085,98	17.900,00	185,98
SA 0 / SA 1	SA0	SA1	x	(0) Nettoergebnis (21 - 22) / Saldo (1) Geldfluss aus der Operativen Gebarung (31 - 32)	-18.604,00	-17.800,00	-804,00	-17.898,48	-17.800,00	-98,48
SU	23	x	x	Summe Haushaltsrücklagen	0,00	0,00	0,00	x	x	x
SA 00	SA 00	x	x	Nettoergebnis nach Zuweisung und Entnahmen von Haushaltsrücklagen (SA 0 + / - SU23)	-18.604,00	-17.800,00	-804,00	x	x	x

Investive Gebarung										
SU	x	33	x	Summe Einzahlungen investive Gebarung	x	x	x	0,00	0,00	0,00
1	x	341	x	Auszahlungen aus der Investitionstätigkeit	x	x	x	0,00	26.000,00	-26.000,00
2	x	3413		Auszahlungen für den Erwerb von Gebäuden und Bauten	x	x	x	0,00	26.000,00	-26.000,00
380200			010000	Gebäude und Bauten	x	x	x	0,00	26.000,00	-26.000,00
SU	x	34		Summe Auszahlungen investive Gebarung	x	x	x	0,00	26.000,00	-26.000,00
SA2	x	SA2		Saldo (2) Geldfluss aus der Investiven Gebarung (33 - 34)	x	x	x	0,00	-26.000,00	26.000,00
SA3	x	SA3		Saldo (3) Nettofinanzierungssaldo (Saldo 1 + Saldo 2)	x	x	x	-17.898,48	-43.800,00	25.901,52

Finanzierungstätigkeit										
SU	x	35		Summe Einzahlungen aus der Finanzierungstätigkeit	x	x	x	0,00	0,00	0,00
SU	x	36		Summe Auszahlungen aus der Finanzierungstätigkeit	x	x	x	0,00	0,00	0,00
SA4	x	SA4		Saldo (4) Geldfluss aus der Finanzierungstätigkeit (35 - 36)	x	x	x	0,00	0,00	0,00
SA5	x	SA5		Saldo (5) Geldfluss aus der voranschlagswirksamen Gebarung (Saldo 3 + Saldo 4)	x	x	x	-17.898,48	-43.800,00	25.901,52

Ansatz 380300	MVAG Code	MVAG Code	Konto	Kulturhäuser (KS Radsberg)	Ergebnisrechnung			Finanzierungsrechnung		
					RA 2022	VA 2022	Differenz	RA 2022	VA 2022	Differenz
Operative Gebarung										
1	211	311	x	Erträge aus der operativen Verwaltungstätigkeit / Einzahlungen aus der operativen Verwaltungstätigkeit	125,00	100,00	25,00	125,00	100,00	25,00
2	2115	3115		Erträge aus Besitz und wirtschaftlicher Tätigkeit / Einzahlungen aus Besitz und wirtschaftlicher Tätigkeit	125,00	100,00	25,00	125,00	100,00	25,00
380300			811000	Miete- und Pachtertrag	125,00	100,00	25,00	125,00	100,00	25,00
1	212	312	x	Erträge aus Transfers / Einzahlungen aus Transfers (ohne Kapitaltransfers)	3.264,94	3.300,00	-35,06	0,00	0,00	0,00
2	2127	x		Nicht finanzierungswirksamer Transferertrag / -	3.264,94	3.300,00	-35,06	x	x	x
380300			813000	Erträge aus der Auflösung von Investitionszuschüssen (Kapitaltransfers)	3.264,94	3.300,00	-35,06	x	x	x
SU	21	31	x	Summe Erträge / Summe Einzahlungen operative Gebarung	3.389,94	3.400,00	-10,06	125,00	100,00	25,00
1	221	321	x	Personalaufwand / Auszahlungen aus Personalaufwand	4.450,17	3.500,00	950,17	4.327,96	3.500,00	827,96
2	2211	3211		Personalaufwand (Bezüge, Nebengeb., Mehrleistungen) / Auszahlungen für Personalaufwand (Bezüge, Nebengebühren und Mehrleistungsvergütungen)	3.447,84	2.600,00	847,84	3.447,84	2.600,00	847,84
380300			511000	Geldbezüge der Vertragsbedienstete in handwerklicher Verwendung	3.447,84	2.600,00	847,84	3.447,84	2.600,00	847,84
2	2212	3212		Gesetzlicher und freiwilliger Sozialaufwand / Auszahlungen für gesetzliche und freiwillige Sozialaufwendungen	872,88	800,00	72,88	872,88	800,00	72,88
380300			580000	Dienstgeberbeiträge zum Ausgleichsfonds für Familienbeihilfen	134,47	200,00	-65,53	134,47	200,00	-65,53
380300			581000	Dienstgeberbeiträge zur Alterssicherung	433,67	300,00	133,67	433,67	300,00	133,67
380300			582000	Sonstige Dienstgeberbeiträge zur sozialen Sicherheit	304,74	300,00	4,74	304,74	300,00	4,74
2	2213	3213		Sonstiger Personalaufwand / Auszahlungen aus sonstigem Personalaufwand	7,24	100,00	-92,76	7,24	100,00	-92,76
380300			567000	Belohnungen Geldaushilfen und Leistungsprämien	7,24	100,00	-92,76	7,24	100,00	-92,76
2	2214	x		Nicht finanzierungswirksamer Personalaufwand / -	122,21	0,00	122,21	x	x	x
380300			592000	Dotierung von Rückstellungen für Jubiläumswendungen	25,90	0,00	25,90	x	x	x
380300			593000	Dotierung von Rückstellungen für nicht konsumierte Urlaube	96,31	0,00	96,31	x	x	x
1	222	322	x	Sachaufwand (ohne Transferaufwand) / Auszahlungen aus Sachaufwand (ohne Transferaufwand)	7.872,57	9.900,00	-2.027,43	5.260,62	7.200,00	-1.939,38
2	2221	3221		Gebrauchs- und Verbrauchsgüter, Handelswaren / Auszahlungen für Gebrauchs- und Verbrauchsgüter, Handelswaren	994,85	2.400,00	-1.405,15	994,85	2.400,00	-1.405,15
380300			400000	Geringwertige Wirtschaftsgüter (GWG)	148,89	100,00	48,89	148,89	100,00	48,89
380300			451000	Brennstoffe	845,96	2.000,00	-1.154,04	845,96	2.000,00	-1.154,04
380300			454000	Reinigungsmittel	0,00	300,00	-300,00	0,00	300,00	-300,00
2	2222	3222		Verwaltungs- und Betriebsaufwand / Auszahlungen für Verwaltungs- und Betriebsaufwand	137,21	600,00	-462,79	137,21	600,00	-462,79
380300			600100	Strom	0,00	400,00	-400,00	0,00	400,00	-400,00
380300			670000	Versicherungen	137,21	200,00	-62,79	137,21	200,00	-62,79
2	2224	3224		Instandhaltung / Auszahlungen für Instandhaltung	378,71	500,00	-121,29	378,71	500,00	-121,29

Ansatz 380300	MVAG Code	MVAG Code	Konto	Kulturhäuser (KS Radsberg)	Ergebnisrechnung			Finanzierungsrechnung		
					RA 2022	VA 2022	Differenz	RA 2022	VA 2022	Differenz
380300			614000	Instandhaltung von Gebäuden und Bauten	378,71	500,00	-121,29	378,71	500,00	-121,29
2	2225	3225		Sonstiger Sachaufwand / Sonstige Auszahlungen aus Sachaufwand	3.749,85	3.700,00	49,85	3.749,85	3.700,00	49,85
380300			710000	Öffentliche Abgaben, ohne Gebühren gemäß FAG	6,25	200,00	-193,75	6,25	200,00	-193,75
380300			711000	Gebühren für die Benützung von Gemeindeeinrichtungen und Anlagen gemäß FAG	119,61	0,00	119,61	119,61	0,00	119,61
380300			720109	Kostenbeiträge Wirtschaftshof Arbeiter	2.068,50	2.500,00	-431,50	2.068,50	2.500,00	-431,50
380300			720119	Kostenbeiträge WVA Arbeiter	336,00	100,00	236,00	336,00	100,00	236,00
380300			720209	Kostenbeiträge Wirtschaftshof Maschinen	750,01	700,00	50,01	750,01	700,00	50,01
380300			720219	Kostenbeiträge WVA Maschinen	42,00	0,00	42,00	42,00	0,00	42,00
380300			728000	Entgelte für sonstige Leistungen .	427,48	200,00	227,48	427,48	200,00	227,48
2	2226	x		Nicht finanzierungswirksamer Sachaufwand / -	2.611,95	2.700,00	-88,05	x	x	x
380300			680300	Planmäßige Abschreibung - Gebäude und Bauten	2.611,95	2.700,00	-88,05	x	x	x
SU	22	32	x	Summe Aufwendungen / Summe Auszahlungen operative Gebarung	12.322,74	13.400,00	-1.077,26	9.588,58	10.700,00	-1.111,42
SA 0 / SA 1	SA0	SA1	x	(0) Nettoergebnis (21 - 22) / Saldo (1) Geldfluss aus der Operativen Gebarung (31 - 32)	-8.932,80	-10.000,00	1.067,20	-9.463,58	-10.600,00	1.136,42
SU	23	x	x	Summe Haushaltsrücklagen	0,00	0,00	0,00	x	x	x
SA 00	SA 00	x	x	Nettoergebnis nach Zuweisung und Entnahmen von Haushaltsrücklagen (SA 0 + / - SU23)	-8.932,80	-10.000,00	1.067,20	x	x	x

Investive Gebarung										
1	x	333		Einzahlungen aus Kapitaltransfers	x	x	x	0,00	15.000,00	-15.000,00
2	x	3331		Kapitaltransferzahlungen von Trägern des öffentlichen Rechts	x	x	x	0,00	15.000,00	-15.000,00
380300			301200	Kapitaltransfers von Ländern - BZ außerhalb des Rahmen	x	x	x	0,00	15.000,00	-15.000,00
SU	x	33	x	Summe Einzahlungen investive Gebarung	x	x	x	0,00	15.000,00	-15.000,00
SU	x	34		Summe Auszahlungen investive Gebarung	x	x	x	0,00	0,00	0,00
SA2	x	SA2		Saldo (2) Geldfluss aus der Investiven Gebarung (33 - 34)	x	x	x	0,00	15.000,00	-15.000,00
SA3	x	SA3		Saldo (3) Nettofinanzierungssaldo (Saldo 1 + Saldo 2)	x	x	x	-9.463,58	4.400,00	-13.863,58

Finanzierungstätigkeit										
SU	x	35		Summe Einzahlungen aus der Finanzierungstätigkeit	x	x	x	0,00	0,00	0,00
SU	x	36		Summe Auszahlungen aus der Finanzierungstätigkeit	x	x	x	0,00	0,00	0,00
SA4	x	SA4		Saldo (4) Geldfluss aus der Finanzierungstätigkeit (35 - 36)	x	x	x	0,00	0,00	0,00
SA5	x	SA5		Saldo (5) Geldfluss aus der voranschlagswirksamen Gebarung (Saldo 3 + Saldo 4)	x	x	x	-9.463,58	4.400,00	-13.863,58

Abschnitt 39	MVAG Code	MVAG Code	Konto	Kultus	Ergebnisrechnung			Finanzierungsrechnung		
					RA 2022	VA 2022	Differenz	RA 2022	VA 2022	Differenz
Abschnitt 39	SA 0 / SA 1	SA 0 / SA 1		(0) Nettoergebnis (21 - 22) / Saldo (1) Geldfluss aus der Operativen Gebarung (31 - 32)	-19.381,69	-19.800,00	418,31	-19.381,69	-19.800,00	418,31
Abschnitt 39	SA 00	SA 00		Nettoergebnis nach Zuweisung und Entnahmen von Haushaltsrücklagen (SA 0 + / - SU23)	-19.381,69	-19.800,00	418,31	x	x	x
Abschnitt 39	SA 2	SA 2		Saldo (2) Geldfluss aus der Investiven Gebarung (33 - 34)	x	x	x	0,00	0,00	0,00
Abschnitt 39	SA 3	SA 3		Saldo (3) Nettofinanzierungssaldo (Saldo 1 + Saldo 2)	x	x	x	-19.381,69	-19.800,00	418,31
Abschnitt 39	SA 4	SA 4		Saldo (4) Geldfluss aus der Finanzierungstätigkeit (35 - 36)	x	x	x	0,00	0,00	0,00
Abschnitt 39	SA 5	SA 5		Saldo (5) Geldfluss aus der voranschlagswirksamen Gebarung (Saldo 3 + Saldo 4)	x	x	x	-19.381,69	-19.800,00	418,31

Unterabschnitt 390	MVAG Code	MVAG Code	Konto	Kirchliche Angelegenheiten	Ergebnisrechnung			Finanzierungsrechnung		
					RA 2022	VA 2022	Differenz	RA 2022	VA 2022	Differenz
Unterabschnitt 390	SA 0 / SA 1	SA 0 / SA 1		(0) Nettoergebnis (21 - 22) / Saldo (1) Geldfluss aus der Operativen Gebarung (31 - 32)	-19.381,69	-19.800,00	418,31	-19.381,69	-19.800,00	418,31
Unterabschnitt 390	SA 00	SA 00		Nettoergebnis nach Zuweisung und Entnahmen von Haushaltsrücklagen (SA 0 + / - SU23)	-19.381,69	-19.800,00	418,31	x	x	x
Unterabschnitt 390	SA 2	SA 2		Saldo (2) Geldfluss aus der Investiven Gebarung (33 - 34)	x	x	x	0,00	0,00	0,00
Unterabschnitt 390	SA 3	SA 3		Saldo (3) Nettofinanzierungssaldo (Saldo 1 + Saldo 2)	x	x	x	-19.381,69	-19.800,00	418,31
Unterabschnitt 390	SA 4	SA 4		Saldo (4) Geldfluss aus der Finanzierungstätigkeit (35 - 36)	x	x	x	0,00	0,00	0,00
Unterabschnitt 390	SA 5	SA 5		Saldo (5) Geldfluss aus der voranschlagswirksamen Gebarung (Saldo 3 + Saldo 4)	x	x	x	-19.381,69	-19.800,00	418,31

Ansatz 390000	MVAG Code	MVAG Code	Konto	Kirchliche Angelegenheiten	Ergebnisrechnung			Finanzierungsrechnung		
					RA 2022	VA 2022	Differenz	RA 2022	VA 2022	Differenz
Operative Gebarung										
1	212	312	x	Erträge aus Transfers / Einzahlungen aus Transfers (ohne Kapitaltransfers)	5.000,00	5.000,00	0,00	0,00	5.000,00	-5.000,00
2	2121	3121		Transferertrag von Trägern des öffentlichen Rechts / Transferzahlungen von Trägern des öffentlichen Rechts	5.000,00	5.000,00	0,00	0,00	5.000,00	-5.000,00
390000			861100	Kirchen - Bedarfszuweisungsmittel operative Gebarung	5.000,00	5.000,00	0,00	0,00	5.000,00	-5.000,00
SU	21	31	x	Summe Erträge / Summe Einzahlungen operative Gebarung	5.000,00	5.000,00	0,00	0,00	5.000,00	-5.000,00
1	222	322	x	Sachaufwand (ohne Transferaufwand) / Auszahlungen aus Sachaufwand (ohne Transferaufwand)	19.381,69	24.800,00	-5.418,31	19.381,69	24.800,00	-5.418,31
2	2221	3221		Gebrauchs- und Verbrauchsgüter, Handelswaren / Auszahlungen für Gebrauchs- und Verbrauchsgüter, Handelswaren	14,45	0,00	14,45	14,45	0,00	14,45
390000			400000	Geringwertige Wirtschaftsgüter (GWG) Friedhöfe	14,45	0,00	14,45	14,45	0,00	14,45
2	2225	3225		Sonstiger Sachaufwand / Sonstige Auszahlungen aus Sachaufwand	19.367,24	24.800,00	-5.432,76	19.367,24	24.800,00	-5.432,76
390000			711000	Gebühren für die Benützung von Gemeindeeinrichtungen und Anlagen gemäß FAG	7.631,67	8.500,00	-868,33	7.631,67	8.500,00	-868,33
390000			720109	Kostenbeiträge Wirtschaftshof Arbeiter	5.586,00	8.100,00	-2.514,00	5.586,00	8.100,00	-2.514,00
390000			720119	Kostenbeiträge (Kostenersätze) für Leistungen	42,00	500,00	-458,00	42,00	500,00	-458,00
390000			720209	Kostenbeiträge Wirtschaftshof Maschinen	2.795,38	4.200,00	-1.404,62	2.795,38	4.200,00	-1.404,62
390000			720219	Kostenbeiträge (Kostenersätze) für Leistungen	10,50	0,00	10,50	10,50	0,00	10,50
390000			728000	Entgelte für sonst. Leist. (Entsorg. v. Friedhofsabfällen)	3.301,69	3.500,00	-198,31	3.301,69	3.500,00	-198,31
1	223	323	x	Transferaufwand (laufende Transfers und Kapitaltransfers) / Auszahlungen aus Transfers (ohne Kapitaltransfers)	5.000,00	0,00	5.000,00	0,00	0,00	0,00
2	2233	3233		Transferaufwand an Unternehmen (mit Finanzunternehmen) / Transferzahlungen an Unternehmen (inkl. Finanzunternehmen)	5.000,00	0,00	5.000,00	0,00	0,00	0,00
390000			775000	Kapitaltransfers an Unternehmen (ohne Finanzunternehmen) und andere	5.000,00	0,00	5.000,00	x	x	x
SU	22	32	x	Summe Aufwendungen / Summe Auszahlungen operative Gebarung	24.381,69	24.800,00	-418,31	19.381,69	24.800,00	-5.418,31
SA 0 / SA 1	SA0	SA1	x	(0) Nettoergebnis (21 - 22) / Saldo (1) Geldfluss aus der Operativen Gebarung (31 - 32)	-19.381,69	-19.800,00	418,31	-19.381,69	-19.800,00	418,31
SU	23	x	x	Summe Haushaltsrücklagen	0,00	0,00	0,00	x	x	x
SA 00	SA 00	x	x	Nettoergebnis nach Zuweisung und Entnahmen von Haushaltsrücklagen (SA 0 + / - SU23)	-19.381,69	-19.800,00	418,31	x	x	x

Investive Gebarung										
SU	x	33	x	Summe Einzahlungen investive Gebarung	x	x	x	0,00	0,00	0,00
SU	x	34		Summe Auszahlungen investive Gebarung	x	x	x	0,00	0,00	0,00
SA2	x	SA2		Saldo (2) Geldfluss aus der Investiven Gebarung (33 - 34)	x	x	x	0,00	0,00	0,00
SA3	x	SA3		Saldo (3) Nettofinanzierungssaldo (Saldo 1 + Saldo 2)	x	x	x	-19.381,69	-19.800,00	418,31

Finanzierungstätigkeit

Ansatz 390000	MVAG Code	MVAG Code	Konto	Kirchliche Angelegenheiten	Ergebnisrechnung			Finanzierungsrechnung		
					RA 2022	VA 2022	Differenz	RA 2022	VA 2022	Differenz
SU	x	35		Summe Einzahlungen aus der Finanzierungstätigkeit	x	x	x	0,00	0,00	0,00
SU	x	36		Summe Auszahlungen aus der Finanzierungstätigkeit	x	x	x	0,00	0,00	0,00
SA4	x	SA4		Saldo (4) Geldfluss aus der Finanzierungstätigkeit (35 - 36)	x	x	x	0,00	0,00	0,00
SA5	x	SA5		Saldo (5) Geldfluss aus der voranschlagswirksamen Gebarung (Saldo 3 + Saldo 4)	x	x	x	-19.381,69	-19.800,00	418,31

Gruppe 4	MVAG Code	MVAG Code	Konto	Soziale Wohlfahrt und Wohnbauförderung	Ergebnisrechnung			Finanzierungsrechnung		
					RA 2022	VA 2022	Differenz	RA 2022	VA 2022	Differenz
Gruppe 4	SA 0 / SA 1	SA 0 / SA 1		(0) Nettoergebnis (21 - 22) / Saldo (1) Geldfluss aus der Operativen Gebarung (31 - 32)	-2.806.438,50	-2.859.700,00	53.261,50	-2.682.420,78	-2.859.700,00	177.279,22
Gruppe 4	SA 00	SA 00		Nettoergebnis nach Zuweisung und Entnahmen von Haushaltsrücklagen (SA 0 + / - SU23)	-2.806.438,50	-2.859.700,00	53.261,50	x	x	x
Gruppe 4	SA 2	SA 2		Saldo (2) Geldfluss aus der Investiven Gebarung (33 - 34)	x	x	x	0,00	0,00	0,00
Gruppe 4	SA 3	SA 3		Saldo (3) Nettofinanzierungssaldo (Saldo 1 + Saldo 2)	x	x	x	-2.682.420,78	-2.859.700,00	177.279,22
Gruppe 4	SA 4	SA 4		Saldo (4) Geldfluss aus der Finanzierungstätigkeit (35 - 36)	x	x	x	0,00	0,00	0,00
Gruppe 4	SA 5	SA 5		Saldo (5) Geldfluss aus der voranschlagswirksamen Gebarung (Saldo 3 + Saldo 4)	x	x	x	-2.682.420,78	-2.859.700,00	177.279,22

Abschnitt 41	MVAG Code	MVAG Code	Konto	Allgemeine öffentliche Wohlfahrt	Ergebnisrechnung			Finanzierungsrechnung		
					RA 2022	VA 2022	Differenz	RA 2022	VA 2022	Differenz
Abschnitt 41	SA 0 / SA 1	SA 0 / SA 1		(0) Nettoergebnis (21 - 22) / Saldo (1) Geldfluss aus der Operativen Gebarung (31 - 32)	-2.819.731,98	-2.884.900,00	65.168,02	-2.695.714,26	-2.884.900,00	189.185,74
Abschnitt 41	SA 00	SA 00		Nettoergebnis nach Zuweisung und Entnahmen von Haushaltsrücklagen (SA 0 + / - SU23)	-2.819.731,98	-2.884.900,00	65.168,02	x	x	x
Abschnitt 41	SA 2	SA 2		Saldo (2) Geldfluss aus der Investiven Gebarung (33 - 34)	x	x	x	0,00	0,00	0,00
Abschnitt 41	SA 3	SA 3		Saldo (3) Nettofinanzierungssaldo (Saldo 1 + Saldo 2)	x	x	x	-2.695.714,26	-2.884.900,00	189.185,74
Abschnitt 41	SA 4	SA 4		Saldo (4) Geldfluss aus der Finanzierungstätigkeit (35 - 36)	x	x	x	0,00	0,00	0,00
Abschnitt 41	SA 5	SA 5		Saldo (5) Geldfluss aus der voranschlagswirksamen Gebarung (Saldo 3 + Saldo 4)	x	x	x	-2.695.714,26	-2.884.900,00	189.185,74

Unterabschnitt 411	MVAG Code	MVAG Code	Konto	Maßnahmen der allgemeinen Sozialhilfe	Ergebnisrechnung			Finanzierungsrechnung		
					RA 2022	VA 2022	Differenz	RA 2022	VA 2022	Differenz
Unterabschnitt 411	SA 0 / SA 1	SA 0 / SA 1		(0) Nettoergebnis (21 - 22) / Saldo (1) Geldfluss aus der Operativen Gebarung (31 - 32)	-2.819.731,98	-2.884.500,00	64.768,02	-2.695.714,26	-2.884.500,00	188.785,74
Unterabschnitt 411	SA 00	SA 00		Nettoergebnis nach Zuweisung und Entnahmen von Haushaltsrücklagen (SA 0 + / - SU23)	-2.819.731,98	-2.884.500,00	64.768,02	x	x	x
Unterabschnitt 411	SA 2	SA 2		Saldo (2) Geldfluss aus der Investiven Gebarung (33 - 34)	x	x	x	0,00	0,00	0,00
Unterabschnitt 411	SA 3	SA 3		Saldo (3) Nettofinanzierungssaldo (Saldo 1 + Saldo 2)	x	x	x	-2.695.714,26	-2.884.500,00	188.785,74
Unterabschnitt 411	SA 4	SA 4		Saldo (4) Geldfluss aus der Finanzierungstätigkeit (35 - 36)	x	x	x	0,00	0,00	0,00
Unterabschnitt 411	SA 5	SA 5		Saldo (5) Geldfluss aus der voranschlagswirksamen Gebarung (Saldo 3 + Saldo 4)	x	x	x	-2.695.714,26	-2.884.500,00	188.785,74

Ansatz 411000	MVAG Code	MVAG Code	Konto	Maßnahmen der allgemeinen Sozialhilfe	Ergebnisrechnung			Finanzierungsrechnung		
					RA 2022	VA 2022	Differenz	RA 2022	VA 2022	Differenz
Operative Gebarung										
1	212	312	x	Erträge aus Transfers / Einzahlungen aus Transfers (ohne Kapitaltransfers)	114.319,29	0,00	114.319,29	108.838,79	0,00	108.838,79
2	2121	3121		Transferertrag von Trägern des öffentlichen Rechts / Transferzahlungen von Trägern des öffentlichen Rechts	114.319,29	0,00	114.319,29	108.838,79	0,00	108.838,79
411000			861400	Transfers von Ländern, Landesfonds und Landeskammern - Ktn. Zuschlagsabgabengesetz - Gutschrift	114.319,29	0,00	114.319,29	108.838,79	0,00	108.838,79
SU	21	31	x	Summe Erträge / Summe Einzahlungen operative Gebarung	114.319,29	0,00	114.319,29	108.838,79	0,00	108.838,79
1	223	323	x	Transferaufwand (laufende Transfers und Kapitaltransfers) / Auszahlungen aus Transfers (ohne Kapitaltransfers)	2.934.051,27	2.884.500,00	49.551,27	2.804.553,05	2.884.500,00	-79.946,95
2	2231	3231		Transferaufwand an Träger des öffentlichen Rechts / Transferzahlungen an Träger des öffentlichen Rechts	2.934.051,27	2.884.500,00	49.551,27	2.804.553,05	2.884.500,00	-79.946,95
411000			751600	Transfers an Länder, Landesfonds und Landeskammern - Sozialhilfe Kopfquote	2.568.201,27	2.518.600,00	49.601,27	2.562.720,77	2.518.600,00	44.120,77
411000			752300	Transfers an Gemeinden, -verbände (o. mb.Tätigkeit) und Gemeindefonds-Umlage Sozialhilfeverband	365.850,00	365.900,00	-50,00	241.832,28	365.900,00	-124.067,72
SU	22	32	x	Summe Aufwendungen / Summe Auszahlungen operative Gebarung	2.934.051,27	2.884.500,00	49.551,27	2.804.553,05	2.884.500,00	-79.946,95
SA 0 / SA 1	SA0	SA1	x	(0) Nettoergebnis (21 - 22) / Saldo (1) Geldfluss aus der Operativen Gebarung (31 - 32)	-2.819.731,98	-2.884.500,00	64.768,02	-2.695.714,26	-2.884.500,00	188.785,74
SU	23	x	x	Summe Haushaltsrücklagen	0,00	0,00	0,00	x	x	x
SA 00	SA 00	x	x	Nettoergebnis nach Zuweisung und Entnahmen von Haushaltsrücklagen (SA 0 + / - SU23)	-2.819.731,98	-2.884.500,00	64.768,02	x	x	x

Investive Gebarung										
SU	x	33	x	Summe Einzahlungen investive Gebarung	x	x	x	0,00	0,00	0,00
SU	x	34		Summe Auszahlungen investive Gebarung	x	x	x	0,00	0,00	0,00
SA2	x	SA2		Saldo (2) Geldfluss aus der Investiven Gebarung (33 - 34)	x	x	x	0,00	0,00	0,00
SA3	x	SA3		Saldo (3) Nettofinanzierungssaldo (Saldo 1 + Saldo 2)	x	x	x	-2.695.714,26	-2.884.500,00	188.785,74

Finanzierungstätigkeit										
SU	x	35		Summe Einzahlungen aus der Finanzierungstätigkeit	x	x	x	0,00	0,00	0,00
SU	x	36		Summe Auszahlungen aus der Finanzierungstätigkeit	x	x	x	0,00	0,00	0,00
SA4	x	SA4		Saldo (4) Geldfluss aus der Finanzierungstätigkeit (35 - 36)	x	x	x	0,00	0,00	0,00
SA5	x	SA5		Saldo (5) Geldfluss aus der voranschlagswirksamen Gebarung (Saldo 3 + Saldo 4)	x	x	x	-2.695.714,26	-2.884.500,00	188.785,74

					Ergebnisrechnung			Finanzierungsrechnung		
--	--	--	--	--	------------------	--	--	-----------------------	--	--

Unterabschnitt 419	MVAG Code	MVAG Code	Konto	Sonstige Einrichtungen und Maßnahmen	RA 2022	VA 2022	Differenz	RA 2022	VA 2022	Differenz
Unterabschnitt 419	SA 0 / SA 1	SA 0 / SA 1		(0) Nettoergebnis (21 - 22) / Saldo (1) Geldfluss aus der Operativen Gebarung (31 - 32)	0,00	-400,00	400,00	0,00	-400,00	400,00
Unterabschnitt 419	SA 00	SA 00		Nettoergebnis nach Zuweisung und Entnahmen von Haushaltsrücklagen (SA 0 + / - SU23)	0,00	-400,00	400,00	x	x	x
Unterabschnitt 419	SA 2	SA 2		Saldo (2) Geldfluss aus der Investiven Gebarung (33 - 34)	x	x	x	0,00	0,00	0,00
Unterabschnitt 419	SA 3	SA 3		Saldo (3) Nettofinanzierungssaldo (Saldo 1 + Saldo 2)	x	x	x	0,00	-400,00	400,00
Unterabschnitt 419	SA 4	SA 4		Saldo (4) Geldfluss aus der Finanzierungstätigkeit (35 - 36)	x	x	x	0,00	0,00	0,00
Unterabschnitt 419	SA 5	SA 5		Saldo (5) Geldfluss aus der voranschlagswirksamen Gebarung (Saldo 3 + Saldo 4)	x	x	x	0,00	-400,00	400,00

Ansatz 419000	MVAG Code	MVAG Code	Konto	Sonstige Einrichtungen und Maßnahmen	Ergebnisrechnung			Finanzierungsrechnung		
					RA 2022	VA 2022	Differenz	RA 2022	VA 2022	Differenz
Operative Gebarung										
SU	21	31	x	Summe Erträge / Summe Einzahlungen operative Gebarung	0,00	0,00	0,00	0,00	0,00	0,00
1	223	323	x	Transferaufwand (laufende Transfers und Kapitaltransfers) / Auszahlungen aus Transfers (ohne Kapitaltransfers)	0,00	400,00	-400,00	0,00	400,00	-400,00
2	2234	3234		Transferaufwand an Haushalte und Organisationen ohne Erwerbscharakter / Transferzahlungen an Haushalte und Organisationen ohne Erwerbscharakter	0,00	400,00	-400,00	0,00	400,00	-400,00
419000			757000	Transfers an private Organisationen ohne Erwerbszweck (KOV)	0,00	400,00	-400,00	0,00	400,00	-400,00
SU	22	32	x	Summe Aufwendungen / Summe Auszahlungen operative Gebarung	0,00	400,00	-400,00	0,00	400,00	-400,00
SA 0 / SA 1	SA0	SA1	x	(0) Nettoergebnis (21 - 22) / Saldo (1) Geldfluss aus der Operativen Gebarung (31 - 32)	0,00	-400,00	400,00	0,00	-400,00	400,00
SU	23	x	x	Summe Haushaltsrücklagen	0,00	0,00	0,00	x	x	x
SA 00	SA 00	x	x	Nettoergebnis nach Zuweisung und Entnahmen von Haushaltsrücklagen (SA 0 + / - SU23)	0,00	-400,00	400,00	x	x	x

Investive Gebarung										
SU	x	33	x	Summe Einzahlungen investive Gebarung	x	x	x	0,00	0,00	0,00
SU	x	34		Summe Auszahlungen investive Gebarung	x	x	x	0,00	0,00	0,00
SA2	x	SA2		Saldo (2) Geldfluss aus der Investiven Gebarung (33 - 34)	x	x	x	0,00	0,00	0,00
SA3	x	SA3		Saldo (3) Nettofinanzierungssaldo (Saldo 1 + Saldo 2)	x	x	x	0,00	-400,00	400,00

Finanzierungstätigkeit										
SU	x	35		Summe Einzahlungen aus der Finanzierungstätigkeit	x	x	x	0,00	0,00	0,00
SU	x	36		Summe Auszahlungen aus der Finanzierungstätigkeit	x	x	x	0,00	0,00	0,00
SA4	x	SA4		Saldo (4) Geldfluss aus der Finanzierungstätigkeit (35 - 36)	x	x	x	0,00	0,00	0,00
SA5	x	SA5		Saldo (5) Geldfluss aus der voranschlagswirksamen Gebarung (Saldo 3 + Saldo 4)	x	x	x	0,00	-400,00	400,00

Abschnitt 42	MVAG Code	MVAG Code	Konto	Freie Wohlfahrt	Ergebnisrechnung			Finanzierungsrechnung		
					RA 2022	VA 2022	Differenz	RA 2022	VA 2022	Differenz
Abschnitt 42	SA 0 / SA 1	SA 0 / SA 1		(0) Nettoergebnis (21 - 22) / Saldo (1) Geldfluss aus der Operativen Gebarung (31 - 32)	-32.261,72	-15.300,00	-16.961,72	-32.261,72	-15.300,00	-16.961,72
Abschnitt 42	SA 00	SA 00		Nettoergebnis nach Zuweisung und Entnahmen von Haushaltsrücklagen (SA 0 + / - SU23)	-32.261,72	-15.300,00	-16.961,72	x	x	x

Abschnitt 42	SA 2	SA 2		Saldo (2) Geldfluss aus der Investiven Gebarung (33 - 34)	x	x	x	0,00	0,00	0,00
Abschnitt 42	SA 3	SA 3		Saldo (3) Nettofinanzierungssaldo (Saldo 1 + Saldo 2)	x	x	x	-32.261,72	-15.300,00	-16.961,72
Abschnitt 42	SA 4	SA 4		Saldo (4) Geldfluss aus der Finanzierungstätigkeit (35 - 36)	x	x	x	0,00	0,00	0,00
Abschnitt 42	SA 5	SA 5		Saldo (5) Geldfluss aus der voranschlagswirksamen Gebarung (Saldo 3 + Saldo 4)	x	x	x	-32.261,72	-15.300,00	-16.961,72

Unterabschnitt 423	MVAG Code	MVAG Code	Konto	Essen auf Rädern	Ergebnisrechnung			Finanzierungsrechnung		
					RA 2022	VA 2022	Differenz	RA 2022	VA 2022	Differenz
Unterabschnitt 423	SA 0 / SA 1	SA 0 / SA 1		(0) Nettoergebnis (21 - 22) / Saldo (1) Geldfluss aus der Operativen Gebarung (31 - 32)	0,00	-300,00	300,00	0,00	-300,00	300,00
Unterabschnitt 423	SA 00	SA 00		Nettoergebnis nach Zuweisung und Entnahmen von Haushaltsrücklagen (SA 0 + / - SU23)	0,00	-300,00	300,00	x	x	x
Unterabschnitt 423	SA 2	SA 2		Saldo (2) Geldfluss aus der Investiven Gebarung (33 - 34)	x	x	x	0,00	0,00	0,00
Unterabschnitt 423	SA 3	SA 3		Saldo (3) Nettofinanzierungssaldo (Saldo 1 + Saldo 2)	x	x	x	0,00	-300,00	300,00
Unterabschnitt 423	SA 4	SA 4		Saldo (4) Geldfluss aus der Finanzierungstätigkeit (35 - 36)	x	x	x	0,00	0,00	0,00
Unterabschnitt 423	SA 5	SA 5		Saldo (5) Geldfluss aus der voranschlagswirksamen Gebarung (Saldo 3 + Saldo 4)	x	x	x	0,00	-300,00	300,00

Ansatz 423000	MVAG Code	MVAG Code	Konto	Essen auf Rädern	Ergebnisrechnung			Finanzierungsrechnung		
					RA 2022	VA 2022	Differenz	RA 2022	VA 2022	Differenz
Operative Gebarung										
SU	21	31	x	Summe Erträge / Summe Einzahlungen operative Gebarung	0,00	0,00	0,00	0,00	0,00	0,00
1	223	323	x	Transferaufwand (laufende Transfers und Kapitaltransfers) / Auszahlungen aus Transfers (ohne Kapitaltransfers)	0,00	300,00	-300,00	0,00	300,00	-300,00
2	2234	3234		Transferaufwand an Haushalte und Organisationen ohne Erwerbscharakter / Transferzahlungen an Haushalte und Organisationen ohne Erwerbscharakter	0,00	300,00	-300,00	0,00	300,00	-300,00
423000			768000	Sonstige Transfers an private Haushalte (Essen auf Rädern)	0,00	300,00	-300,00	0,00	300,00	-300,00
SU	22	32	x	Summe Aufwendungen / Summe Auszahlungen operative Gebarung	0,00	300,00	-300,00	0,00	300,00	-300,00
SA 0 / SA 1	SA0	SA1	x	(0) Nettoergebnis (21 - 22) / Saldo (1) Geldfluss aus der Operativen Gebarung (31 - 32)	0,00	-300,00	300,00	0,00	-300,00	300,00
SU	23	x	x	Summe Haushaltsrücklagen	0,00	0,00	0,00	x	x	x
SA 00	SA 00	x	x	Nettoergebnis nach Zuweisung und Entnahmen von Haushaltsrücklagen (SA 0 + / - SU23)	0,00	-300,00	300,00	x	x	x

Investive Gebarung										
SU	x	33	x	Summe Einzahlungen investive Gebarung	x	x	x	0,00	0,00	0,00
SU	x	34		Summe Auszahlungen investive Gebarung	x	x	x	0,00	0,00	0,00
SA2	x	SA2		Saldo (2) Geldfluss aus der Investiven Gebarung (33 - 34)	x	x	x	0,00	0,00	0,00
SA3	x	SA3		Saldo (3) Nettofinanzierungssaldo (Saldo 1 + Saldo 2)	x	x	x	0,00	-300,00	300,00

Finanzierungstätigkeit										
SU	x	35		Summe Einzahlungen aus der Finanzierungstätigkeit	x	x	x	0,00	0,00	0,00
SU	x	36		Summe Auszahlungen aus der Finanzierungstätigkeit	x	x	x	0,00	0,00	0,00
SA4	x	SA4		Saldo (4) Geldfluss aus der Finanzierungstätigkeit (35 - 36)	x	x	x	0,00	0,00	0,00
SA5	x	SA5		Saldo (5) Geldfluss aus der voranschlagswirksamen Gebarung (Saldo 3 + Saldo 4)	x	x	x	0,00	-300,00	300,00

Unterabschnitt 429	MVAG Code	MVAG Code	Konto	Sonstige Einrichtungen und Maßnahmen	Ergebnisrechnung			Finanzierungsrechnung		
					RA 2022	VA 2022	Differenz	RA 2022	VA 2022	Differenz
Unterabschnitt 429	SA 0 / SA 1	SA 0 / SA 1		(0) Nettoergebnis (21 - 22) / Saldo (1) Geldfluss aus der Operativen Gebarung (31 - 32)	-32.261,72	-15.000,00	-17.261,72	-32.261,72	-15.000,00	-17.261,72
Unterabschnitt 429	SA 00	SA 00		Nettoergebnis nach Zuweisung und Entnahmen von Haushaltsrücklagen (SA 0 + / - SU23)	-32.261,72	-15.000,00	-17.261,72	x	x	x
Unterabschnitt 429	SA 2	SA 2		Saldo (2) Geldfluss aus der Investiven Gebarung (33 - 34)	x	x	x	0,00	0,00	0,00

Unterabschnitt 429	SA 3	SA 3		Saldo (3) Nettofinanzierungssaldo (Saldo 1 + Saldo 2)	x	x	x	-32.261,72	-15.000,00	-17.261,72
Unterabschnitt 429	SA 4	SA 4		Saldo (4) Geldfluss aus der Finanzierungstätigkeit (35 - 36)	x	x	x	0,00	0,00	0,00
Unterabschnitt 429	SA 5	SA 5		Saldo (5) Geldfluss aus der voranschlagswirksamen Gebarung (Saldo 3 + Saldo 4)	x	x	x	-32.261,72	-15.000,00	-17.261,72

Ansatz 429000	MVAG Code	MVAG Code	Konto	Sonstige Einrichtungen und Maßnahmen	Ergebnisrechnung			Finanzierungsrechnung		
					RA 2022	VA 2022	Differenz	RA 2022	VA 2022	Differenz
Operative Gebarung										
1	211	311	x	Erträge aus der operativen Verwaltungstätigkeit / Einzahlungen aus der operativen Verwaltungstätigkeit	39,20	0,00	39,20	39,20	0,00	39,20
2	2116	3116		Erträge aus Veräußerung und sonstige Erträge / Einzahlungen aus Veräußerung von geringwertigen Wirtschaftsgütern (GWG) und sonstige Einzahlungen	39,20	0,00	39,20	39,20	0,00	39,20
429000			829000	Sonstige Erträge	39,20	0,00	39,20	39,20	0,00	39,20
1	212	312	x	Erträge aus Transfers / Einzahlungen aus Transfers (ohne Kapitaltransfers)	16.557,40	29.700,00	-13.142,60	16.557,40	29.700,00	-13.142,60
2	2121	3121		Transferertrag von Trägern des öffentlichen Rechts / Transferzahlungen von Trägern des öffentlichen Rechts	16.557,40	29.700,00	-13.142,60	16.557,40	29.700,00	-13.142,60
429000			860000	Zuschuss FLAG, Transfers von Bund, Bundesfonds und Bundeskammern	5.659,40	6.000,00	-340,60	5.659,40	6.000,00	-340,60
429000			861100	Transfers von Ländern, Landesfonds und Landeskammern - BZ für Proj. "I hob Zeit für di" IKZ Pflegekoordination	10.898,00	23.700,00	-12.802,00	10.898,00	23.700,00	-12.802,00
SU	21	31	x	Summe Erträge / Summe Einzahlungen operative Gebarung	16.596,60	29.700,00	-13.103,40	16.596,60	29.700,00	-13.103,40
1	222	322	x	Sachaufwand (ohne Transferaufwand) / Auszahlungen aus Sachaufwand (ohne Transferaufwand)	7.774,36	12.700,00	-4.925,64	7.774,36	12.700,00	-4.925,64
2	2222	3222		Verwaltungs- und Betriebsaufwand / Auszahlungen für Verwaltungs- und Betriebsaufwand	515,16	500,00	15,16	515,16	500,00	15,16
429000			630000	Postdienste	515,16	500,00	15,16	515,16	500,00	15,16
2	2225	3225		Sonstiger Sachaufwand / Sonstige Auszahlungen aus Sachaufwand	7.259,20	12.200,00	-4.940,80	7.259,20	12.200,00	-4.940,80
429000			728001	Entgelte für sonstige Leistungen (Schüler-Individualtransport)	5.344,00	7.500,00	-2.156,00	5.344,00	7.500,00	-2.156,00
429000			728020	Entgelte für sonstige Leistungen (Armenbegräbnisse)	1.915,20	4.500,00	-2.584,80	1.915,20	4.500,00	-2.584,80
429000			729000	Sonstige Aufwendungen	0,00	200,00	-200,00	0,00	200,00	-200,00
1	223	323	x	Transferaufwand (laufende Transfers und Kapitaltransfers) / Auszahlungen aus Transfers (ohne Kapitaltransfers)	41.083,96	32.000,00	9.083,96	41.083,96	32.000,00	9.083,96
2	2231	3231		Transferaufwand an Träger des öffentlichen Rechts / Transferzahlungen an Träger des öffentlichen Rechts	39.031,79	27.500,00	11.531,79	39.031,79	27.500,00	11.531,79
429000			752301	Transfers an Gemeinden, -verbände (o. mb.Tätigkeit) (SHV - Proj. I hob Zeit für di)	39.031,79	27.500,00	11.531,79	39.031,79	27.500,00	11.531,79
2	2234	3234		Transferaufwand an Haushalte und Organisationen ohne Erwerbscharakter / Transferzahlungen an Haushalte und Organisationen ohne Erwerbscharakter	2.052,17	4.500,00	-2.447,83	2.052,17	4.500,00	-2.447,83
429000			757000	Transfers an private Organisationen ohne Erwerbszweck (Assistenzleistungen)	0,00	2.500,00	-2.500,00	0,00	2.500,00	-2.500,00
429000			768000	Sonstige Transfers an private Haushalte (Windeltone etc.)	2.052,17	2.000,00	52,17	2.052,17	2.000,00	52,17
SU	22	32	x	Summe Aufwendungen / Summe Auszahlungen operative Gebarung	48.858,32	44.700,00	4.158,32	48.858,32	44.700,00	4.158,32
SA 0 / SA 1	SA0	SA1	x	(0) Nettoergebnis (21 - 22) / Saldo (1) Geldfluss aus der Operativen Gebarung (31 - 32)	-32.261,72	-15.000,00	-17.261,72	-32.261,72	-15.000,00	-17.261,72
SU	23	x	x	Summe Haushaltsrücklagen	0,00	0,00	0,00	x	x	x

Ansatz 429000	MVAG Code	MVAG Code	Konto	Sonstige Einrichtungen und Maßnahmen	Ergebnisrechnung			Finanzierungsrechnung		
					RA 2022	VA 2022	Differenz	RA 2022	VA 2022	Differenz
SA 00	SA 00	x	x	Nettoergebnis nach Zuweisung und Entnahmen von Haushaltsrücklagen (SA 0 + / - SU23)	-32.261,72	-15.000,00	-17.261,72	x	x	x

Investive Gebarung										
SU	x	33	x	Summe Einzahlungen investive Gebarung	x	x	x	0,00	0,00	0,00
SU	x	34		Summe Auszahlungen investive Gebarung	x	x	x	0,00	0,00	0,00
SA2	x	SA2		Saldo (2) Geldfluss aus der Investiven Gebarung (33 - 34)	x	x	x	0,00	0,00	0,00
SA3	x	SA3		Saldo (3) Nettofinanzierungssaldo (Saldo 1 + Saldo 2)	x	x	x	-32.261,72	-15.000,00	-17.261,72

Finanzierungstätigkeit										
SU	x	35		Summe Einzahlungen aus der Finanzierungstätigkeit	x	x	x	0,00	0,00	0,00
SU	x	36		Summe Auszahlungen aus der Finanzierungstätigkeit	x	x	x	0,00	0,00	0,00
SA4	x	SA4		Saldo (4) Geldfluss aus der Finanzierungstätigkeit (35 - 36)	x	x	x	0,00	0,00	0,00
SA5	x	SA5		Saldo (5) Geldfluss aus der voranschlagswirksamen Gebarung (Saldo 3 + Saldo 4)	x	x	x	-32.261,72	-15.000,00	-17.261,72

Abschnitt 44	MVAG Code	MVAG Code	Konto	Behebung von Notständen	Ergebnisrechnung			Finanzierungsrechnung		
					RA 2022	VA 2022	Differenz	RA 2022	VA 2022	Differenz
Abschnitt 44	SA 0 / SA 1	SA 0 / SA 1		(0) Nettoergebnis (21 - 22) / Saldo (1) Geldfluss aus der Operativen Gebarung (31 - 32)	69.855,20	64.500,00	5.355,20	69.855,20	64.500,00	5.355,20
Abschnitt 44	SA 00	SA 00		Nettoergebnis nach Zuweisung und Entnahmen von Haushaltsrücklagen (SA 0 + / - SU23)	69.855,20	64.500,00	5.355,20	x	x	x
Abschnitt 44	SA 2	SA 2		Saldo (2) Geldfluss aus der Investiven Gebarung (33 - 34)	x	x	x	0,00	0,00	0,00
Abschnitt 44	SA 3	SA 3		Saldo (3) Nettofinanzierungssaldo (Saldo 1 + Saldo 2)	x	x	x	69.855,20	64.500,00	5.355,20
Abschnitt 44	SA 4	SA 4		Saldo (4) Geldfluss aus der Finanzierungstätigkeit (35 - 36)	x	x	x	0,00	0,00	0,00
Abschnitt 44	SA 5	SA 5		Saldo (5) Geldfluss aus der voranschlagswirksamen Gebarung (Saldo 3 + Saldo 4)	x	x	x	69.855,20	64.500,00	5.355,20

Unterabschnitt 441	MVAG Code	MVAG Code	Konto	Maßnahmen	Ergebnisrechnung			Finanzierungsrechnung		
					RA 2022	VA 2022	Differenz	RA 2022	VA 2022	Differenz
Unterabschnitt 441	SA 0 / SA 1	SA 0 / SA 1		(0) Nettoergebnis (21 - 22) / Saldo (1) Geldfluss aus der Operativen Gebarung (31 - 32)	69.855,20	64.500,00	5.355,20	69.855,20	64.500,00	5.355,20

Unterabschnitt 441	SA 00	SA 00		Nettoergebnis nach Zuweisung und Entnahmen von Haushaltsrücklagen (SA 0 + / - SU23)	69.855,20	64.500,00	5.355,20	x	x	x
Unterabschnitt 441	SA 2	SA 2		Saldo (2) Geldfluss aus der Investiven Gebarung (33 - 34)	x	x	x	0,00	0,00	0,00
Unterabschnitt 441	SA 3	SA 3		Saldo (3) Nettofinanzierungssaldo (Saldo 1 + Saldo 2)	x	x	x	69.855,20	64.500,00	5.355,20
Unterabschnitt 441	SA 4	SA 4		Saldo (4) Geldfluss aus der Finanzierungstätigkeit (35 - 36)	x	x	x	0,00	0,00	0,00
Unterabschnitt 441	SA 5	SA 5		Saldo (5) Geldfluss aus der voranschlagswirksamen Gebarung (Saldo 3 + Saldo 4)	x	x	x	69.855,20	64.500,00	5.355,20

Ansatz 441900	MVAG Code	MVAG Code	Konto	Corona Krise 2020	Ergebnisrechnung			Finanzierungsrechnung		
					RA 2022	VA 2022	Differenz	RA 2022	VA 2022	Differenz
Operative Gebarung										
1	212	312	x	Erträge aus Transfers / Einzahlungen aus Transfers (ohne Kapitaltransfers)	74.784,43	74.800,00	-15,57	74.784,43	74.800,00	-15,57
2	2121	3121		Transferertrag von Trägern des öffentlichen Rechts / Transferzahlungen von Trägern des öffentlichen Rechts	74.284,43	74.300,00	-15,57	74.284,43	74.300,00	-15,57
441900			860000	Transfers von Bund, Bundesfonds und Bundeskammern	63.363,00	0,00	63.363,00	63.363,00	0,00	63.363,00
441900			861000	Transfers von Ländern, Landesfonds und Landesammern	10.921,43	74.300,00	-63.378,57	10.921,43	74.300,00	-63.378,57
2	2124	3124		Transferertrag von Haushalten und Organisationen ohne Erwerbscharakter / Transferzahlungen von Haushalten und Organisationen ohne Erwerbscharakter	500,00	500,00	0,00	500,00	500,00	0,00
441900			868000	Transfers von privaten Haushalten	500,00	500,00	0,00	500,00	500,00	0,00
SU	21	31	x	Summe Erträge / Summe Einzahlungen operative Gebarung	74.784,43	74.800,00	-15,57	74.784,43	74.800,00	-15,57
1	221	321	x	Personalaufwand / Auszahlungen aus Personalaufwand	20,07	300,00	-279,93	20,07	300,00	-279,93
2	2212	3212		Gesetzlicher und freiwilliger Sozialaufwand / Auszahlungen für gesetzliche und freiwillige Sozialaufwendungen	20,07	300,00	-279,93	20,07	300,00	-279,93
441900			580000	Dienstgeberbeiträge zum Ausgleichsfonds für Familienbeihilfen	3,49	100,00	-96,51	3,49	100,00	-96,51
441900			581000	Dienstgeberbeiträge zur Alterssicherung	9,62	100,00	-90,38	9,62	100,00	-90,38
441900			582000	Sonstige Dienstgeberbeiträge zur sozialen Sicherheit	6,96	100,00	-93,04	6,96	100,00	-93,04
1	222	322	x	Sachaufwand (ohne Transferaufwand) / Auszahlungen aus Sachaufwand (ohne Transferaufwand)	4.909,16	10.000,00	-5.090,84	4.909,16	10.000,00	-5.090,84
2	2225	3225		Sonstiger Sachaufwand / Sonstige Auszahlungen aus Sachaufwand	4.909,16	10.000,00	-5.090,84	4.909,16	10.000,00	-5.090,84
441900			729000	Sonstige Aufwendungen	4.909,16	10.000,00	-5.090,84	4.909,16	10.000,00	-5.090,84
SU	22	32	x	Summe Aufwendungen / Summe Auszahlungen operative Gebarung	4.929,23	10.300,00	-5.370,77	4.929,23	10.300,00	-5.370,77
SA 0 / SA 1	SA0	SA1	x	(0) Nettoergebnis (21 - 22) / Saldo (1) Geldfluss aus der Operativen Gebarung (31 - 32)	69.855,20	64.500,00	5.355,20	69.855,20	64.500,00	5.355,20
SU	23	x	x	Summe Haushaltsrücklagen	0,00	0,00	0,00	x	x	x
SA 00	SA 00	x	x	Nettoergebnis nach Zuweisung und Entnahmen von Haushaltsrücklagen (SA 0 + / - SU23)	69.855,20	64.500,00	5.355,20	x	x	x

Investive Gebarung										
SU	x	33	x	Summe Einzahlungen investive Gebarung	x	x	x	0,00	0,00	0,00
SU	x	34		Summe Auszahlungen investive Gebarung	x	x	x	0,00	0,00	0,00
SA2	x	SA2		Saldo (2) Geldfluss aus der Investiven Gebarung (33 - 34)	x	x	x	0,00	0,00	0,00
SA3	x	SA3		Saldo (3) Nettofinanzierungssaldo (Saldo 1 + Saldo 2)	x	x	x	69.855,20	64.500,00	5.355,20

Finanzierungstätigkeit										
SU	x	35		Summe Einzahlungen aus der Finanzierungstätigkeit	x	x	x	0,00	0,00	0,00
SU	x	36		Summe Auszahlungen aus der Finanzierungstätigkeit	x	x	x	0,00	0,00	0,00

Ansatz 441900	MVAG Code	MVAG Code	Konto	Corona Krise 2020	Ergebnisrechnung			Finanzierungsrechnung		
					RA 2022	VA 2022	Differenz	RA 2022	VA 2022	Differenz
SA4	x	SA4		Saldo (4) Geldfluss aus der Finanzierungstätigkeit (35 - 36)	x	x	x	0,00	0,00	0,00
SA5	x	SA5		Saldo (5) Geldfluss aus der voranschlagswirksamen Gebarung (Saldo 3 + Saldo 4)	x	x	x	69.855,20	64.500,00	5.355,20

Abschnitt 46	MVAG Code	MVAG Code	Konto	Familienpolitische Maßnahmen	Ergebnisrechnung			Finanzierungsrechnung		
					RA 2022	VA 2022	Differenz	RA 2022	VA 2022	Differenz
Abschnitt 46	SA 0 / SA 1	SA 0 / SA 1		(0) Nettoergebnis (21 - 22) / Saldo (1) Geldfluss aus der Operativen Gebarung (31 - 32)	-24.300,00	-24.000,00	-300,00	-24.300,00	-24.000,00	-300,00
Abschnitt 46	SA 00	SA 00		Nettoergebnis nach Zuweisung und Entnahmen von Haushaltsrücklagen (SA 0 + / - SU23)	-24.300,00	-24.000,00	-300,00	x	x	x
Abschnitt 46	SA 2	SA 2		Saldo (2) Geldfluss aus der Investiven Gebarung (33 - 34)	x	x	x	0,00	0,00	0,00
Abschnitt 46	SA 3	SA 3		Saldo (3) Nettofinanzierungssaldo (Saldo 1 + Saldo 2)	x	x	x	-24.300,00	-24.000,00	-300,00
Abschnitt 46	SA 4	SA 4		Saldo (4) Geldfluss aus der Finanzierungstätigkeit (35 - 36)	x	x	x	0,00	0,00	0,00
Abschnitt 46	SA 5	SA 5		Saldo (5) Geldfluss aus der voranschlagswirksamen Gebarung (Saldo 3 + Saldo 4)	x	x	x	-24.300,00	-24.000,00	-300,00

Unterabschnitt 469	MVAG Code	MVAG Code	Konto	Sonstige Maßnahmen	Ergebnisrechnung			Finanzierungsrechnung		
					RA 2022	VA 2022	Differenz	RA 2022	VA 2022	Differenz
Unterabschnitt 469	SA 0 / SA 1	SA 0 / SA 1		(0) Nettoergebnis (21 - 22) / Saldo (1) Geldfluss aus der Operativen Gebarung (31 - 32)	-24.300,00	-24.000,00	-300,00	-24.300,00	-24.000,00	-300,00
Unterabschnitt 469	SA 00	SA 00		Nettoergebnis nach Zuweisung und Entnahmen von Haushaltsrücklagen (SA 0 + / - SU23)	-24.300,00	-24.000,00	-300,00	x	x	x
Unterabschnitt 469	SA 2	SA 2		Saldo (2) Geldfluss aus der Investiven Gebarung (33 - 34)	x	x	x	0,00	0,00	0,00
Unterabschnitt 469	SA 3	SA 3		Saldo (3) Nettofinanzierungssaldo (Saldo 1 + Saldo 2)	x	x	x	-24.300,00	-24.000,00	-300,00
Unterabschnitt 469	SA 4	SA 4		Saldo (4) Geldfluss aus der Finanzierungstätigkeit (35 - 36)	x	x	x	0,00	0,00	0,00
Unterabschnitt 469	SA 5	SA 5		Saldo (5) Geldfluss aus der voranschlagswirksamen Gebarung (Saldo 3 + Saldo 4)	x	x	x	-24.300,00	-24.000,00	-300,00

Ansatz 469000	MVAG Code	MVAG Code	Konto	Sonstige Maßnahmen	Ergebnisrechnung			Finanzierungsrechnung		
					RA 2022	VA 2022	Differenz	RA 2022	VA 2022	Differenz
Operative Gebarung										
1	211	311	x	Erträge aus der operativen Verwaltungstätigkeit / Einzahlungen aus der operativen Verwaltungstätigkeit	400,00	0,00	400,00	400,00	0,00	400,00
2	2116	3116		Erträge aus Veräußerung und sonstige Erträge / Einzahlungen aus Veräußerung von geringwertigen Wirtschaftsgütern (GWG) und sonstige Einzahlungen	400,00	0,00	400,00	400,00	0,00	400,00
469000			829000	Sonstige Erträge	400,00	0,00	400,00	400,00	0,00	400,00
SU	21	31	x	Summe Erträge / Summe Einzahlungen operative Gebarung	400,00	0,00	400,00	400,00	0,00	400,00
1	223	323	x	Transferaufwand (laufende Transfers und Kapitaltransfers) / Auszahlungen aus Transfers (ohne Kapitaltransfers)	24.700,00	24.000,00	700,00	24.700,00	24.000,00	700,00
2	2234	3234		Transferaufwand an Haushalte und Organisationen ohne Erwerbscharakter / Transferzahlungen an Haushalte und Organisationen ohne Erwerbscharakter	24.700,00	24.000,00	700,00	24.700,00	24.000,00	700,00
469000			768000	Sonstige Transfers an private Haushalte (Babyhunderter)	6.100,00	6.000,00	100,00	6.100,00	6.000,00	100,00
469000			768010	Sonstige Transfers an private Haushalte (Studentenförderung)	18.600,00	18.000,00	600,00	18.600,00	18.000,00	600,00
SU	22	32	x	Summe Aufwendungen / Summe Auszahlungen operative Gebarung	24.700,00	24.000,00	700,00	24.700,00	24.000,00	700,00
SA 0 / SA 1	SA0	SA1	x	(0) Nettoergebnis (21 - 22) / Saldo (1) Geldfluss aus der Operativen Gebarung (31 - 32)	-24.300,00	-24.000,00	-300,00	-24.300,00	-24.000,00	-300,00
SU	23	x	x	Summe Haushaltsrücklagen	0,00	0,00	0,00	x	x	x
SA 00	SA 00	x	x	Nettoergebnis nach Zuweisung und Entnahmen von Haushaltsrücklagen (SA 0 + / - SU23)	-24.300,00	-24.000,00	-300,00	x	x	x

Investive Gebarung										
SU	x	33	x	Summe Einzahlungen investive Gebarung	x	x	x	0,00	0,00	0,00
SU	x	34		Summe Auszahlungen investive Gebarung	x	x	x	0,00	0,00	0,00
SA2	x	SA2		Saldo (2) Geldfluss aus der Investiven Gebarung (33 - 34)	x	x	x	0,00	0,00	0,00
SA3	x	SA3		Saldo (3) Nettofinanzierungssaldo (Saldo 1 + Saldo 2)	x	x	x	-24.300,00	-24.000,00	-300,00

Finanzierungstätigkeit										
SU	x	35		Summe Einzahlungen aus der Finanzierungstätigkeit	x	x	x	0,00	0,00	0,00
SU	x	36		Summe Auszahlungen aus der Finanzierungstätigkeit	x	x	x	0,00	0,00	0,00
SA4	x	SA4		Saldo (4) Geldfluss aus der Finanzierungstätigkeit (35 - 36)	x	x	x	0,00	0,00	0,00
SA5	x	SA5		Saldo (5) Geldfluss aus der voranschlagswirksamen Gebarung (Saldo 3 + Saldo 4)	x	x	x	-24.300,00	-24.000,00	-300,00

Gruppe 5	MVAG Code	MVAG Code	Konto	Gesundheit	Ergebnisrechnung			Finanzierungsrechnung		
					RA 2022	VA 2022	Differenz	RA 2022	VA 2022	Differenz
Gruppe 5	SA 0 / SA 1	SA 0 / SA 1		(0) Nettoergebnis (21 - 22) / Saldo (1) Geldfluss aus der Operativen Gebarung (31 - 32)	-1.415.957,53	-1.456.800,00	40.842,47	-1.415.033,84	-1.456.800,00	41.766,16
Gruppe 5	SA 00	SA 00		Nettoergebnis nach Zuweisung und Entnahmen von Haushaltsrücklagen (SA 0 + / - SU23)	-1.415.957,53	-1.456.800,00	40.842,47	x	x	x
Gruppe 5	SA 2	SA 2		Saldo (2) Geldfluss aus der Investiven Gebarung (33 - 34)	x	x	x	-3.921,60	10.000,00	-13.921,60
Gruppe 5	SA 3	SA 3		Saldo (3) Nettofinanzierungssaldo (Saldo 1 + Saldo 2)	x	x	x	-1.418.955,44	-1.446.800,00	27.844,56
Gruppe 5	SA 4	SA 4		Saldo (4) Geldfluss aus der Finanzierungstätigkeit (35 - 36)	x	x	x	0,00	0,00	0,00
Gruppe 5	SA 5	SA 5		Saldo (5) Geldfluss aus der voranschlagswirksamen Gebarung (Saldo 3 + Saldo 4)	x	x	x	-1.418.955,44	-1.446.800,00	27.844,56

Abschnitt 51	MVAG Code	MVAG Code	Konto	Gesundheitsdienst	Ergebnisrechnung			Finanzierungsrechnung		
					RA 2022	VA 2022	Differenz	RA 2022	VA 2022	Differenz
Abschnitt 51	SA 0 / SA 1	SA 0 / SA 1		(0) Nettoergebnis (21 - 22) / Saldo (1) Geldfluss aus der Operativen Gebarung (31 - 32)	-22.150,62	-24.900,00	2.749,38	-22.150,62	-24.900,00	2.749,38
Abschnitt 51	SA 00	SA 00		Nettoergebnis nach Zuweisung und Entnahmen von Haushaltsrücklagen (SA 0 + / - SU23)	-22.150,62	-24.900,00	2.749,38	x	x	x
Abschnitt 51	SA 2	SA 2		Saldo (2) Geldfluss aus der Investiven Gebarung (33 - 34)	x	x	x	0,00	0,00	0,00
Abschnitt 51	SA 3	SA 3		Saldo (3) Nettofinanzierungssaldo (Saldo 1 + Saldo 2)	x	x	x	-22.150,62	-24.900,00	2.749,38
Abschnitt 51	SA 4	SA 4		Saldo (4) Geldfluss aus der Finanzierungstätigkeit (35 - 36)	x	x	x	0,00	0,00	0,00
Abschnitt 51	SA 5	SA 5		Saldo (5) Geldfluss aus der voranschlagswirksamen Gebarung (Saldo 3 + Saldo 4)	x	x	x	-22.150,62	-24.900,00	2.749,38

Unterabschnitt 510	MVAG Code	MVAG Code	Konto	Medizinische Bereichsversorgung	Ergebnisrechnung			Finanzierungsrechnung		
					RA 2022	VA 2022	Differenz	RA 2022	VA 2022	Differenz
Unterabschnitt 510	SA 0 / SA 1	SA 0 / SA 1		(0) Nettoergebnis (21 - 22) / Saldo (1) Geldfluss aus der Operativen Gebarung (31 - 32)	-21.327,98	-20.700,00	-627,98	-21.327,98	-20.700,00	-627,98
Unterabschnitt 510	SA 00	SA 00		Nettoergebnis nach Zuweisung und Entnahmen von Haushaltsrücklagen (SA 0 + / - SU23)	-21.327,98	-20.700,00	-627,98	x	x	x
Unterabschnitt 510	SA 2	SA 2		Saldo (2) Geldfluss aus der Investiven Gebarung (33 - 34)	x	x	x	0,00	0,00	0,00
Unterabschnitt 510	SA 3	SA 3		Saldo (3) Nettofinanzierungssaldo (Saldo 1 + Saldo 2)	x	x	x	-21.327,98	-20.700,00	-627,98
Unterabschnitt 510	SA 4	SA 4		Saldo (4) Geldfluss aus der Finanzierungstätigkeit (35 - 36)	x	x	x	0,00	0,00	0,00
Unterabschnitt 510	SA 5	SA 5		Saldo (5) Geldfluss aus der voranschlagswirksamen Gebarung (Saldo 3 + Saldo 4)	x	x	x	-21.327,98	-20.700,00	-627,98

Ansatz 510000	MVAG Code	MVAG Code	Konto	Medizinische Bereichsversorgung	Ergebnisrechnung			Finanzierungsrechnung		
					RA 2022	VA 2022	Differenz	RA 2022	VA 2022	Differenz
Operative Gebarung										
SU	21	31	x	Summe Erträge / Summe Einzahlungen operative Gebarung	0,00	0,00	0,00	0,00	0,00	0,00
1	222	322	x	Sachaufwand (ohne Transferaufwand) / Auszahlungen aus Sachaufwand (ohne Transferaufwand)	0,00	200,00	-200,00	0,00	200,00	-200,00
2	2222	3222		Verwaltungs- und Betriebsaufwand / Auszahlungen für Verwaltungs- und Betriebsaufwand	0,00	200,00	-200,00	0,00	200,00	-200,00
510000			630000	Postdienste	0,00	200,00	-200,00	0,00	200,00	-200,00
1	223	323	x	Transferaufwand (laufende Transfers und Kapitaltransfers) / Auszahlungen aus Transfers (ohne Kapitaltransfers)	21.327,98	20.500,00	827,98	21.327,98	20.500,00	827,98
2	2231	3231		Transferaufwand an Träger des öffentlichen Rechts / Transferzahlungen an Träger des öffentlichen Rechts	21.327,98	20.500,00	827,98	21.327,98	20.500,00	827,98
510000			751110	Transfers an Länder, Landesfonds und Landeskammern - Transferzahlung gem. Sprengelärztegesetz	21.327,98	20.500,00	827,98	21.327,98	20.500,00	827,98
SU	22	32	x	Summe Aufwendungen / Summe Auszahlungen operative Gebarung	21.327,98	20.700,00	627,98	21.327,98	20.700,00	627,98
SA 0 / SA 1	SA0	SA1	x	(0) Nettoergebnis (21 - 22) / Saldo (1) Geldfluss aus der Operativen Gebarung (31 - 32)	-21.327,98	-20.700,00	-627,98	-21.327,98	-20.700,00	-627,98
SU	23	x	x	Summe Haushaltsrücklagen	0,00	0,00	0,00	x	x	x
SA 00	SA 00	x	x	Nettoergebnis nach Zuweisung und Entnahmen von Haushaltsrücklagen (SA 0 + / - SU23)	-21.327,98	-20.700,00	-627,98	x	x	x

Investive Gebarung										
SU	x	33	x	Summe Einzahlungen investive Gebarung	x	x	x	0,00	0,00	0,00
SU	x	34		Summe Auszahlungen investive Gebarung	x	x	x	0,00	0,00	0,00
SA2	x	SA2		Saldo (2) Geldfluss aus der Investiven Gebarung (33 - 34)	x	x	x	0,00	0,00	0,00
SA3	x	SA3		Saldo (3) Nettofinanzierungssaldo (Saldo 1 + Saldo 2)	x	x	x	-21.327,98	-20.700,00	-627,98

Finanzierungstätigkeit										
SU	x	35		Summe Einzahlungen aus der Finanzierungstätigkeit	x	x	x	0,00	0,00	0,00
SU	x	36		Summe Auszahlungen aus der Finanzierungstätigkeit	x	x	x	0,00	0,00	0,00
SA4	x	SA4		Saldo (4) Geldfluss aus der Finanzierungstätigkeit (35 - 36)	x	x	x	0,00	0,00	0,00
SA5	x	SA5		Saldo (5) Geldfluss aus der voranschlagswirksamen Gebarung (Saldo 3 + Saldo 4)	x	x	x	-21.327,98	-20.700,00	-627,98

Unterabschnitt 512	MVAG Code	MVAG Code	Konto	Sonstige medizinische Beratung und Betreuung	Ergebnisrechnung			Finanzierungsrechnung		
					RA 2022	VA 2022	Differenz	RA 2022	VA 2022	Differenz

Unterabschnitt 512	SA 0 / SA 1	SA 0 / SA 1		(0) Nettoergebnis (21 - 22) / Saldo (1) Geldfluss aus der Operativen Gebarung (31 - 32)	-822,64	-4.200,00	3.377,36	-822,64	-4.200,00	3.377,36
Unterabschnitt 512	SA 00	SA 00		Nettoergebnis nach Zuweisung und Entnahmen von Haushaltsrücklagen (SA 0 + / - SU23)	-822,64	-4.200,00	3.377,36	x	x	x
Unterabschnitt 512	SA 2	SA 2		Saldo (2) Geldfluss aus der Investiven Gebarung (33 - 34)	x	x	x	0,00	0,00	0,00
Unterabschnitt 512	SA 3	SA 3		Saldo (3) Nettofinanzierungssaldo (Saldo 1 + Saldo 2)	x	x	x	-822,64	-4.200,00	3.377,36
Unterabschnitt 512	SA 4	SA 4		Saldo (4) Geldfluss aus der Finanzierungstätigkeit (35 - 36)	x	x	x	0,00	0,00	0,00
Unterabschnitt 512	SA 5	SA 5		Saldo (5) Geldfluss aus der voranschlagswirksamen Gebarung (Saldo 3 + Saldo 4)	x	x	x	-822,64	-4.200,00	3.377,36

Ansatz 512000	MVAG Code	MVAG Code	Konto	Sonstige medizinische Beratung und Betreuung	Ergebnisrechnung			Finanzierungsrechnung		
					RA 2022	VA 2022	Differenz	RA 2022	VA 2022	Differenz
Operative Gebarung										
1	211	311	x	Erträge aus der operativen Verwaltungstätigkeit / Einzahlungen aus der operativen Verwaltungstätigkeit	570,00	600,00	-30,00	570,00	600,00	-30,00
2	2116	3116		Erträge aus Veräußerung und sonstige Erträge / Einzahlungen aus Veräußerung von geringwertigen Wirtschaftsgütern (GWG) und sonstige Einzahlungen	570,00	600,00	-30,00	570,00	600,00	-30,00
512000			829000	Sonstige Erträge (Gesunde Gde., Impfkation, usw.)	570,00	600,00	-30,00	570,00	600,00	-30,00
1	212	312	x	Erträge aus Transfers / Einzahlungen aus Transfers (ohne Kapitaltransfers)	300,00	200,00	100,00	300,00	200,00	100,00
2	2124	3124		Transferertrag von Haushalten und Organisationen ohne Erwerbscharakter / Transferzahlungen von Haushalten und Organisationen ohne Erwerbscharakter	300,00	200,00	100,00	300,00	200,00	100,00
512000			868000	Selbstkostenbeiträge	300,00	200,00	100,00	300,00	200,00	100,00
SU	21	31	x	Summe Erträge / Summe Einzahlungen operative Gebarung	870,00	800,00	70,00	870,00	800,00	70,00
1	222	322	x	Sachaufwand (ohne Transferaufwand) / Auszahlungen aus Sachaufwand (ohne Transferaufwand)	1.692,64	5.000,00	-3.307,36	1.692,64	5.000,00	-3.307,36
2	2225	3225		Sonstiger Sachaufwand / Sonstige Auszahlungen aus Sachaufwand	1.692,64	5.000,00	-3.307,36	1.692,64	5.000,00	-3.307,36
512000			729000	Sonstige Aufwendungen (Gesunde Gde., Impfkation, usw.)	1.692,64	5.000,00	-3.307,36	1.692,64	5.000,00	-3.307,36
SU	22	32	x	Summe Aufwendungen / Summe Auszahlungen operative Gebarung	1.692,64	5.000,00	-3.307,36	1.692,64	5.000,00	-3.307,36
SA 0 / SA 1	SA0	SA1	x	(0) Nettoergebnis (21 - 22) / Saldo (1) Geldfluss aus der Operativen Gebarung (31 - 32)	-822,64	-4.200,00	3.377,36	-822,64	-4.200,00	3.377,36
SU	23	x	x	Summe Haushaltsrücklagen	0,00	0,00	0,00	x	x	x
SA 00	SA 00	x	x	Nettoergebnis nach Zuweisung und Entnahmen von Haushaltsrücklagen (SA 0 + / - SU23)	-822,64	-4.200,00	3.377,36	x	x	x

Investive Gebarung										
SU	x	33	x	Summe Einzahlungen investive Gebarung	x	x	x	0,00	0,00	0,00
SU	x	34		Summe Auszahlungen investive Gebarung	x	x	x	0,00	0,00	0,00
SA2	x	SA2		Saldo (2) Geldfluss aus der Investiven Gebarung (33 - 34)	x	x	x	0,00	0,00	0,00
SA3	x	SA3		Saldo (3) Nettofinanzierungssaldo (Saldo 1 + Saldo 2)	x	x	x	-822,64	-4.200,00	3.377,36

Finanzierungstätigkeit										
SU	x	35		Summe Einzahlungen aus der Finanzierungstätigkeit	x	x	x	0,00	0,00	0,00
SU	x	36		Summe Auszahlungen aus der Finanzierungstätigkeit	x	x	x	0,00	0,00	0,00
SA4	x	SA4		Saldo (4) Geldfluss aus der Finanzierungstätigkeit (35 - 36)	x	x	x	0,00	0,00	0,00
SA5	x	SA5		Saldo (5) Geldfluss aus der voranschlagswirksamen Gebarung (Saldo 3 + Saldo 4)	x	x	x	-822,64	-4.200,00	3.377,36

Abschnitt 52	MVAG Code	MVAG Code	Konto	Umweltschutz	Ergebnisrechnung			Finanzierungsrechnung		
					RA 2022	VA 2022	Differenz	RA 2022	VA 2022	Differenz
Abschnitt 52	SA 0 / SA 1	SA 0 / SA 1		(0) Nettoergebnis (21 - 22) / Saldo (1) Geldfluss aus der Operativen Gebarung (31 - 32)	-9.897,74	-36.300,00	26.402,26	-8.974,05	-36.300,00	27.325,95
Abschnitt 52	SA 00	SA 00		Nettoergebnis nach Zuweisung und Entnahmen von Haushaltsrücklagen (SA 0 + / - SU23)	-9.897,74	-36.300,00	26.402,26	x	x	x
Abschnitt 52	SA 2	SA 2		Saldo (2) Geldfluss aus der Investiven Gebarung (33 - 34)	x	x	x	-3.921,60	10.000,00	-13.921,60
Abschnitt 52	SA 3	SA 3		Saldo (3) Nettofinanzierungssaldo (Saldo 1 + Saldo 2)	x	x	x	-12.895,65	-26.300,00	13.404,35
Abschnitt 52	SA 4	SA 4		Saldo (4) Geldfluss aus der Finanzierungstätigkeit (35 - 36)	x	x	x	0,00	0,00	0,00
Abschnitt 52	SA 5	SA 5		Saldo (5) Geldfluss aus der voranschlagswirksamen Gebarung (Saldo 3 + Saldo 4)	x	x	x	-12.895,65	-26.300,00	13.404,35

Unterabschnitt 520	MVAG Code	MVAG Code	Konto	Natur- und Landschaftsschutz	Ergebnisrechnung			Finanzierungsrechnung		
					RA 2022	VA 2022	Differenz	RA 2022	VA 2022	Differenz
Unterabschnitt 520	SA 0 / SA 1	SA 0 / SA 1		(0) Nettoergebnis (21 - 22) / Saldo (1) Geldfluss aus der Operativen Gebarung (31 - 32)	-4.572,53	-27.900,00	23.327,47	-4.180,37	-27.900,00	23.719,63
Unterabschnitt 520	SA 00	SA 00		Nettoergebnis nach Zuweisung und Entnahmen von Haushaltsrücklagen (SA 0 + / - SU23)	-4.572,53	-27.900,00	23.327,47	x	x	x
Unterabschnitt 520	SA 2	SA 2		Saldo (2) Geldfluss aus der Investiven Gebarung (33 - 34)	x	x	x	-3.921,60	10.000,00	-13.921,60
Unterabschnitt 520	SA 3	SA 3		Saldo (3) Nettofinanzierungssaldo (Saldo 1 + Saldo 2)	x	x	x	-8.101,97	-17.900,00	9.798,03
Unterabschnitt 520	SA 4	SA 4		Saldo (4) Geldfluss aus der Finanzierungstätigkeit (35 - 36)	x	x	x	0,00	0,00	0,00
Unterabschnitt 520	SA 5	SA 5		Saldo (5) Geldfluss aus der voranschlagswirksamen Gebarung (Saldo 3 + Saldo 4)	x	x	x	-8.101,97	-17.900,00	9.798,03

Ansatz 520000	MVAG Code	MVAG Code	Konto	Natur- und Landschaftsschutz	Ergebnisrechnung			Finanzierungsrechnung		
					RA 2022	VA 2022	Differenz	RA 2022	VA 2022	Differenz
Operative Gebarung										
1	211	311	x	Erträge aus der operativen Verwaltungstätigkeit / Einzahlungen aus der operativen Verwaltungstätigkeit	0,00	3.000,00	-3.000,00	0,00	3.000,00	-3.000,00
2	2116	3116		Erträge aus Veräußerung und sonstige Erträge / Einzahlungen aus Veräußerung von geringwertigen Wirtschaftsgütern (GWG) und sonstige Einzahlungen	0,00	3.000,00	-3.000,00	0,00	3.000,00	-3.000,00
520000			829900	Sonstige Erträge	0,00	3.000,00	-3.000,00	0,00	3.000,00	-3.000,00
SU	21	31	x	Summe Erträge / Summe Einzahlungen operative Gebarung	0,00	3.000,00	-3.000,00	0,00	3.000,00	-3.000,00
1	222	322	x	Sachaufwand (ohne Transferaufwand) / Auszahlungen aus Sachaufwand (ohne Transferaufwand)	4.572,53	30.500,00	-25.927,47	4.180,37	30.500,00	-26.319,63
2	2225	3225		Sonstiger Sachaufwand / Sonstige Auszahlungen aus Sachaufwand	4.180,37	30.500,00	-26.319,63	4.180,37	30.500,00	-26.319,63
520000			728000	Entgelte für sonstige Leistungen (Kirschbaumallee,Grünschnitt Aktion)	2.857,31	24.500,00	-21.642,69	2.857,31	24.500,00	-21.642,69
520000			729000	Sonstige Aufwendungen (Flurreinigungsaktion)	1.323,06	3.000,00	-1.676,94	1.323,06	3.000,00	-1.676,94
520000			729900	Sonstige Aufwendungen	0,00	3.000,00	-3.000,00	0,00	3.000,00	-3.000,00
2	2226	x		Nicht finanzierungswirksamer Sachaufwand / -	392,16	0,00	392,16	x	x	x
520000			680100	Planmäßige Abschreibung - Immaterielle Vermögenswerte	392,16	0,00	392,16	x	x	x
1	223	323	x	Transferaufwand (laufende Transfers und Kapitaltransfers) / Auszahlungen aus Transfers (ohne Kapitaltransfers)	0,00	400,00	-400,00	0,00	400,00	-400,00
2	2231	3231		Transferaufwand an Träger des öffentlichen Rechts / Transferzahlungen an Träger des öffentlichen Rechts	0,00	400,00	-400,00	0,00	400,00	-400,00
520000			754400	Transfers an sonstige Träger des öffentlichen Rechts - Subvention Bergwacht	0,00	400,00	-400,00	0,00	400,00	-400,00
SU	22	32	x	Summe Aufwendungen / Summe Auszahlungen operative Gebarung	4.572,53	30.900,00	-26.327,47	4.180,37	30.900,00	-26.719,63
SA 0 / SA 1	SA0	SA1	x	(0) Nettoergebnis (21 - 22) / Saldo (1) Geldfluss aus der Operativen Gebarung (31 - 32)	-4.572,53	-27.900,00	23.327,47	-4.180,37	-27.900,00	23.719,63
SU	23	x	x	Summe Haushaltsrücklagen	0,00	0,00	0,00	x	x	x
SA 00	SA 00	x	x	Nettoergebnis nach Zuweisung und Entnahmen von Haushaltsrücklagen (SA 0 + / - SU23)	-4.572,53	-27.900,00	23.327,47	x	x	x

Investive Gebarung										
1	x	333		Einzahlungen aus Kapitaltransfers	x	x	x	0,00	13.000,00	-13.000,00
2	x	3331		Kapitaltransferzahlungen von Trägern des öffentlichen Rechts	x	x	x	0,00	13.000,00	-13.000,00
520000			301200	nicht verwenden	x	x	x	0,00	13.000,00	-13.000,00
SU	x	33	x	Summe Einzahlungen investive Gebarung	x	x	x	0,00	13.000,00	-13.000,00
1	x	341	x	Auszahlungen aus der Investitionstätigkeit	x	x	x	3.921,60	3.000,00	921,60
2	x	3411		Auszahlungen für den Erwerb von immateriellem Vermögen	x	x	x	3.921,60	3.000,00	921,60
520000			070000	Aktivierungsfähige Rechte (immaterielle Vermögenswerte)	x	x	x	3.921,60	3.000,00	921,60
SU	x	34		Summe Auszahlungen investive Gebarung	x	x	x	3.921,60	3.000,00	921,60

Ansatz 520000	MVAG Code	MVAG Code	Konto	Natur- und Landschaftsschutz	Ergebnisrechnung			Finanzierungsrechnung		
					RA 2022	VA 2022	Differenz	RA 2022	VA 2022	Differenz
SA2	x	SA2		Saldo (2) Geldfluss aus der Investiven Gebarung (33 - 34)	x	x	x	-3.921,60	10.000,00	-13.921,60
SA3	x	SA3		Saldo (3) Nettofinanzierungssaldo (Saldo 1 + Saldo 2)	x	x	x	-8.101,97	-17.900,00	9.798,03

Finanzierungstätigkeit										
SU	x	35		Summe Einzahlungen aus der Finanzierungstätigkeit	x	x	x	0,00	0,00	0,00
SU	x	36		Summe Auszahlungen aus der Finanzierungstätigkeit	x	x	x	0,00	0,00	0,00
SA4	x	SA4		Saldo (4) Geldfluss aus der Finanzierungstätigkeit (35 - 36)	x	x	x	0,00	0,00	0,00
SA5	x	SA5		Saldo (5) Geldfluss aus der voranschlagswirksamen Gebarung (Saldo 3 + Saldo 4)	x	x	x	-8.101,97	-17.900,00	9.798,03

Unterabschnitt 528	MVAG Code	MVAG Code	Konto	Tierkörperbeseitigung	Ergebnisrechnung			Finanzierungsrechnung		
					RA 2022	VA 2022	Differenz	RA 2022	VA 2022	Differenz
Unterabschnitt 528	SA 0 / SA 1	SA 0 / SA 1		(0) Nettoergebnis (21 - 22) / Saldo (1) Geldfluss aus der Operativen Gebarung (31 - 32)	-2.222,71	-2.400,00	177,29	-1.691,18	-2.400,00	708,82
Unterabschnitt 528	SA 00	SA 00		Nettoergebnis nach Zuweisung und Entnahmen von Haushaltsrücklagen (SA 0 + / - SU23)	-2.222,71	-2.400,00	177,29	x	x	x
Unterabschnitt 528	SA 2	SA 2		Saldo (2) Geldfluss aus der Investiven Gebarung (33 - 34)	x	x	x	0,00	0,00	0,00
Unterabschnitt 528	SA 3	SA 3		Saldo (3) Nettofinanzierungssaldo (Saldo 1 + Saldo 2)	x	x	x	-1.691,18	-2.400,00	708,82
Unterabschnitt 528	SA 4	SA 4		Saldo (4) Geldfluss aus der Finanzierungstätigkeit (35 - 36)	x	x	x	0,00	0,00	0,00
Unterabschnitt 528	SA 5	SA 5		Saldo (5) Geldfluss aus der voranschlagswirksamen Gebarung (Saldo 3 + Saldo 4)	x	x	x	-1.691,18	-2.400,00	708,82

Ansatz 528000	MVAG Code	MVAG Code	Konto	Tierkörperbeseitigung	Ergebnisrechnung			Finanzierungsrechnung		
					RA 2022	VA 2022	Differenz	RA 2022	VA 2022	Differenz
Operative Gebarung										
1	211	311	x	Erträge aus der operativen Verwaltungstätigkeit / Einzahlungen aus der operativen Verwaltungstätigkeit	2.503,86	2.600,00	-96,14	2.666,58	2.600,00	66,58
2	2114	3114		Erträge aus Leistungen / Einzahlungen aus Leistungen	2.503,86	2.600,00	-96,14	2.666,58	2.600,00	66,58
528000			812000	Gebühren für sonstige Leistungen (TKE-Geb.)	2.503,86	2.600,00	-96,14	2.666,58	2.600,00	66,58
SU	21	31	x	Summe Erträge / Summe Einzahlungen operative Gebarung	2.503,86	2.600,00	-96,14	2.666,58	2.600,00	66,58
1	222	322	x	Sachaufwand (ohne Transferaufwand) / Auszahlungen aus Sachaufwand (ohne Transferaufwand)	4.726,57	5.000,00	-273,43	4.357,76	5.000,00	-642,24
2	2225	3225		Sonstiger Sachaufwand / Sonstige Auszahlungen aus Sachaufwand	4.726,57	5.000,00	-273,43	4.357,76	5.000,00	-642,24
528000			728000	Entgelte für sonstige Leistungen (TKE Geb.)	4.726,57	5.000,00	-273,43	4.357,76	5.000,00	-642,24
SU	22	32	x	Summe Aufwendungen / Summe Auszahlungen operative Gebarung	4.726,57	5.000,00	-273,43	4.357,76	5.000,00	-642,24
SA 0 / SA 1	SA0	SA1	x	(0) Nettoergebnis (21 - 22) / Saldo (1) Geldfluss aus der Operativen Gebarung (31 - 32)	-2.222,71	-2.400,00	177,29	-1.691,18	-2.400,00	708,82
SU	23	x	x	Summe Haushaltsrücklagen	0,00	0,00	0,00	x	x	x
SA 00	SA 00	x	x	Nettoergebnis nach Zuweisung und Entnahmen von Haushaltsrücklagen (SA 0 + / - SU23)	-2.222,71	-2.400,00	177,29	x	x	x

Investive Gebarung										
SU	x	33	x	Summe Einzahlungen investive Gebarung	x	x	x	0,00	0,00	0,00
SU	x	34		Summe Auszahlungen investive Gebarung	x	x	x	0,00	0,00	0,00
SA2	x	SA2		Saldo (2) Geldfluss aus der Investiven Gebarung (33 - 34)	x	x	x	0,00	0,00	0,00
SA3	x	SA3		Saldo (3) Nettofinanzierungssaldo (Saldo 1 + Saldo 2)	x	x	x	-1.691,18	-2.400,00	708,82

Finanzierungstätigkeit										
SU	x	35		Summe Einzahlungen aus der Finanzierungstätigkeit	x	x	x	0,00	0,00	0,00
SU	x	36		Summe Auszahlungen aus der Finanzierungstätigkeit	x	x	x	0,00	0,00	0,00
SA4	x	SA4		Saldo (4) Geldfluss aus der Finanzierungstätigkeit (35 - 36)	x	x	x	0,00	0,00	0,00
SA5	x	SA5		Saldo (5) Geldfluss aus der voranschlagswirksamen Gebarung (Saldo 3 + Saldo 4)	x	x	x	-1.691,18	-2.400,00	708,82

Unterabschnitt 529	MVAG Code	MVAG Code	Konto	Sonstige Einrichtungen und Maßnahmen	Ergebnisrechnung			Finanzierungsrechnung		
					RA 2022	VA 2022	Differenz	RA 2022	VA 2022	Differenz
Unterabschnitt 529	SA 0 / SA 1	SA 0 / SA 1		(0) Nettoergebnis (21 - 22) / Saldo (1) Geldfluss aus der Operativen Gebarung (31 - 32)	-3.102,50	-6.000,00	2.897,50	-3.102,50	-6.000,00	2.897,50

Unterabschnitt 529	SA 00	SA 00		Nettoergebnis nach Zuweisung und Entnahmen von Haushaltsrücklagen (SA 0 + / - SU23)	-3.102,50	-6.000,00	2.897,50	x	x	x
Unterabschnitt 529	SA 2	SA 2		Saldo (2) Geldfluss aus der Investiven Gebarung (33 - 34)	x	x	x	0,00	0,00	0,00
Unterabschnitt 529	SA 3	SA 3		Saldo (3) Nettofinanzierungssaldo (Saldo 1 + Saldo 2)	x	x	x	-3.102,50	-6.000,00	2.897,50
Unterabschnitt 529	SA 4	SA 4		Saldo (4) Geldfluss aus der Finanzierungstätigkeit (35 - 36)	x	x	x	0,00	0,00	0,00
Unterabschnitt 529	SA 5	SA 5		Saldo (5) Geldfluss aus der voranschlagswirksamen Gebarung (Saldo 3 + Saldo 4)	x	x	x	-3.102,50	-6.000,00	2.897,50

Ansatz 529000	MVAG Code	MVAG Code	Konto	Sonstige Einrichtungen und Maßnahmen (e5-Programm)	Ergebnisrechnung			Finanzierungsrechnung		
					RA 2022	VA 2022	Differenz	RA 2022	VA 2022	Differenz
Operative Gebarung										
SU	21	31	x	Summe Erträge / Summe Einzahlungen operative Gebarung	0,00	0,00	0,00	0,00	0,00	0,00
1	223	323	x	Transferaufwand (laufende Transfers und Kapitaltransfers) / Auszahlungen aus Transfers (ohne Kapitaltransfers)	3.102,50	6.000,00	-2.897,50	3.102,50	6.000,00	-2.897,50
2	2231	3231		Transferaufwand an Träger des öffentlichen Rechts / Transferzahlungen an Träger des öffentlichen Rechts	3.102,50	6.000,00	-2.897,50	3.102,50	6.000,00	-2.897,50
529000			751000	Transfers an Länder, Landesfonds und Landeskammern (e5-Programm)	3.102,50	6.000,00	-2.897,50	3.102,50	6.000,00	-2.897,50
SU	22	32	x	Summe Aufwendungen / Summe Auszahlungen operative Gebarung	3.102,50	6.000,00	-2.897,50	3.102,50	6.000,00	-2.897,50
SA 0 / SA 1	SA0	SA1	x	(0) Nettoergebnis (21 - 22) / Saldo (1) Geldfluss aus der Operativen Gebarung (31 - 32)	-3.102,50	-6.000,00	2.897,50	-3.102,50	-6.000,00	2.897,50
SU	23	x	x	Summe Haushaltsrücklagen	0,00	0,00	0,00	x	x	x
SA 00	SA 00	x	x	Nettoergebnis nach Zuweisung und Entnahmen von Haushaltsrücklagen (SA 0 + / - SU23)	-3.102,50	-6.000,00	2.897,50	x	x	x

Investive Gebarung										
SU	x	33	x	Summe Einzahlungen investive Gebarung	x	x	x	0,00	0,00	0,00
SU	x	34		Summe Auszahlungen investive Gebarung	x	x	x	0,00	0,00	0,00
SA2	x	SA2		Saldo (2) Geldfluss aus der Investiven Gebarung (33 - 34)	x	x	x	0,00	0,00	0,00
SA3	x	SA3		Saldo (3) Nettofinanzierungssaldo (Saldo 1 + Saldo 2)	x	x	x	-3.102,50	-6.000,00	2.897,50

Finanzierungstätigkeit										
SU	x	35		Summe Einzahlungen aus der Finanzierungstätigkeit	x	x	x	0,00	0,00	0,00
SU	x	36		Summe Auszahlungen aus der Finanzierungstätigkeit	x	x	x	0,00	0,00	0,00
SA4	x	SA4		Saldo (4) Geldfluss aus der Finanzierungstätigkeit (35 - 36)	x	x	x	0,00	0,00	0,00
SA5	x	SA5		Saldo (5) Geldfluss aus der voranschlagswirksamen Gebarung (Saldo 3 + Saldo 4)	x	x	x	-3.102,50	-6.000,00	2.897,50

Abschnitt 53	MVAG Code	MVAG Code	Konto	Rettungs- und Warndienste	Ergebnisrechnung			Finanzierungsrechnung		
					RA 2022	VA 2022	Differenz	RA 2022	VA 2022	Differenz
Abschnitt 53	SA 0 / SA 1	SA 0 / SA 1		(0) Nettoergebnis (21 - 22) / Saldo (1) Geldfluss aus der Operativen Gebarung (31 - 32)	-94.647,25	-112.200,00	17.552,75	-94.647,25	-112.200,00	17.552,75
Abschnitt 53	SA 00	SA 00		Nettoergebnis nach Zuweisung und Entnahmen von Haushaltsrücklagen (SA 0 + / - SU23)	-94.647,25	-112.200,00	17.552,75	x	x	x
Abschnitt 53	SA 2	SA 2		Saldo (2) Geldfluss aus der Investiven Gebarung (33 - 34)	x	x	x	0,00	0,00	0,00

Abschnitt 53	SA 3	SA 3		Saldo (3) Nettofinanzierungssaldo (Saldo 1 + Saldo 2)	x	x	x	-94.647,25	-112.200,00	17.552,75
Abschnitt 53	SA 4	SA 4		Saldo (4) Geldfluss aus der Finanzierungstätigkeit (35 - 36)	x	x	x	0,00	0,00	0,00
Abschnitt 53	SA 5	SA 5		Saldo (5) Geldfluss aus der voranschlagswirksamen Gebarung (Saldo 3 + Saldo 4)	x	x	x	-94.647,25	-112.200,00	17.552,75

Unterabschnitt 530	MVAG Code	MVAG Code	Konto	Rettungsdienste	Ergebnisrechnung			Finanzierungsrechnung		
					RA 2022	VA 2022	Differenz	RA 2022	VA 2022	Differenz
Unterabschnitt 530	SA 0 / SA 1	SA 0 / SA 1		(0) Nettoergebnis (21 - 22) / Saldo (1) Geldfluss aus der Operativen Gebarung (31 - 32)	-94.647,25	-112.200,00	17.552,75	-94.647,25	-112.200,00	17.552,75
Unterabschnitt 530	SA 00	SA 00		Nettoergebnis nach Zuweisung und Entnahmen von Haushaltsrücklagen (SA 0 + / - SU23)	-94.647,25	-112.200,00	17.552,75	x	x	x
Unterabschnitt 530	SA 2	SA 2		Saldo (2) Geldfluss aus der Investiven Gebarung (33 - 34)	x	x	x	0,00	0,00	0,00
Unterabschnitt 530	SA 3	SA 3		Saldo (3) Nettofinanzierungssaldo (Saldo 1 + Saldo 2)	x	x	x	-94.647,25	-112.200,00	17.552,75
Unterabschnitt 530	SA 4	SA 4		Saldo (4) Geldfluss aus der Finanzierungstätigkeit (35 - 36)	x	x	x	0,00	0,00	0,00
Unterabschnitt 530	SA 5	SA 5		Saldo (5) Geldfluss aus der voranschlagswirksamen Gebarung (Saldo 3 + Saldo 4)	x	x	x	-94.647,25	-112.200,00	17.552,75

Ansatz 530000	MVAG Code	MVAG Code	Konto	Rettungsdienste	Ergebnisrechnung			Finanzierungsrechnung		
					RA 2022	VA 2022	Differenz	RA 2022	VA 2022	Differenz
Operative Gebarung										
1	211	311	x	Erträge aus der operativen Verwaltungstätigkeit / Einzahlungen aus der operativen Verwaltungstätigkeit	723,47	800,00	-76,53	723,47	800,00	-76,53
2	2116	3116		Erträge aus Veräußerung und sonstige Erträge / Einzahlungen aus Veräußerung von geringwertigen Wirtschaftsgütern (GWG) und sonstige Einzahlungen	723,47	800,00	-76,53	723,47	800,00	-76,53
530000			828000	Rückersätze von Aufwendungen	723,47	800,00	-76,53	723,47	800,00	-76,53
SU	21	31	x	Summe Erträge / Summe Einzahlungen operative Gebarung	723,47	800,00	-76,53	723,47	800,00	-76,53
1	223	323	x	Transferaufwand (laufende Transfers und Kapitaltransfers) / Auszahlungen aus Transfers (ohne Kapitaltransfers)	95.370,72	113.000,00	-17.629,28	95.370,72	113.000,00	-17.629,28
2	2231	3231		Transferaufwand an Träger des öffentlichen Rechts / Transferzahlungen an Träger des öffentlichen Rechts	95.370,72	113.000,00	-17.629,28	95.370,72	113.000,00	-17.629,28
530000			751140	Transfers an Länder, Landesfonds und Landeskammern - Rettungsbeitrag	95.370,72	113.000,00	-17.629,28	95.370,72	113.000,00	-17.629,28
SU	22	32	x	Summe Aufwendungen / Summe Auszahlungen operative Gebarung	95.370,72	113.000,00	-17.629,28	95.370,72	113.000,00	-17.629,28
SA 0 / SA 1	SA0	SA1	x	(0) Nettoergebnis (21 - 22) / Saldo (1) Geldfluss aus der Operativen Gebarung (31 - 32)	-94.647,25	-112.200,00	17.552,75	-94.647,25	-112.200,00	17.552,75
SU	23	x	x	Summe Haushaltsrücklagen	0,00	0,00	0,00	x	x	x
SA 00	SA 00	x	x	Nettoergebnis nach Zuweisung und Entnahmen von Haushaltsrücklagen (SA 0 + / - SU23)	-94.647,25	-112.200,00	17.552,75	x	x	x

Investive Gebarung										
SU	x	33	x	Summe Einzahlungen investive Gebarung	x	x	x	0,00	0,00	0,00
SU	x	34		Summe Auszahlungen investive Gebarung	x	x	x	0,00	0,00	0,00
SA2	x	SA2		Saldo (2) Geldfluss aus der Investiven Gebarung (33 - 34)	x	x	x	0,00	0,00	0,00
SA3	x	SA3		Saldo (3) Nettofinanzierungssaldo (Saldo 1 + Saldo 2)	x	x	x	-94.647,25	-112.200,00	17.552,75

Finanzierungstätigkeit										
SU	x	35		Summe Einzahlungen aus der Finanzierungstätigkeit	x	x	x	0,00	0,00	0,00
SU	x	36		Summe Auszahlungen aus der Finanzierungstätigkeit	x	x	x	0,00	0,00	0,00
SA4	x	SA4		Saldo (4) Geldfluss aus der Finanzierungstätigkeit (35 - 36)	x	x	x	0,00	0,00	0,00
SA5	x	SA5		Saldo (5) Geldfluss aus der voranschlagswirksamen Gebarung (Saldo 3 + Saldo 4)	x	x	x	-94.647,25	-112.200,00	17.552,75

					Ergebnisrechnung			Finanzierungsrechnung		
--	--	--	--	--	------------------	--	--	-----------------------	--	--

Abschnitt 56	MVAG Code	MVAG Code	Konto	Krankenanstalten anderer Rechtsträger	RA 2022	VA 2022	Differenz	RA 2022	VA 2022	Differenz
Abschnitt 56	SA 0 / SA 1	SA 0 / SA 1		(0) Nettoergebnis (21 - 22) / Saldo (1) Geldfluss aus der Operativen Gebarung (31 - 32)	-1.288.001,92	-1.281.400,00	-6.601,92	-1.288.001,92	-1.281.400,00	-6.601,92
Abschnitt 56	SA 00	SA 00		Nettoergebnis nach Zuweisung und Entnahmen von Haushaltsrücklagen (SA 0 + / - SU23)	-1.288.001,92	-1.281.400,00	-6.601,92	x	x	x
Abschnitt 56	SA 2	SA 2		Saldo (2) Geldfluss aus der Investiven Gebarung (33 - 34)	x	x	x	0,00	0,00	0,00
Abschnitt 56	SA 3	SA 3		Saldo (3) Nettofinanzierungssaldo (Saldo 1 + Saldo 2)	x	x	x	-1.288.001,92	-1.281.400,00	-6.601,92
Abschnitt 56	SA 4	SA 4		Saldo (4) Geldfluss aus der Finanzierungstätigkeit (35 - 36)	x	x	x	0,00	0,00	0,00
Abschnitt 56	SA 5	SA 5		Saldo (5) Geldfluss aus der voranschlagswirksamen Gebarung (Saldo 3 + Saldo 4)	x	x	x	-1.288.001,92	-1.281.400,00	-6.601,92

Unterabschnitt 560	MVAG Code	MVAG Code	Konto	Betriebsabgangsdeckung	Ergebnisrechnung			Finanzierungsrechnung		
					RA 2022	VA 2022	Differenz	RA 2022	VA 2022	Differenz
Unterabschnitt 560	SA 0 / SA 1	SA 0 / SA 1		(0) Nettoergebnis (21 - 22) / Saldo (1) Geldfluss aus der Operativen Gebarung (31 - 32)	-1.288.001,92	-1.281.400,00	-6.601,92	-1.288.001,92	-1.281.400,00	-6.601,92
Unterabschnitt 560	SA 00	SA 00		Nettoergebnis nach Zuweisung und Entnahmen von Haushaltsrücklagen (SA 0 + / - SU23)	-1.288.001,92	-1.281.400,00	-6.601,92	x	x	x
Unterabschnitt 560	SA 2	SA 2		Saldo (2) Geldfluss aus der Investiven Gebarung (33 - 34)	x	x	x	0,00	0,00	0,00
Unterabschnitt 560	SA 3	SA 3		Saldo (3) Nettofinanzierungssaldo (Saldo 1 + Saldo 2)	x	x	x	-1.288.001,92	-1.281.400,00	-6.601,92
Unterabschnitt 560	SA 4	SA 4		Saldo (4) Geldfluss aus der Finanzierungstätigkeit (35 - 36)	x	x	x	0,00	0,00	0,00
Unterabschnitt 560	SA 5	SA 5		Saldo (5) Geldfluss aus der voranschlagswirksamen Gebarung (Saldo 3 + Saldo 4)	x	x	x	-1.288.001,92	-1.281.400,00	-6.601,92

Ansatz 560000	MVAG Code	MVAG Code	Konto	Betriebsabgangsdeckung Krankenanstalten	Ergebnisrechnung			Finanzierungsrechnung		
					RA 2022	VA 2022	Differenz	RA 2022	VA 2022	Differenz
Operative Gebarung										
SU	21	31	x	Summe Erträge / Summe Einzahlungen operative Gebarung	0,00	0,00	0,00	0,00	0,00	0,00
1	223	323	x	Transferaufwand (laufende Transfers und Kapitaltransfers) / Auszahlungen aus Transfers (ohne Kapitaltransfers)	1.288.001,92	1.281.400,00	6.601,92	1.288.001,92	1.281.400,00	6.601,92
2	2231	3231		Transferaufwand an Träger des öffentlichen Rechts / Transferzahlungen an Träger des öffentlichen Rechts	1.288.001,92	1.281.400,00	6.601,92	1.288.001,92	1.281.400,00	6.601,92
560000			751120	Transfers an Länder, Landesfonds und Landeskammern - Abgangsdeckung Krankenanstalten	1.288.001,92	1.281.400,00	6.601,92	1.288.001,92	1.281.400,00	6.601,92
SU	22	32	x	Summe Aufwendungen / Summe Auszahlungen operative Gebarung	1.288.001,92	1.281.400,00	6.601,92	1.288.001,92	1.281.400,00	6.601,92
SA 0 / SA 1	SA0	SA1	x	(0) Nettoergebnis (21 - 22) / Saldo (1) Geldfluss aus der Operativen Gebarung (31 - 32)	-1.288.001,92	-1.281.400,00	-6.601,92	-1.288.001,92	-1.281.400,00	-6.601,92
SU	23	x	x	Summe Haushaltsrücklagen	0,00	0,00	0,00	x	x	x
SA 00	SA 00	x	x	Nettoergebnis nach Zuweisung und Entnahmen von Haushaltsrücklagen (SA 0 + / - SU23)	-1.288.001,92	-1.281.400,00	-6.601,92	x	x	x

Investive Gebarung										
SU	x	33	x	Summe Einzahlungen investive Gebarung	x	x	x	0,00	0,00	0,00
SU	x	34		Summe Auszahlungen investive Gebarung	x	x	x	0,00	0,00	0,00
SA2	x	SA2		Saldo (2) Geldfluss aus der Investiven Gebarung (33 - 34)	x	x	x	0,00	0,00	0,00
SA3	x	SA3		Saldo (3) Nettofinanzierungssaldo (Saldo 1 + Saldo 2)	x	x	x	-1.288.001,92	-1.281.400,00	-6.601,92

Finanzierungstätigkeit										
SU	x	35		Summe Einzahlungen aus der Finanzierungstätigkeit	x	x	x	0,00	0,00	0,00
SU	x	36		Summe Auszahlungen aus der Finanzierungstätigkeit	x	x	x	0,00	0,00	0,00
SA4	x	SA4		Saldo (4) Geldfluss aus der Finanzierungstätigkeit (35 - 36)	x	x	x	0,00	0,00	0,00
SA5	x	SA5		Saldo (5) Geldfluss aus der voranschlagswirksamen Gebarung (Saldo 3 + Saldo 4)	x	x	x	-1.288.001,92	-1.281.400,00	-6.601,92

Abschnitt 58	MVAG Code	MVAG Code	Konto	Veterinärmedizin	Ergebnisrechnung			Finanzierungsrechnung		
					RA 2022	VA 2022	Differenz	RA 2022	VA 2022	Differenz
Abschnitt 58	SA 0 / SA 1	SA 0 / SA 1		(0) Nettoergebnis (21 - 22) / Saldo (1) Geldfluss aus der Operativen Gebarung (31 - 32)	-1.260,00	-2.000,00	740,00	-1.260,00	-2.000,00	740,00
Abschnitt 58	SA 00	SA 00		Nettoergebnis nach Zuweisung und Entnahmen von Haushaltsrücklagen (SA 0 + / - SU23)	-1.260,00	-2.000,00	740,00	x	x	x

Abschnitt 58	SA 2	SA 2		Saldo (2) Geldfluss aus der Investiven Gebarung (33 - 34)	x	x	x	0,00	0,00	0,00
Abschnitt 58	SA 3	SA 3		Saldo (3) Nettofinanzierungssaldo (Saldo 1 + Saldo 2)	x	x	x	-1.260,00	-2.000,00	740,00
Abschnitt 58	SA 4	SA 4		Saldo (4) Geldfluss aus der Finanzierungstätigkeit (35 - 36)	x	x	x	0,00	0,00	0,00
Abschnitt 58	SA 5	SA 5		Saldo (5) Geldfluss aus der voranschlagswirksamen Gebarung (Saldo 3 + Saldo 4)	x	x	x	-1.260,00	-2.000,00	740,00

Unterabschnitt 581	MVAG Code	MVAG Code	Konto	Maßnahmen der Veterinärmedizin	Ergebnisrechnung			Finanzierungsrechnung		
					RA 2022	VA 2022	Differenz	RA 2022	VA 2022	Differenz
Unterabschnitt 581	SA 0 / SA 1	SA 0 / SA 1		(0) Nettoergebnis (21 - 22) / Saldo (1) Geldfluss aus der Operativen Gebarung (31 - 32)	-1.260,00	-2.000,00	740,00	-1.260,00	-2.000,00	740,00
Unterabschnitt 581	SA 00	SA 00		Nettoergebnis nach Zuweisung und Entnahmen von Haushaltsrücklagen (SA 0 + / - SU23)	-1.260,00	-2.000,00	740,00	x	x	x
Unterabschnitt 581	SA 2	SA 2		Saldo (2) Geldfluss aus der Investiven Gebarung (33 - 34)	x	x	x	0,00	0,00	0,00
Unterabschnitt 581	SA 3	SA 3		Saldo (3) Nettofinanzierungssaldo (Saldo 1 + Saldo 2)	x	x	x	-1.260,00	-2.000,00	740,00
Unterabschnitt 581	SA 4	SA 4		Saldo (4) Geldfluss aus der Finanzierungstätigkeit (35 - 36)	x	x	x	0,00	0,00	0,00
Unterabschnitt 581	SA 5	SA 5		Saldo (5) Geldfluss aus der voranschlagswirksamen Gebarung (Saldo 3 + Saldo 4)	x	x	x	-1.260,00	-2.000,00	740,00

Ansatz 581000	MVAG Code	MVAG Code	Konto	Maßnahmen der Veterinärmedizin	Ergebnisrechnung			Finanzierungsrechnung		
					RA 2022	VA 2022	Differenz	RA 2022	VA 2022	Differenz
Operative Gebarung										
SU	21	31	x	Summe Erträge / Summe Einzahlungen operative Gebarung	0,00	0,00	0,00	0,00	0,00	0,00
1	223	323	x	Transferaufwand (laufende Transfers und Kapitaltransfers) / Auszahlungen aus Transfers (ohne Kapitaltransfers)	1.260,00	2.000,00	-740,00	1.260,00	2.000,00	-740,00
2	2234	3234		Transferaufwand an Haushalte und Organisationen ohne Erwerbscharakter / Transferzahlungen an Haushalte und Organisationen ohne Erwerbscharakter	1.260,00	2.000,00	-740,00	1.260,00	2.000,00	-740,00
581000			768000	Sonstige Transfers an private Haushalte (Katzenkastration)	1.260,00	2.000,00	-740,00	1.260,00	2.000,00	-740,00
SU	22	32	x	Summe Aufwendungen / Summe Auszahlungen operative Gebarung	1.260,00	2.000,00	-740,00	1.260,00	2.000,00	-740,00
SA 0 / SA 1	SA0	SA1	x	(0) Nettoergebnis (21 - 22) / Saldo (1) Geldfluss aus der Operativen Gebarung (31 - 32)	-1.260,00	-2.000,00	740,00	-1.260,00	-2.000,00	740,00
SU	23	x	x	Summe Haushaltsrücklagen	0,00	0,00	0,00	x	x	x
SA 00	SA 00	x	x	Nettoergebnis nach Zuweisung und Entnahmen von Haushaltsrücklagen (SA 0 + / - SU23)	-1.260,00	-2.000,00	740,00	x	x	x

Investive Gebarung										
SU	x	33	x	Summe Einzahlungen investive Gebarung	x	x	x	0,00	0,00	0,00
SU	x	34		Summe Auszahlungen investive Gebarung	x	x	x	0,00	0,00	0,00
SA2	x	SA2		Saldo (2) Geldfluss aus der Investiven Gebarung (33 - 34)	x	x	x	0,00	0,00	0,00
SA3	x	SA3		Saldo (3) Nettofinanzierungssaldo (Saldo 1 + Saldo 2)	x	x	x	-1.260,00	-2.000,00	740,00

Finanzierungstätigkeit										
SU	x	35		Summe Einzahlungen aus der Finanzierungstätigkeit	x	x	x	0,00	0,00	0,00
SU	x	36		Summe Auszahlungen aus der Finanzierungstätigkeit	x	x	x	0,00	0,00	0,00
SA4	x	SA4		Saldo (4) Geldfluss aus der Finanzierungstätigkeit (35 - 36)	x	x	x	0,00	0,00	0,00
SA5	x	SA5		Saldo (5) Geldfluss aus der voranschlagswirksamen Gebarung (Saldo 3 + Saldo 4)	x	x	x	-1.260,00	-2.000,00	740,00

Gruppe 6	MVAG Code	MVAG Code	Konto	Straßen- und Wasserbau, Verkehr	Ergebnisrechnung			Finanzierungsrechnung		
					RA 2022	VA 2022	Differenz	RA 2022	VA 2022	Differenz
Gruppe 6	SA 0 / SA 1	SA 0 / SA 1		(0) Nettoergebnis (21 - 22) / Saldo (1) Geldfluss aus der Operativen Gebarung (31 - 32)	-1.074.164,55	-1.195.100,00	120.935,45	-422.479,73	-453.300,00	30.820,27
Gruppe 6	SA 00	SA 00		Nettoergebnis nach Zuweisung und Entnahmen von Haushaltsrücklagen (SA 0 + / - SU23)	-1.074.164,55	-1.195.100,00	120.935,45	x	x	x
Gruppe 6	SA 2	SA 2		Saldo (2) Geldfluss aus der Investiven Gebarung (33 - 34)	x	x	x	-112.425,35	-294.700,00	182.274,65
Gruppe 6	SA 3	SA 3		Saldo (3) Nettofinanzierungssaldo (Saldo 1 + Saldo 2)	x	x	x	-534.905,08	-748.000,00	213.094,92
Gruppe 6	SA 4	SA 4		Saldo (4) Geldfluss aus der Finanzierungstätigkeit (35 - 36)	x	x	x	0,00	0,00	0,00
Gruppe 6	SA 5	SA 5		Saldo (5) Geldfluss aus der voranschlagswirksamen Gebarung (Saldo 3 + Saldo 4)	x	x	x	-534.905,08	-748.000,00	213.094,92

Abschnitt 61	MVAG Code	MVAG Code	Konto	Straßenbau	Ergebnisrechnung			Finanzierungsrechnung		
					RA 2022	VA 2022	Differenz	RA 2022	VA 2022	Differenz
Abschnitt 61	SA 0 / SA 1	SA 0 / SA 1		(0) Nettoergebnis (21 - 22) / Saldo (1) Geldfluss aus der Operativen Gebarung (31 - 32)	-935.436,53	-1.063.600,00	128.163,47	-287.403,66	-304.700,00	17.296,34
Abschnitt 61	SA 00	SA 00		Nettoergebnis nach Zuweisung und Entnahmen von Haushaltsrücklagen (SA 0 + / - SU23)	-935.436,53	-1.063.600,00	128.163,47	x	x	x
Abschnitt 61	SA 2	SA 2		Saldo (2) Geldfluss aus der Investiven Gebarung (33 - 34)	x	x	x	-112.425,35	-292.200,00	179.774,65
Abschnitt 61	SA 3	SA 3		Saldo (3) Nettofinanzierungssaldo (Saldo 1 + Saldo 2)	x	x	x	-399.829,01	-596.900,00	197.070,99
Abschnitt 61	SA 4	SA 4		Saldo (4) Geldfluss aus der Finanzierungstätigkeit (35 - 36)	x	x	x	0,00	0,00	0,00
Abschnitt 61	SA 5	SA 5		Saldo (5) Geldfluss aus der voranschlagswirksamen Gebarung (Saldo 3 + Saldo 4)	x	x	x	-399.829,01	-596.900,00	197.070,99

Unterabschnitt 612	MVAG Code	MVAG Code	Konto	Gemeindestraßen	Ergebnisrechnung			Finanzierungsrechnung		
					RA 2022	VA 2022	Differenz	RA 2022	VA 2022	Differenz
Unterabschnitt 612	SA 0 / SA 1	SA 0 / SA 1		(0) Nettoergebnis (21 - 22) / Saldo (1) Geldfluss aus der Operativen Gebarung (31 - 32)	-923.612,40	-1.041.100,00	117.487,60	-278.242,40	-289.600,00	11.357,60
Unterabschnitt 612	SA 00	SA 00		Nettoergebnis nach Zuweisung und Entnahmen von Haushaltsrücklagen (SA 0 + / - SU23)	-923.612,40	-1.041.100,00	117.487,60	x	x	x
Unterabschnitt 612	SA 2	SA 2		Saldo (2) Geldfluss aus der Investiven Gebarung (33 - 34)	x	x	x	-172.776,62	-237.500,00	64.723,38
Unterabschnitt 612	SA 3	SA 3		Saldo (3) Nettofinanzierungssaldo (Saldo 1 + Saldo 2)	x	x	x	-451.019,02	-527.100,00	76.080,98
Unterabschnitt 612	SA 4	SA 4		Saldo (4) Geldfluss aus der Finanzierungstätigkeit (35 - 36)	x	x	x	0,00	0,00	0,00
Unterabschnitt 612	SA 5	SA 5		Saldo (5) Geldfluss aus der voranschlagswirksamen Gebarung (Saldo 3 + Saldo 4)	x	x	x	-451.019,02	-527.100,00	76.080,98

Ansatz 612000	MVAG Code	MVAG Code	Konto	Gemeindestraßen	Ergebnisrechnung			Finanzierungsrechnung		
					RA 2022	VA 2022	Differenz	RA 2022	VA 2022	Differenz
Operative Gebarung										
1	211	311	x	Erträge aus der operativen Verwaltungstätigkeit / Einzahlungen aus der operativen Verwaltungstätigkeit	117.185,22	163.200,00	-46.014,78	6.571,82	163.200,00	-156.628,18
2	2116	3116		Erträge aus Veräußerung und sonstige Erträge / Einzahlungen aus Veräußerung von geringwertigen Wirtschaftsgütern (GWG) und sonstige Einzahlungen	117.185,22	163.200,00	-46.014,78	6.571,82	163.200,00	-156.628,18
612000			808000	Veräußerungen von Waren (Hausnummer tafeln)	966,28	500,00	466,28	966,28	500,00	466,28
612000			828000	Rückersätze von Aufwendungen	575,54	0,00	575,54	575,54	0,00	575,54
612000			829000	Sonstige Erträge (Baukostenbeiträge, Asphaltierungskostenbeitrag)	5.030,00	1.500,00	3.530,00	5.030,00	1.500,00	3.530,00
612000			829900	Sonstige Erträge	110.613,40	161.200,00	-50.586,60	0,00	161.200,00	-161.200,00
1	212	312	x	Erträge aus Transfers / Einzahlungen aus Transfers (ohne Kapitaltransfers)	82.135,79	78.800,00	3.335,79	13.060,00	10.600,00	2.460,00
2	2124	3124		Transferertrag von Haushalten und Organisationen ohne Erwerbscharakter / Transferzahlungen von Haushalten und Organisationen ohne Erwerbscharakter	13.060,00	10.600,00	2.460,00	13.060,00	10.600,00	2.460,00
612000			868000	Transfers von privaten Haushalten (Strafgelder)	13.060,00	10.600,00	2.460,00	13.060,00	10.600,00	2.460,00
2	2127	x		Nicht finanzierungswirksamer Transferertrag / -	69.075,79	68.200,00	875,79	x	x	x
612000			813000	Erträge aus der Auflösung von Investitionszuschüssen (Kapitaltransfers)	69.075,79	68.200,00	875,79	x	x	x
SU	21	31	x	Summe Erträge / Summe Einzahlungen operative Gebarung	199.321,01	242.000,00	-42.678,99	19.631,82	173.800,00	-154.168,18
1	222	322	x	Sachaufwand (ohne Transferaufwand) / Auszahlungen aus Sachaufwand (ohne Transferaufwand)	1.125.465,06	1.363.200,00	-237.734,94	297.874,22	543.500,00	-245.625,78
2	2221	3221		Gebrauchs- und Verbrauchsgüter, Handelswaren / Auszahlungen für Gebrauchs- und Verbrauchsgüter, Handelswaren	15.018,53	12.000,00	3.018,53	14.878,07	12.000,00	2.878,07
612000			400000	Geringwertige Wirtschaftsgüter (GWG)	7.250,91	7.200,00	50,91	7.239,18	7.200,00	39,18
612000			413000	Handelswaren (Hausnummer tafeln)	989,48	600,00	389,48	989,48	600,00	389,48
612000			420000	Roh-,Hilfs- und Baustoffe (Schneestangen, etc.)	0,00	300,00	-300,00	0,00	300,00	-300,00
612000			452000	Treibstoffe	967,68	1.300,00	-332,32	838,95	1.300,00	-461,05
612000			453000	Schmier- und Schleifmittel	0,00	100,00	-100,00	0,00	100,00	-100,00
612000			459000	Sonstige Verbrauchsgüter	5.810,46	2.500,00	3.310,46	5.810,46	2.500,00	3.310,46
2	2222	3222		Verwaltungs- und Betriebsaufwand / Auszahlungen für Verwaltungs- und Betriebsaufwand	907,52	1.500,00	-592,48	907,52	1.500,00	-592,48
612000			670000	Versicherungen	907,52	1.500,00	-592,48	907,52	1.500,00	-592,48
2	2223	3223		Leasing und Mietaufwand / Auszahlungen für Leasing und Mietaufwand	1.434,91	1.600,00	-165,09	1.434,91	1.600,00	-165,09
612000			700000	Miet- und Pacht aufwand	1.434,91	1.600,00	-165,09	1.434,91	1.600,00	-165,09
2	2224	3224		Instandhaltung / Auszahlungen für Instandhaltung	45.227,21	68.200,00	-22.972,79	44.948,21	68.200,00	-23.251,79
612000			611000	Instandhaltung von Straßenbauten	45.227,21	61.200,00	-15.972,79	44.948,21	61.200,00	-16.251,79
612000			611100	Behebung von Katastrophenschäden	0,00	5.000,00	-5.000,00	0,00	5.000,00	-5.000,00
612000			617000	Instandhaltung von Fahrzeugen	0,00	2.000,00	-2.000,00	0,00	2.000,00	-2.000,00
2	2225	3225		Sonstiger Sachaufwand / Sonstige Auszahlungen aus Sachaufwand	235.960,16	460.200,00	-224.239,84	235.705,51	460.200,00	-224.494,49

Ansatz 612000	MVAG Code	MVAG Code	Konto	Gemeindestraßen	Ergebnisrechnung			Finanzierungsrechnung		
					RA 2022	VA 2022	Differenz	RA 2022	VA 2022	Differenz
612000			710000	Öffentliche Abgaben, ohne Gebühren gemäß FAG	141,00	900,00	-759,00	141,00	900,00	-759,00
612000			720109	Kostenbeiträge Wirtschaftshof Arbeiter	102.837,00	98.900,00	3.937,00	102.837,00	98.900,00	3.937,00
612000			720119	Kostenbeiträge WVA Arbeiter	11.823,00	9.300,00	2.523,00	11.823,00	9.300,00	2.523,00
612000			720209	Kostenbeiträge Wirtschaftshof Maschinen	53.778,86	53.100,00	678,86	53.778,86	53.100,00	678,86
612000			720219	Kostenbeiträge WVA Maschinen	1.879,58	1.600,00	279,58	1.879,58	1.600,00	279,58
612000			728000	Entgelte für sonstige Leistungen	46.162,10	40.000,00	6.162,10	54.704,07	40.000,00	14.704,07
612000			728001	Wegvermessungen, Grundeinlösen	19.338,62	15.000,00	4.338,62	10.542,00	15.000,00	-4.458,00
612000			729000	Sonstige Aufwendungen	0,00	100,00	-100,00	0,00	100,00	-100,00
612000			729900	Sonstige Aufwendungen	0,00	241.300,00	-241.300,00	0,00	241.300,00	-241.300,00
2	2226	x		Nicht finanzierungswirksamer Sachaufwand / -	826.916,73	819.700,00	7.216,73	x	x	x
612000			680200	Planmäßige Abschreibung - Grundstückseinrichtungen und Infrastruktur	826.434,71	819.600,00	6.834,71	x	x	x
612000			680600	Planmäßige Abschreibung - Technische Anlagen, Fahrzeuge und Maschinen	374,02	0,00	374,02	x	x	x
612000			683000	Verluste aus dem Abgang von Sachanlagen und immateriellen Vermögenswerten	108,00	100,00	8,00	x	x	x
SU	22	32	x	Summe Aufwendungen / Summe Auszahlungen operative Gebarung	1.125.465,06	1.363.200,00	-237.734,94	297.874,22	543.500,00	-245.625,78
SA 0 / SA 1	SA0	SA1	x	(0) Nettoergebnis (21 - 22) / Saldo (1) Geldfluss aus der Operativen Gebarung (31 - 32)	-926.144,05	-1.121.200,00	195.055,95	-278.242,40	-369.700,00	91.457,60
SU	23	x	x	Summe Haushaltsrücklagen	0,00	0,00	0,00	x	x	x
SA 00	SA 00	x	x	Nettoergebnis nach Zuweisung und Entnahmen von Haushaltsrücklagen (SA 0 + / - SU23)	-926.144,05	-1.121.200,00	195.055,95	x	x	x

Investive Gebarung										
1	x	333		Einzahlungen aus Kapitaltransfers	x	x	x	0,00	89.000,00	-89.000,00
2	x	3331		Kapitaltransferzahlungen von Trägern des öffentlichen Rechts	x	x	x	0,00	84.000,00	-84.000,00
612000			301000	Kapitaltransfers von Ländern, Landesfonds und Landeskammern	x	x	x	0,00	84.000,00	-84.000,00
2	x	3334		Kapitaltransferzahlungen von Haushalten und Organisationen ohne Erwerbscharakter	x	x	x	0,00	5.000,00	-5.000,00
612000			307000	Asphaltierungskostenbeitrag	x	x	x	0,00	5.000,00	-5.000,00
SU	x	33	x	Summe Einzahlungen investive Gebarung	x	x	x	0,00	89.000,00	-89.000,00
1	x	341	x	Auszahlungen aus der Investitionstätigkeit	x	x	x	104.217,44	246.400,00	-142.182,56
2	x	3412		Auszahlungen für den Erwerb von Grundstücken und Grundstückseinrichtungen	x	x	x	100.477,30	242.600,00	-142.122,70
612000			002000	Straßenbauten	x	x	x	27.470,77	24.600,00	2.870,77
612000			002003	Straßenbauten - Gewerbezone BA09	x	x	x	69.665,83	80.000,00	-10.334,17
612000			005000	Sanierung ÖDK-Brücke	x	x	x	3.340,70	8.000,00	-4.659,30
612000			060000	Im Bau befindliche Grundstückseinrichtungen	x	x	x	0,00	130.000,00	-130.000,00

Ansatz 612000	MVAG Code	MVAG Code	Konto	Gemeindestraßen	Ergebnisrechnung			Finanzierungsrechnung		
					RA 2022	VA 2022	Differenz	RA 2022	VA 2022	Differenz
2	x	3414		Auszahlungen für den Erwerb von technischen Anlagen, Fahrzeuge und Maschinen	x	x	x	3.740,14	3.800,00	-59,86
612000			030000	Werkzeuge und sonstige Erzeugungsmittel	x	x	x	2.634,66	2.700,00	-65,34
612000			040000	Fahrzeuge	x	x	x	1.105,48	1.100,00	5,48
SU	x	34		Summe Auszahlungen investive Gebarung	x	x	x	104.217,44	246.400,00	-142.182,56
SA2	x	SA2		Saldo (2) Geldfluss aus der Investiven Gebarung (33 - 34)	x	x	x	-104.217,44	-157.400,00	53.182,56
SA3	x	SA3		Saldo (3) Nettofinanzierungssaldo (Saldo 1 + Saldo 2)	x	x	x	-382.459,84	-527.100,00	144.640,16

Finanzierungstätigkeit										
SU	x	35		Summe Einzahlungen aus der Finanzierungstätigkeit	x	x	x	0,00	0,00	0,00
SU	x	36		Summe Auszahlungen aus der Finanzierungstätigkeit	x	x	x	0,00	0,00	0,00
SA4	x	SA4		Saldo (4) Geldfluss aus der Finanzierungstätigkeit (35 - 36)	x	x	x	0,00	0,00	0,00
SA5	x	SA5		Saldo (5) Geldfluss aus der voranschlagswirksamen Gebarung (Saldo 3 + Saldo 4)	x	x	x	-382.459,84	-527.100,00	144.640,16

Ansatz 612001	MVAG Code	MVAG Code	Konto	Gemeindestraßen	Ergebnisrechnung			Finanzierungsrechnung		
					RA 2022	VA 2022	Differenz	RA 2022	VA 2022	Differenz
Operative Gebarung										
1	211	311	x	Erträge aus der operativen Verwaltungstätigkeit / Einzahlungen aus der operativen Verwaltungstätigkeit	0,00	80.100,00	-80.100,00	0,00	80.100,00	-80.100,00
2	2116	3116		Erträge aus Veräußerung und sonstige Erträge / Einzahlungen aus Veräußerung von geringwertigen Wirtschaftsgütern (GWG) und sonstige Einzahlungen	0,00	80.100,00	-80.100,00	0,00	80.100,00	-80.100,00
612001			829900	Sonstige Erträge	0,00	80.100,00	-80.100,00	0,00	80.100,00	-80.100,00
1	212	312	x	Erträge aus Transfers / Einzahlungen aus Transfers (ohne Kapitaltransfers)	2.531,65	0,00	2.531,65	0,00	0,00	0,00
2	2127	x		Nicht finanzierungswirksamer Transferertrag / -	2.531,65	0,00	2.531,65	x	x	x
612001			813000	Erträge aus der Auflösung von Investitionszuschüssen (Kapitaltransfers)	2.531,65	0,00	2.531,65	x	x	x
SU	21	31	x	Summe Erträge / Summe Einzahlungen operative Gebarung	2.531,65	80.100,00	-77.568,35	0,00	80.100,00	-80.100,00
SU	22	32	x	Summe Aufwendungen / Summe Auszahlungen operative Gebarung	0,00	0,00	0,00	0,00	0,00	0,00
SA 0 / SA 1	SA0	SA1	x	(0) Nettoergebnis (21 - 22) / Saldo (1) Geldfluss aus der Operativen Gebarung (31 - 32)	2.531,65	80.100,00	-77.568,35	0,00	80.100,00	-80.100,00
SU	23	x	x	Summe Haushaltsrücklagen	0,00	0,00	0,00	x	x	x
SA 00	SA 00	x	x	Nettoergebnis nach Zuweisung und Entnahmen von Haushaltsrücklagen (SA 0 + / - SU23)	2.531,65	80.100,00	-77.568,35	x	x	x

Investive Gebarung										
1	x	333		Einzahlungen aus Kapitaltransfers	x	x	x	167.089,04	286.900,00	-119.810,96
2	x	3331		Kapitaltransferzahlungen von Trägern des öffentlichen Rechts	x	x	x	167.089,04	286.900,00	-119.810,96
612001			300000	KIP Mittel Rissesanierung	x	x	x	167.089,04	183.500,00	-16.410,96
612001			301000	2. Gemeindehilfspaket- Rissesanierung	x	x	x	0,00	103.400,00	-103.400,00
SU	x	33	x	Summe Einzahlungen investive Gebarung	x	x	x	167.089,04	286.900,00	-119.810,96
1	x	341	x	Auszahlungen aus der Investitionstätigkeit	x	x	x	235.648,22	367.000,00	-131.351,78
2	x	3412		Auszahlungen für den Erwerb von Grundstücken und Grundstückseinrichtungen	x	x	x	235.648,22	367.000,00	-131.351,78
612001			060000	Im Bau befindliche Grundstückseinrichtungen	x	x	x	235.648,22	367.000,00	-131.351,78
SU	x	34		Summe Auszahlungen investive Gebarung	x	x	x	235.648,22	367.000,00	-131.351,78
SA2	x	SA2		Saldo (2) Geldfluss aus der Investiven Gebarung (33 - 34)	x	x	x	-68.559,18	-80.100,00	11.540,82
SA3	x	SA3		Saldo (3) Nettofinanzierungssaldo (Saldo 1 + Saldo 2)	x	x	x	-68.559,18	0,00	-68.559,18

Finanzierungstätigkeit										
SU	x	35		Summe Einzahlungen aus der Finanzierungstätigkeit	x	x	x	0,00	0,00	0,00
SU	x	36		Summe Auszahlungen aus der Finanzierungstätigkeit	x	x	x	0,00	0,00	0,00
SA4	x	SA4		Saldo (4) Geldfluss aus der Finanzierungstätigkeit (35 - 36)	x	x	x	0,00	0,00	0,00

Ansatz 612001	MVAG Code	MVAG Code	Konto	Gemeindestraßen	Ergebnisrechnung			Finanzierungsrechnung		
					RA 2022	VA 2022	Differenz	RA 2022	VA 2022	Differenz
SA5	x	SA5		Saldo (5) Geldfluss aus der voranschlagswirksamen Gebarung (Saldo 3 + Saldo 4)	x	x	x	-68.559,18	0,00	-68.559,18

					Ergebnisrechnung			Finanzierungsrechnung		
Unterabschnitt 616	MVAG Code	MVAG Code	Konto	Sonstige Straßen und Wege	RA 2022	VA 2022	Differenz	RA 2022	VA 2022	Differenz
Unterabschnitt 616	SA 0 / SA 1	SA 0 / SA 1		(0) Nettoergebnis (21 - 22) / Saldo (1) Geldfluss aus der Operativen Gebarung (31 - 32)	-11.824,13	-22.500,00	10.675,87	-9.161,26	-15.100,00	5.938,74
Unterabschnitt 616	SA 00	SA 00		Nettoergebnis nach Zuweisung und Entnahmen von Haushaltsrücklagen (SA 0 + / - SU23)	-11.824,13	-22.500,00	10.675,87	x	x	x
Unterabschnitt 616	SA 2	SA 2		Saldo (2) Geldfluss aus der Investiven Gebarung (33 - 34)	x	x	x	60.351,27	-54.700,00	115.051,27
Unterabschnitt 616	SA 3	SA 3		Saldo (3) Nettofinanzierungssaldo (Saldo 1 + Saldo 2)	x	x	x	51.190,01	-69.800,00	120.990,01
Unterabschnitt 616	SA 4	SA 4		Saldo (4) Geldfluss aus der Finanzierungstätigkeit (35 - 36)	x	x	x	0,00	0,00	0,00
Unterabschnitt 616	SA 5	SA 5		Saldo (5) Geldfluss aus der voranschlagswirksamen Gebarung (Saldo 3 + Saldo 4)	x	x	x	51.190,01	-69.800,00	120.990,01

Ansatz 616000	MVAG Code	MVAG Code	Konto	Sonstige Straßen und Wege (Radwege)	Ergebnisrechnung			Finanzierungsrechnung		
					RA 2022	VA 2022	Differenz	RA 2022	VA 2022	Differenz
Operative Gebarung										
1	212	312	x	Erträge aus Transfers / Einzahlungen aus Transfers (ohne Kapitaltransfers)	10.185,56	5.300,00	4.885,56	0,00	0,00	0,00
2	2127	x		Nicht finanzierungswirksamer Transferertrag / -	10.185,56	5.300,00	4.885,56	x	x	x
616000			813000	Erträge aus der Auflösung von Investitionszuschüssen (Kapitaltransfers)	10.185,56	5.300,00	4.885,56	x	x	x
SU	21	31	x	Summe Erträge / Summe Einzahlungen operative Gebarung	10.185,56	5.300,00	4.885,56	0,00	0,00	0,00
1	222	322	x	Sachaufwand (ohne Transferaufwand) / Auszahlungen aus Sachaufwand (ohne Transferaufwand)	22.009,69	27.800,00	-5.790,31	9.161,26	15.100,00	-5.938,74
2	2225	3225		Sonstiger Sachaufwand / Sonstige Auszahlungen aus Sachaufwand	9.161,26	15.100,00	-5.938,74	9.161,26	15.100,00	-5.938,74
616000			720109	Kostenbeiträge Wirtschaftshof Arbeiter	5.838,00	10.100,00	-4.262,00	5.838,00	10.100,00	-4.262,00
616000			720209	Kostenbeiträge Wirtschaftshof Maschinen	3.323,26	4.000,00	-676,74	3.323,26	4.000,00	-676,74
616000			728000	Entgelte für sonstige Leistungen .	0,00	1.000,00	-1.000,00	0,00	1.000,00	-1.000,00
2	2226	x		Nicht finanzierungswirksamer Sachaufwand / -	12.848,43	12.700,00	148,43	x	x	x
616000			680200	Planmäßige Abschreibung - Grundstückseinrichtungen und Infrastruktur	12.848,43	12.700,00	148,43	x	x	x
SU	22	32	x	Summe Aufwendungen / Summe Auszahlungen operative Gebarung	22.009,69	27.800,00	-5.790,31	9.161,26	15.100,00	-5.938,74
SA 0 / SA 1	SA0	SA1	x	(0) Nettoergebnis (21 - 22) / Saldo (1) Geldfluss aus der Operativen Gebarung (31 - 32)	-11.824,13	-22.500,00	10.675,87	-9.161,26	-15.100,00	5.938,74
SU	23	x	x	Summe Haushaltsrücklagen	0,00	0,00	0,00	x	x	x
SA 00	SA 00	x	x	Nettoergebnis nach Zuweisung und Entnahmen von Haushaltsrücklagen (SA 0 + / - SU23)	-11.824,13	-22.500,00	10.675,87	x	x	x

Investive Gebarung										
1	x	331		Einzahlungen aus der Investitionstätigkeit	x	x	x	228,00	0,00	228,00
2	x	3312		Einzahlungen aus der Veräußerung von Grundstücken und Grundstückseinrichtungen	x	x	x	228,00	0,00	228,00
616000			002002	Straßenbauten - Gehweg Reichersdorf	x	x	x	228,00	0,00	228,00
1	x	333		Einzahlungen aus Kapitaltransfers	x	x	x	60.123,27	80.100,00	-19.976,73
2	x	3331		Kapitaltransferzahlungen von Trägern des öffentlichen Rechts	x	x	x	60.123,27	80.100,00	-19.976,73
616000			300000	Kapitaltransfers von Bund (KIP Förderung Geh-Radweg Glanbrücke)	x	x	x	0,00	20.000,00	-20.000,00
616000			301010	Kapitaltransfers von Ländern Kostenanteil Land Interessentenbeitrag	x	x	x	60.123,27	60.100,00	23,27
SU	x	33	x	Summe Einzahlungen investive Gebarung	x	x	x	60.351,27	80.100,00	-19.748,73
1	x	341	x	Auszahlungen aus der Investitionstätigkeit	x	x	x	0,00	134.800,00	-134.800,00
2	x	3412		Auszahlungen für den Erwerb von Grundstücken und Grundstückseinrichtungen	x	x	x	0,00	134.800,00	-134.800,00
616000			002002	Straßenbauten - Gehweg Reichersdorf	x	x	x	0,00	134.800,00	-134.800,00
SU	x	34		Summe Auszahlungen investive Gebarung	x	x	x	0,00	134.800,00	-134.800,00
SA2	x	SA2		Saldo (2) Geldfluss aus der Investiven Gebarung (33 - 34)	x	x	x	60.351,27	-54.700,00	115.051,27
SA3	x	SA3		Saldo (3) Nettofinanzierungssaldo (Saldo 1 + Saldo 2)	x	x	x	51.190,01	-69.800,00	120.990,01

Ansatz 616000	MVAG Code	MVAG Code	Konto	Sonstige Straßen und Wege (Radwege)	Ergebnisrechnung			Finanzierungsrechnung		
					RA 2022	VA 2022	Differenz	RA 2022	VA 2022	Differenz

Finanzierungstätigkeit										
SU	x	35		Summe Einzahlungen aus der Finanzierungstätigkeit	x	x	x	0,00	0,00	0,00
SU	x	36		Summe Auszahlungen aus der Finanzierungstätigkeit	x	x	x	0,00	0,00	0,00
SA4	x	SA4		Saldo (4) Geldfluss aus der Finanzierungstätigkeit (35 - 36)	x	x	x	0,00	0,00	0,00
SA5	x	SA5		Saldo (5) Geldfluss aus der voranschlagswirksamen Gebarung (Saldo 3 + Saldo 4)	x	x	x	51.190,01	-69.800,00	120.990,01

Abschnitt 63	MVAG Code	MVAG Code	Konto	Schutzwasserbau	Ergebnisrechnung			Finanzierungsrechnung		
					RA 2022	VA 2022	Differenz	RA 2022	VA 2022	Differenz
Abschnitt 63	SA 0 / SA 1	SA 0 / SA 1		(0) Nettoergebnis (21 - 22) / Saldo (1) Geldfluss aus der Operativen Gebarung (31 - 32)	-75.477,74	-61.900,00	-13.577,74	-69.866,35	-79.000,00	9.133,65
Abschnitt 63	SA 00	SA 00		Nettoergebnis nach Zuweisung und Entnahmen von Haushaltsrücklagen (SA 0 + / - SU23)	-75.477,74	-61.900,00	-13.577,74	x	x	x
Abschnitt 63	SA 2	SA 2		Saldo (2) Geldfluss aus der Investiven Gebarung (33 - 34)	x	x	x	0,00	0,00	0,00
Abschnitt 63	SA 3	SA 3		Saldo (3) Nettofinanzierungssaldo (Saldo 1 + Saldo 2)	x	x	x	-69.866,35	-79.000,00	9.133,65
Abschnitt 63	SA 4	SA 4		Saldo (4) Geldfluss aus der Finanzierungstätigkeit (35 - 36)	x	x	x	0,00	0,00	0,00
Abschnitt 63	SA 5	SA 5		Saldo (5) Geldfluss aus der voranschlagswirksamen Gebarung (Saldo 3 + Saldo 4)	x	x	x	-69.866,35	-79.000,00	9.133,65

Unterabschnitt 630	MVAG Code	MVAG Code	Konto	Bundesflüsse	Ergebnisrechnung			Finanzierungsrechnung		
					RA 2022	VA 2022	Differenz	RA 2022	VA 2022	Differenz
Unterabschnitt 630	SA 0 / SA 1	SA 0 / SA 1		(0) Nettoergebnis (21 - 22) / Saldo (1) Geldfluss aus der Operativen Gebarung (31 - 32)	-22.742,00	-200,00	-22.542,00	-17.130,61	-17.300,00	169,39
Unterabschnitt 630	SA 00	SA 00		Nettoergebnis nach Zuweisung und Entnahmen von Haushaltsrücklagen (SA 0 + / - SU23)	-22.742,00	-200,00	-22.542,00	x	x	x
Unterabschnitt 630	SA 2	SA 2		Saldo (2) Geldfluss aus der Investiven Gebarung (33 - 34)	x	x	x	0,00	0,00	0,00
Unterabschnitt 630	SA 3	SA 3		Saldo (3) Nettofinanzierungssaldo (Saldo 1 + Saldo 2)	x	x	x	-17.130,61	-17.300,00	169,39
Unterabschnitt 630	SA 4	SA 4		Saldo (4) Geldfluss aus der Finanzierungstätigkeit (35 - 36)	x	x	x	0,00	0,00	0,00
Unterabschnitt 630	SA 5	SA 5		Saldo (5) Geldfluss aus der voranschlagswirksamen Gebarung (Saldo 3 + Saldo 4)	x	x	x	-17.130,61	-17.300,00	169,39

Ansatz 630000	MVAG Code	MVAG Code	Konto	Bundesflüsse (Drau, Gurk, Glan)	Ergebnisrechnung			Finanzierungsrechnung		
					RA 2022	VA 2022	Differenz	RA 2022	VA 2022	Differenz
Operative Gebarung										
1	212	312	x	Erträge aus Transfers / Einzahlungen aus Transfers (ohne Kapitaltransfers)	42.000,00	42.000,00	0,00	42.000,00	42.000,00	0,00
2	2121	3121		Transferertrag von Trägern des öffentlichen Rechts / Transferzahlungen von Trägern des öffentlichen Rechts	42.000,00	42.000,00	0,00	42.000,00	42.000,00	0,00
630000			861100	Transfers von Ländern, Landesfonds und Landeskammern - Bedarfszuweisungsmittel operative Gebarung	42.000,00	42.000,00	0,00	42.000,00	42.000,00	0,00
SU	21	31	x	Summe Erträge / Summe Einzahlungen operative Gebarung	42.000,00	42.000,00	0,00	42.000,00	42.000,00	0,00
1	222	322	x	Sachaufwand (ohne Transferaufwand) / Auszahlungen aus Sachaufwand (ohne Transferaufwand)	0,00	200,00	-200,00	0,00	200,00	-200,00
2	2225	3225		Sonstiger Sachaufwand / Sonstige Auszahlungen aus Sachaufwand	0,00	200,00	-200,00	0,00	200,00	-200,00
630000			710000	Öffentliche Abgaben, ohne Gebühren gemäß FAG	0,00	200,00	-200,00	0,00	200,00	-200,00
1	223	323	x	Transferaufwand (laufende Transfers und Kapitaltransfers) / Auszahlungen aus Transfers (ohne Kapitaltransfers)	64.742,00	42.000,00	22.742,00	59.130,61	59.100,00	30,61
2	2231	3231		Transferaufwand an Träger des öffentlichen Rechts / Transferzahlungen an Träger des öffentlichen Rechts	64.742,00	42.000,00	22.742,00	59.130,61	59.100,00	30,61
630000			750000	Transfers an Bund, Bundesfonds und Bundeskammern (Beitragsl. Wasserverband Glan, Glanfurt)	64.742,00	42.000,00	22.742,00	59.130,61	59.100,00	30,61
SU	22	32	x	Summe Aufwendungen / Summe Auszahlungen operative Gebarung	64.742,00	42.200,00	22.542,00	59.130,61	59.300,00	-169,39
SA 0 / SA 1	SA0	SA1	x	(0) Nettoergebnis (21 - 22) / Saldo (1) Geldfluss aus der Operativen Gebarung (31 - 32)	-22.742,00	-200,00	-22.542,00	-17.130,61	-17.300,00	169,39
SU	23	x	x	Summe Haushaltsrücklagen	0,00	0,00	0,00	x	x	x
SA 00	SA 00	x	x	Nettoergebnis nach Zuweisung und Entnahmen von Haushaltsrücklagen (SA 0 + / - SU23)	-22.742,00	-200,00	-22.542,00	x	x	x

Investive Gebarung										
SU	x	33	x	Summe Einzahlungen investive Gebarung	x	x	x	0,00	0,00	0,00
SU	x	34		Summe Auszahlungen investive Gebarung	x	x	x	0,00	0,00	0,00
SA2	x	SA2		Saldo (2) Geldfluss aus der Investiven Gebarung (33 - 34)	x	x	x	0,00	0,00	0,00
SA3	x	SA3		Saldo (3) Nettofinanzierungssaldo (Saldo 1 + Saldo 2)	x	x	x	-17.130,61	-17.300,00	169,39

Finanzierungstätigkeit										
SU	x	35		Summe Einzahlungen aus der Finanzierungstätigkeit	x	x	x	0,00	0,00	0,00
SU	x	36		Summe Auszahlungen aus der Finanzierungstätigkeit	x	x	x	0,00	0,00	0,00
SA4	x	SA4		Saldo (4) Geldfluss aus der Finanzierungstätigkeit (35 - 36)	x	x	x	0,00	0,00	0,00
SA5	x	SA5		Saldo (5) Geldfluss aus der voranschlagswirksamen Gebarung (Saldo 3 + Saldo 4)	x	x	x	-17.130,61	-17.300,00	169,39

Unterabschnitt 633	MVAG Code	MVAG Code	Konto	Wildbachverbauung	Ergebnisrechnung			Finanzierungsrechnung		
					RA 2022	VA 2022	Differenz	RA 2022	VA 2022	Differenz
Unterabschnitt 633	SA 0 / SA 1	SA 0 / SA 1		(0) Nettoergebnis (21 - 22) / Saldo (1) Geldfluss aus der Operativen Gebarung (31 - 32)	-52.735,74	-61.700,00	8.964,26	-52.735,74	-61.700,00	8.964,26
Unterabschnitt 633	SA 00	SA 00		Nettoergebnis nach Zuweisung und Entnahmen von Haushaltsrücklagen (SA 0 + / - SU23)	-52.735,74	-61.700,00	8.964,26	x	x	x
Unterabschnitt 633	SA 2	SA 2		Saldo (2) Geldfluss aus der Investiven Gebarung (33 - 34)	x	x	x	0,00	0,00	0,00
Unterabschnitt 633	SA 3	SA 3		Saldo (3) Nettofinanzierungssaldo (Saldo 1 + Saldo 2)	x	x	x	-52.735,74	-61.700,00	8.964,26
Unterabschnitt 633	SA 4	SA 4		Saldo (4) Geldfluss aus der Finanzierungstätigkeit (35 - 36)	x	x	x	0,00	0,00	0,00
Unterabschnitt 633	SA 5	SA 5		Saldo (5) Geldfluss aus der voranschlagswirksamen Gebarung (Saldo 3 + Saldo 4)	x	x	x	-52.735,74	-61.700,00	8.964,26

Ansatz 633000	MVAG Code	MVAG Code	Konto	Wildbachverbauung	Ergebnisrechnung			Finanzierungsrechnung		
					RA 2022	VA 2022	Differenz	RA 2022	VA 2022	Differenz
Operative Gebarung										
1	211	311	x	Erträge aus der operativen Verwaltungstätigkeit / Einzahlungen aus der operativen Verwaltungstätigkeit	1.420,00	0,00	1.420,00	1.420,00	0,00	1.420,00
2	2116	3116		Erträge aus Veräußerung und sonstige Erträge / Einzahlungen aus Veräußerung von geringwertigen Wirtschaftsgütern (GWG) und sonstige Einzahlungen	1.420,00	0,00	1.420,00	1.420,00	0,00	1.420,00
633000			829000	Sonstige Erträge	1.420,00	0,00	1.420,00	1.420,00	0,00	1.420,00
SU	21	31	x	Summe Erträge / Summe Einzahlungen operative Gebarung	1.420,00	0,00	1.420,00	1.420,00	0,00	1.420,00
1	222	322	x	Sachaufwand (ohne Transferaufwand) / Auszahlungen aus Sachaufwand (ohne Transferaufwand)	4.750,04	13.600,00	-8.849,96	4.750,04	13.600,00	-8.849,96
2	2225	3225		Sonstiger Sachaufwand / Sonstige Auszahlungen aus Sachaufwand	4.750,04	13.600,00	-8.849,96	4.750,04	13.600,00	-8.849,96
633000			720109	Kostenbeiträge Wirtschaftshof Arbeiter	357,00	6.300,00	-5.943,00	357,00	6.300,00	-5.943,00
633000			720119	Kostenbeiträge WVA Arbeiter	0,00	400,00	-400,00	0,00	400,00	-400,00
633000			720209	Kostenbeiträge Wirtschaftshof Maschinen	93,00	2.600,00	-2.507,00	93,00	2.600,00	-2.507,00
633000			728000	Entgelte für sonstige Leistungen	4.300,04	4.300,00	0,04	4.300,04	4.300,00	0,04
1	223	323	x	Transferaufwand (laufende Transfers und Kapitaltransfers) / Auszahlungen aus Transfers (ohne Kapitaltransfers)	49.405,70	48.100,00	1.305,70	49.405,70	48.100,00	1.305,70
2	2231	3231		Transferaufwand an Träger des öffentlichen Rechts / Transferzahlungen an Träger des öffentlichen Rechts	49.405,70	48.100,00	1.305,70	49.405,70	48.100,00	1.305,70
633000			750000	Transfers an Bund, Bundesfonds und Bundeskammern (Tschurebach)	49.405,70	48.100,00	1.305,70	49.405,70	48.100,00	1.305,70
SU	22	32	x	Summe Aufwendungen / Summe Auszahlungen operative Gebarung	54.155,74	61.700,00	-7.544,26	54.155,74	61.700,00	-7.544,26
SA 0 / SA 1	SA0	SA1	x	(0) Nettoergebnis (21 - 22) / Saldo (1) Geldfluss aus der Operativen Gebarung (31 - 32)	-52.735,74	-61.700,00	8.964,26	-52.735,74	-61.700,00	8.964,26
SU	23	x	x	Summe Haushaltsrücklagen	0,00	0,00	0,00	x	x	x
SA 00	SA 00	x	x	Nettoergebnis nach Zuweisung und Entnahmen von Haushaltsrücklagen (SA 0 + / - SU23)	-52.735,74	-61.700,00	8.964,26	x	x	x

Investive Gebarung										
SU	x	33	x	Summe Einzahlungen investive Gebarung	x	x	x	0,00	0,00	0,00
SU	x	34		Summe Auszahlungen investive Gebarung	x	x	x	0,00	0,00	0,00
SA2	x	SA2		Saldo (2) Geldfluss aus der Investiven Gebarung (33 - 34)	x	x	x	0,00	0,00	0,00
SA3	x	SA3		Saldo (3) Nettofinanzierungssaldo (Saldo 1 + Saldo 2)	x	x	x	-52.735,74	-61.700,00	8.964,26

Finanzierungstätigkeit										
SU	x	35		Summe Einzahlungen aus der Finanzierungstätigkeit	x	x	x	0,00	0,00	0,00
SU	x	36		Summe Auszahlungen aus der Finanzierungstätigkeit	x	x	x	0,00	0,00	0,00
SA4	x	SA4		Saldo (4) Geldfluss aus der Finanzierungstätigkeit (35 - 36)	x	x	x	0,00	0,00	0,00

Ansatz 633000	MVAG Code	MVAG Code	Konto	Wildbachverbauung	Ergebnisrechnung			Finanzierungsrechnung		
					RA 2022	VA 2022	Differenz	RA 2022	VA 2022	Differenz
SA5	x	SA5		Saldo (5) Geldfluss aus der voranschlagswirksamen Gebarung (Saldo 3 + Saldo 4)	x	x	x	-52.735,74	-61.700,00	8.964,26

Abschnitt 64	MVAG Code	MVAG Code	Konto	Straßenverkehr	Ergebnisrechnung			Finanzierungsrechnung		
					RA 2022	VA 2022	Differenz	RA 2022	VA 2022	Differenz
Abschnitt 64	SA 0 / SA 1	SA 0 / SA 1		(0) Nettoergebnis (21 - 22) / Saldo (1) Geldfluss aus der Operativen Gebarung (31 - 32)	-42.297,28	-37.100,00	-5.197,28	-44.256,72	-37.100,00	-7.156,72
Abschnitt 64	SA 00	SA 00		Nettoergebnis nach Zuweisung und Entnahmen von Haushaltsrücklagen (SA 0 + / - SU23)	-42.297,28	-37.100,00	-5.197,28	x	x	x
Abschnitt 64	SA 2	SA 2		Saldo (2) Geldfluss aus der Investiven Gebarung (33 - 34)	x	x	x	0,00	-2.500,00	2.500,00
Abschnitt 64	SA 3	SA 3		Saldo (3) Nettofinanzierungssaldo (Saldo 1 + Saldo 2)	x	x	x	-44.256,72	-39.600,00	-4.656,72
Abschnitt 64	SA 4	SA 4		Saldo (4) Geldfluss aus der Finanzierungstätigkeit (35 - 36)	x	x	x	0,00	0,00	0,00
Abschnitt 64	SA 5	SA 5		Saldo (5) Geldfluss aus der voranschlagswirksamen Gebarung (Saldo 3 + Saldo 4)	x	x	x	-44.256,72	-39.600,00	-4.656,72

Unterabschnitt 640	MVAG Code	MVAG Code	Konto	Einrichtungen und Maßnahmen nach der Straßenverkehrsordnung	Ergebnisrechnung			Finanzierungsrechnung		
					RA 2022	VA 2022	Differenz	RA 2022	VA 2022	Differenz
Unterabschnitt 640	SA 0 / SA 1	SA 0 / SA 1		(0) Nettoergebnis (21 - 22) / Saldo (1) Geldfluss aus der Operativen Gebarung (31 - 32)	-42.297,28	-37.100,00	-5.197,28	-44.256,72	-37.100,00	-7.156,72
Unterabschnitt 640	SA 00	SA 00		Nettoergebnis nach Zuweisung und Entnahmen von Haushaltsrücklagen (SA 0 + / - SU23)	-42.297,28	-37.100,00	-5.197,28	x	x	x
Unterabschnitt 640	SA 2	SA 2		Saldo (2) Geldfluss aus der Investiven Gebarung (33 - 34)	x	x	x	0,00	-2.500,00	2.500,00
Unterabschnitt 640	SA 3	SA 3		Saldo (3) Nettofinanzierungssaldo (Saldo 1 + Saldo 2)	x	x	x	-44.256,72	-39.600,00	-4.656,72
Unterabschnitt 640	SA 4	SA 4		Saldo (4) Geldfluss aus der Finanzierungstätigkeit (35 - 36)	x	x	x	0,00	0,00	0,00
Unterabschnitt 640	SA 5	SA 5		Saldo (5) Geldfluss aus der voranschlagswirksamen Gebarung (Saldo 3 + Saldo 4)	x	x	x	-44.256,72	-39.600,00	-4.656,72

Ansatz 640000	MVAG Code	MVAG Code	Konto	Einrichtungen nach der STVO.	Ergebnisrechnung			Finanzierungsrechnung		
					RA 2022	VA 2022	Differenz	RA 2022	VA 2022	Differenz
Operative Gebarung										
1	211	311	x	Erträge aus der operativen Verwaltungstätigkeit / Einzahlungen aus der operativen Verwaltungstätigkeit	2.269,50	2.700,00	-430,50	170,10	2.700,00	-2.529,90
2	2116	3116		Erträge aus Veräußerung und sonstige Erträge / Einzahlungen aus Veräußerung von geringwertigen Wirtschaftsgütern (GWG) und sonstige Einzahlungen	2.269,50	2.700,00	-430,50	170,10	2.700,00	-2.529,90
640000			829000	Sonstige Erträge	170,10	200,00	-29,90	170,10	200,00	-29,90
640000			829900	Sonstige Erträge	2.099,40	2.500,00	-400,60	0,00	2.500,00	-2.500,00
1	212	312	x	Erträge aus Transfers / Einzahlungen aus Transfers (ohne Kapitaltransfers)	139,96	0,00	139,96	0,00	0,00	0,00
2	2127	x		Nicht finanzierungswirksamer Transferertrag / -	139,96	0,00	139,96	x	x	x
640000			813000	Erträge aus der Auflösung von Investitionszuschüssen (Kapitaltransfers)	139,96	0,00	139,96	x	x	x
SU	21	31	x	Summe Erträge / Summe Einzahlungen operative Gebarung	2.409,46	2.700,00	-290,54	170,10	2.700,00	-2.529,90
1	222	322	x	Sachaufwand (ohne Transferaufwand) / Auszahlungen aus Sachaufwand (ohne Transferaufwand)	44.706,74	39.800,00	4.906,74	44.426,82	39.800,00	4.626,82
2	2221	3221		Gebrauchs- und Verbrauchsgüter, Handelswaren / Auszahlungen für Gebrauchs- und Verbrauchsgüter, Handelswaren	12.763,54	12.700,00	63,54	12.763,54	12.700,00	63,54
640000			400000	Geringwertige Wirtschaftsgüter (GWG)	11.695,82	10.700,00	995,82	11.695,82	10.700,00	995,82
640000			459000	Sonstige Verbrauchsgüter (Bodenmarkierfarbe, etc.)	1.067,72	2.000,00	-932,28	1.067,72	2.000,00	-932,28
2	2225	3225		Sonstiger Sachaufwand / Sonstige Auszahlungen aus Sachaufwand	31.663,28	27.100,00	4.563,28	31.663,28	27.100,00	4.563,28
640000			720109	Kostenbeiträge Wirtschaftshof Arbeiter	26.512,50	18.500,00	8.012,50	26.512,50	18.500,00	8.012,50
640000			720119	Kostenbeiträge WVA Arbeiter	42,00	900,00	-858,00	42,00	900,00	-858,00
640000			720209	Kostenbeiträge Wirtschaftshof Maschinen	5.077,28	5.000,00	77,28	5.077,28	5.000,00	77,28
640000			720219	Kostenbeiträge WVA Maschinen	31,50	200,00	-168,50	31,50	200,00	-168,50
640000			729900	Sonstige Aufwendungen	0,00	2.500,00	-2.500,00	0,00	2.500,00	-2.500,00
2	2226	x		Nicht finanzierungswirksamer Sachaufwand / -	279,92	0,00	279,92	x	x	x
640000			680500	Planmäßige Abschreibung - Sonderanlagen	279,92	0,00	279,92	x	x	x
SU	22	32	x	Summe Aufwendungen / Summe Auszahlungen operative Gebarung	44.706,74	39.800,00	4.906,74	44.426,82	39.800,00	4.626,82
SA 0 / SA 1	SA0	SA1	x	(0) Nettoergebnis (21 - 22) / Saldo (1) Geldfluss aus der Operativen Gebarung (31 - 32)	-42.297,28	-37.100,00	-5.197,28	-44.256,72	-37.100,00	-7.156,72
SU	23	x	x	Summe Haushaltsrücklagen	0,00	0,00	0,00	x	x	x
SA 00	SA 00	x	x	Nettoergebnis nach Zuweisung und Entnahmen von Haushaltsrücklagen (SA 0 + / - SU23)	-42.297,28	-37.100,00	-5.197,28	x	x	x

Investive Gebarung										
SU	x	33	x	Summe Einzahlungen investive Gebarung	x	x	x	0,00	0,00	0,00
1	x	341	x	Auszahlungen aus der Investitionstätigkeit	x	x	x	0,00	2.500,00	-2.500,00
2	x	3412		Auszahlungen für den Erwerb von Grundstücken und Grundstückseinrichtungen	x	x	x	0,00	2.500,00	-2.500,00

Ansatz 640000	MVAG Code	MVAG Code	Konto	Einrichtungen nach der STVO.	Ergebnisrechnung			Finanzierungsrechnung		
					RA 2022	VA 2022	Differenz	RA 2022	VA 2022	Differenz
640000			050000	Sonderanlagen	x	x	x	0,00	2.500,00	-2.500,00
SU	x	34		Summe Auszahlungen investive Gebarung	x	x	x	0,00	2.500,00	-2.500,00
SA2	x	SA2		Saldo (2) Geldfluss aus der Investiven Gebarung (33 - 34)	x	x	x	0,00	-2.500,00	2.500,00
SA3	x	SA3		Saldo (3) Nettofinanzierungssaldo (Saldo 1 + Saldo 2)	x	x	x	-44.256,72	-39.600,00	-4.656,72

Finanzierungstätigkeit										
SU	x	35		Summe Einzahlungen aus der Finanzierungstätigkeit	x	x	x	0,00	0,00	0,00
SU	x	36		Summe Auszahlungen aus der Finanzierungstätigkeit	x	x	x	0,00	0,00	0,00
SA4	x	SA4		Saldo (4) Geldfluss aus der Finanzierungstätigkeit (35 - 36)	x	x	x	0,00	0,00	0,00
SA5	x	SA5		Saldo (5) Geldfluss aus der voranschlagswirksamen Gebarung (Saldo 3 + Saldo 4)	x	x	x	-44.256,72	-39.600,00	-4.656,72

Abschnitt 69	MVAG Code	MVAG Code	Konto	Verkehr, Sonstiges	Ergebnisrechnung			Finanzierungsrechnung		
					RA 2022	VA 2022	Differenz	RA 2022	VA 2022	Differenz
Abschnitt 69	SA 0 / SA 1	SA 0 / SA 1		(0) Nettoergebnis (21 - 22) / Saldo (1) Geldfluss aus der Operativen Gebarung (31 - 32)	-20.953,00	-32.500,00	11.547,00	-20.953,00	-32.500,00	11.547,00
Abschnitt 69	SA 00	SA 00		Nettoergebnis nach Zuweisung und Entnahmen von Haushaltsrücklagen (SA 0 + / - SU23)	-20.953,00	-32.500,00	11.547,00	x	x	x
Abschnitt 69	SA 2	SA 2		Saldo (2) Geldfluss aus der Investiven Gebarung (33 - 34)	x	x	x	0,00	0,00	0,00
Abschnitt 69	SA 3	SA 3		Saldo (3) Nettofinanzierungssaldo (Saldo 1 + Saldo 2)	x	x	x	-20.953,00	-32.500,00	11.547,00
Abschnitt 69	SA 4	SA 4		Saldo (4) Geldfluss aus der Finanzierungstätigkeit (35 - 36)	x	x	x	0,00	0,00	0,00
Abschnitt 69	SA 5	SA 5		Saldo (5) Geldfluss aus der voranschlagswirksamen Gebarung (Saldo 3 + Saldo 4)	x	x	x	-20.953,00	-32.500,00	11.547,00

Unterabschnitt 690	MVAG Code	MVAG Code	Konto	Verkehr, Sonstiges	Ergebnisrechnung			Finanzierungsrechnung		
					RA 2022	VA 2022	Differenz	RA 2022	VA 2022	Differenz
Unterabschnitt 690	SA 0 / SA 1	SA 0 / SA 1		(0) Nettoergebnis (21 - 22) / Saldo (1) Geldfluss aus der Operativen Gebarung (31 - 32)	-20.953,00	-32.500,00	11.547,00	-20.953,00	-32.500,00	11.547,00
Unterabschnitt 690	SA 00	SA 00		Nettoergebnis nach Zuweisung und Entnahmen von Haushaltsrücklagen (SA 0 + / - SU23)	-20.953,00	-32.500,00	11.547,00	x	x	x
Unterabschnitt 690	SA 2	SA 2		Saldo (2) Geldfluss aus der Investiven Gebarung (33 - 34)	x	x	x	0,00	0,00	0,00
Unterabschnitt 690	SA 3	SA 3		Saldo (3) Nettofinanzierungssaldo (Saldo 1 + Saldo 2)	x	x	x	-20.953,00	-32.500,00	11.547,00
Unterabschnitt 690	SA 4	SA 4		Saldo (4) Geldfluss aus der Finanzierungstätigkeit (35 - 36)	x	x	x	0,00	0,00	0,00

Unterabschnitt 690	SA 5	SA 5		Saldo (5) Geldfluss aus der voranschlagswirksamen Gebarung (Saldo 3 + Saldo 4)	x	x	x	-20.953,00	-32.500,00	11.547,00
--------------------	------	------	--	--	---	---	---	------------	------------	-----------

Ansatz 690000	MVAG Code	MVAG Code	Konto	Verkehrsverbund	Ergebnisrechnung			Finanzierungsrechnung		
					RA 2022	VA 2022	Differenz	RA 2022	VA 2022	Differenz
Operative Gebarung										
1	212	312	x	Erträge aus Transfers / Einzahlungen aus Transfers (ohne Kapitaltransfers)	208.000,00	208.000,00	0,00	208.000,00	208.000,00	0,00
2	2121	3121		Transferertrag von Trägern des öffentlichen Rechts / Transferzahlungen von Trägern des öffentlichen Rechts	208.000,00	208.000,00	0,00	208.000,00	208.000,00	0,00
690000			861100	Transfers von Ländern, Landesfonds und Landeskammern - Bedarfszuweisungsmittel operative Geb. (Busverkehrskonzept)	208.000,00	208.000,00	0,00	208.000,00	208.000,00	0,00
SU	21	31	x	Summe Erträge / Summe Einzahlungen operative Gebarung	208.000,00	208.000,00	0,00	208.000,00	208.000,00	0,00
1	223	323	x	Transferaufwand (laufende Transfers und Kapitaltransfers) / Auszahlungen aus Transfers (ohne Kapitaltransfers)	228.953,00	240.500,00	-11.547,00	228.953,00	240.500,00	-11.547,00
2	2231	3231		Transferaufwand an Träger des öffentlichen Rechts / Transferzahlungen an Träger des öffentlichen Rechts	228.953,00	240.500,00	-11.547,00	228.953,00	240.500,00	-11.547,00
690000			752000	Transfers an Gemeinden, Gemeindeverbände und Gemeindefonds (Mag. Klgt. - Busverkehrskonzept)	185.000,00	200.000,00	-15.000,00	185.000,00	200.000,00	-15.000,00
690000			754500	Transfers an sonstige Träger des öffentlichen Rechts - Beitrag Verkehrsverbund	43.953,00	40.500,00	3.453,00	43.953,00	40.500,00	3.453,00
SU	22	32	x	Summe Aufwendungen / Summe Auszahlungen operative Gebarung	228.953,00	240.500,00	-11.547,00	228.953,00	240.500,00	-11.547,00
SA 0 / SA 1	SA0	SA1	x	(0) Nettoergebnis (21 - 22) / Saldo (1) Geldfluss aus der Operativen Gebarung (31 - 32)	-20.953,00	-32.500,00	11.547,00	-20.953,00	-32.500,00	11.547,00
SU	23	x	x	Summe Haushaltsrücklagen	0,00	0,00	0,00	x	x	x
SA 00	SA 00	x	x	Nettoergebnis nach Zuweisung und Entnahmen von Haushaltsrücklagen (SA 0 + / - SU23)	-20.953,00	-32.500,00	11.547,00	x	x	x

Investive Gebarung										
SU	x	33	x	Summe Einzahlungen investive Gebarung	x	x	x	0,00	0,00	0,00
SU	x	34		Summe Auszahlungen investive Gebarung	x	x	x	0,00	0,00	0,00
SA2	x	SA2		Saldo (2) Geldfluss aus der Investiven Gebarung (33 - 34)	x	x	x	0,00	0,00	0,00
SA3	x	SA3		Saldo (3) Nettofinanzierungssaldo (Saldo 1 + Saldo 2)	x	x	x	-20.953,00	-32.500,00	11.547,00

Finanzierungstätigkeit										
SU	x	35		Summe Einzahlungen aus der Finanzierungstätigkeit	x	x	x	0,00	0,00	0,00
SU	x	36		Summe Auszahlungen aus der Finanzierungstätigkeit	x	x	x	0,00	0,00	0,00
SA4	x	SA4		Saldo (4) Geldfluss aus der Finanzierungstätigkeit (35 - 36)	x	x	x	0,00	0,00	0,00
SA5	x	SA5		Saldo (5) Geldfluss aus der voranschlagswirksamen Gebarung (Saldo 3 + Saldo 4)	x	x	x	-20.953,00	-32.500,00	11.547,00

Gruppe 7	MVAG Code	MVAG Code	Konto	Wirtschaftsförderung	Ergebnisrechnung			Finanzierungsrechnung		
					RA 2022	VA 2022	Differenz	RA 2022	VA 2022	Differenz
Gruppe 7	SA 0 / SA 1	SA 0 / SA 1		(0) Nettoergebnis (21 - 22) / Saldo (1) Geldfluss aus der Operativen Gebarung (31 - 32)	245.451,65	195.400,00	50.051,65	-40.587,95	-73.800,00	33.212,05
Gruppe 7	SA 00	SA 00		Nettoergebnis nach Zuweisung und Entnahmen von Haushaltsrücklagen (SA 0 + / - SU23)	-448.783,90	-498.800,00	50.016,10	x	x	x
Gruppe 7	SA 2	SA 2		Saldo (2) Geldfluss aus der Investiven Gebarung (33 - 34)	x	x	x	270.810,66	268.900,00	1.910,66
Gruppe 7	SA 3	SA 3		Saldo (3) Nettofinanzierungssaldo (Saldo 1 + Saldo 2)	x	x	x	230.222,71	195.100,00	35.122,71
Gruppe 7	SA 4	SA 4		Saldo (4) Geldfluss aus der Finanzierungstätigkeit (35 - 36)	x	x	x	0,00	0,00	0,00
Gruppe 7	SA 5	SA 5		Saldo (5) Geldfluss aus der voranschlagswirksamen Gebarung (Saldo 3 + Saldo 4)	x	x	x	230.222,71	195.100,00	35.122,71

Abschnitt 71	MVAG Code	MVAG Code	Konto	Grundlagenverbesserung in der Land- und Forstwirtschaft	Ergebnisrechnung			Finanzierungsrechnung		
					RA 2022	VA 2022	Differenz	RA 2022	VA 2022	Differenz
Abschnitt 71	SA 0 / SA 1	SA 0 / SA 1		(0) Nettoergebnis (21 - 22) / Saldo (1) Geldfluss aus der Operativen Gebarung (31 - 32)	-84,00	-1.700,00	1.616,00	-84,00	-1.700,00	1.616,00
Abschnitt 71	SA 00	SA 00		Nettoergebnis nach Zuweisung und Entnahmen von Haushaltsrücklagen (SA 0 + / - SU23)	-84,00	-1.700,00	1.616,00	x	x	x
Abschnitt 71	SA 2	SA 2		Saldo (2) Geldfluss aus der Investiven Gebarung (33 - 34)	x	x	x	0,00	0,00	0,00
Abschnitt 71	SA 3	SA 3		Saldo (3) Nettofinanzierungssaldo (Saldo 1 + Saldo 2)	x	x	x	-84,00	-1.700,00	1.616,00
Abschnitt 71	SA 4	SA 4		Saldo (4) Geldfluss aus der Finanzierungstätigkeit (35 - 36)	x	x	x	0,00	0,00	0,00
Abschnitt 71	SA 5	SA 5		Saldo (5) Geldfluss aus der voranschlagswirksamen Gebarung (Saldo 3 + Saldo 4)	x	x	x	-84,00	-1.700,00	1.616,00

Unterabschnitt 710	MVAG Code	MVAG Code	Konto	Land- und forwirtschaftlicher Wegebau	Ergebnisrechnung			Finanzierungsrechnung		
					RA 2022	VA 2022	Differenz	RA 2022	VA 2022	Differenz
Unterabschnitt 710	SA 0 / SA 1	SA 0 / SA 1		(0) Nettoergebnis (21 - 22) / Saldo (1) Geldfluss aus der Operativen Gebarung (31 - 32)	-84,00	-1.700,00	1.616,00	-84,00	-1.700,00	1.616,00
Unterabschnitt 710	SA 00	SA 00		Nettoergebnis nach Zuweisung und Entnahmen von Haushaltsrücklagen (SA 0 + / - SU23)	-84,00	-1.700,00	1.616,00	x	x	x
Unterabschnitt 710	SA 2	SA 2		Saldo (2) Geldfluss aus der Investiven Gebarung (33 - 34)	x	x	x	0,00	0,00	0,00
Unterabschnitt 710	SA 3	SA 3		Saldo (3) Nettofinanzierungssaldo (Saldo 1 + Saldo 2)	x	x	x	-84,00	-1.700,00	1.616,00
Unterabschnitt 710	SA 4	SA 4		Saldo (4) Geldfluss aus der Finanzierungstätigkeit (35 - 36)	x	x	x	0,00	0,00	0,00
Unterabschnitt 710	SA 5	SA 5		Saldo (5) Geldfluss aus der voranschlagswirksamen Gebarung (Saldo 3 + Saldo 4)	x	x	x	-84,00	-1.700,00	1.616,00

Ansatz 710000	MVAG Code	MVAG Code	Konto	Land- und forwirtschaftlicher Wegebau	Ergebnisrechnung			Finanzierungsrechnung		
					RA 2022	VA 2022	Differenz	RA 2022	VA 2022	Differenz
Operative Gebarung										
SU	21	31	x	Summe Erträge / Summe Einzahlungen operative Gebarung	0,00	0,00	0,00	0,00	0,00	0,00
1	222	322	x	Sachaufwand (ohne Transferaufwand) / Auszahlungen aus Sachaufwand (ohne Transferaufwand)	84,00	1.700,00	-1.616,00	84,00	1.700,00	-1.616,00
2	2225	3225		Sonstiger Sachaufwand / Sonstige Auszahlungen aus Sachaufwand	84,00	1.700,00	-1.616,00	84,00	1.700,00	-1.616,00
710000			720109	Kostenbeiträge Wirtschaftshof Arbeiter	84,00	1.400,00	-1.316,00	84,00	1.400,00	-1.316,00
710000			720209	Kostenbeiträge Wirtschaftshof Maschinen	0,00	300,00	-300,00	0,00	300,00	-300,00
SU	22	32	x	Summe Aufwendungen / Summe Auszahlungen operative Gebarung	84,00	1.700,00	-1.616,00	84,00	1.700,00	-1.616,00
SA 0 / SA 1	SA0	SA1	x	(0) Nettoergebnis (21 - 22) / Saldo (1) Geldfluss aus der Operativen Gebarung (31 - 32)	-84,00	-1.700,00	1.616,00	-84,00	-1.700,00	1.616,00
SU	23	x	x	Summe Haushaltsrücklagen	0,00	0,00	0,00	x	x	x
SA 00	SA 00	x	x	Nettoergebnis nach Zuweisung und Entnahmen von Haushaltsrücklagen (SA 0 + / - SU23)	-84,00	-1.700,00	1.616,00	x	x	x

Investive Gebarung										
SU	x	33	x	Summe Einzahlungen investive Gebarung	x	x	x	0,00	0,00	0,00
SU	x	34		Summe Auszahlungen investive Gebarung	x	x	x	0,00	0,00	0,00
SA2	x	SA2		Saldo (2) Geldfluss aus der Investiven Gebarung (33 - 34)	x	x	x	0,00	0,00	0,00
SA3	x	SA3		Saldo (3) Nettofinanzierungssaldo (Saldo 1 + Saldo 2)	x	x	x	-84,00	-1.700,00	1.616,00

Finanzierungstätigkeit										
SU	x	35		Summe Einzahlungen aus der Finanzierungstätigkeit	x	x	x	0,00	0,00	0,00
SU	x	36		Summe Auszahlungen aus der Finanzierungstätigkeit	x	x	x	0,00	0,00	0,00
SA4	x	SA4		Saldo (4) Geldfluss aus der Finanzierungstätigkeit (35 - 36)	x	x	x	0,00	0,00	0,00
SA5	x	SA5		Saldo (5) Geldfluss aus der voranschlagswirksamen Gebarung (Saldo 3 + Saldo 4)	x	x	x	-84,00	-1.700,00	1.616,00

Abschnitt 74	MVAG Code	MVAG Code	Konto	Sonstige Förderung der Land- und Forstwirtschaft	Ergebnisrechnung			Finanzierungsrechnung		
					RA 2022	VA 2022	Differenz	RA 2022	VA 2022	Differenz
Abschnitt 74	SA 0 / SA 1	SA 0 / SA 1		(0) Nettoergebnis (21 - 22) / Saldo (1) Geldfluss aus der Operativen Gebarung (31 - 32)	-3.367,19	-41.600,00	38.232,81	-14.956,78	-40.700,00	25.743,22
Abschnitt 74	SA 00	SA 00		Nettoergebnis nach Zuweisung und Entnahmen von Haushaltsrücklagen (SA 0 + / - SU23)	-3.368,85	-41.600,00	38.231,15	x	x	x
Abschnitt 74	SA 2	SA 2		Saldo (2) Geldfluss aus der Investiven Gebarung (33 - 34)	x	x	x	-3.479,34	-1.800,00	-1.679,34

Abschnitt 74	SA 3	SA 3		Saldo (3) Nettofinanzierungssaldo (Saldo 1 + Saldo 2)	x	x	x	-18.436,12	-42.500,00	24.063,88
Abschnitt 74	SA 4	SA 4		Saldo (4) Geldfluss aus der Finanzierungstätigkeit (35 - 36)	x	x	x	0,00	0,00	0,00
Abschnitt 74	SA 5	SA 5		Saldo (5) Geldfluss aus der voranschlagswirksamen Gebarung (Saldo 3 + Saldo 4)	x	x	x	-18.436,12	-42.500,00	24.063,88

Unterabschnitt 742	MVAG Code	MVAG Code	Konto	Produktionsförderung	Ergebnisrechnung			Finanzierungsrechnung		
					RA 2022	VA 2022	Differenz	RA 2022	VA 2022	Differenz
Unterabschnitt 742	SA 0 / SA 1	SA 0 / SA 1		(0) Nettoergebnis (21 - 22) / Saldo (1) Geldfluss aus der Operativen Gebarung (31 - 32)	-16.562,25	-14.500,00	-2.062,25	-12.544,65	-14.500,00	1.955,35
Unterabschnitt 742	SA 00	SA 00		Nettoergebnis nach Zuweisung und Entnahmen von Haushaltsrücklagen (SA 0 + / - SU23)	-16.562,25	-14.500,00	-2.062,25	x	x	x
Unterabschnitt 742	SA 2	SA 2		Saldo (2) Geldfluss aus der Investiven Gebarung (33 - 34)	x	x	x	0,00	0,00	0,00
Unterabschnitt 742	SA 3	SA 3		Saldo (3) Nettofinanzierungssaldo (Saldo 1 + Saldo 2)	x	x	x	-12.544,65	-14.500,00	1.955,35
Unterabschnitt 742	SA 4	SA 4		Saldo (4) Geldfluss aus der Finanzierungstätigkeit (35 - 36)	x	x	x	0,00	0,00	0,00
Unterabschnitt 742	SA 5	SA 5		Saldo (5) Geldfluss aus der voranschlagswirksamen Gebarung (Saldo 3 + Saldo 4)	x	x	x	-12.544,65	-14.500,00	1.955,35

Ansatz 742000	MVAG Code	MVAG Code	Konto	Produktionsförderung	Ergebnisrechnung			Finanzierungsrechnung		
					RA 2022	VA 2022	Differenz	RA 2022	VA 2022	Differenz
Operative Gebarung										
SU	21	31	x	Summe Erträge / Summe Einzahlungen operative Gebarung	0,00	0,00	0,00	0,00	0,00	0,00
1	223	323	x	Transferaufwand (laufende Transfers und Kapitaltransfers) / Auszahlungen aus Transfers (ohne Kapitaltransfers)	16.562,25	14.500,00	2.062,25	12.544,65	14.500,00	-1.955,35
2	2231	3231		Transferaufwand an Träger des öffentlichen Rechts / Transferzahlungen an Träger des öffentlichen Rechts	0,00	200,00	-200,00	0,00	200,00	-200,00
742000			754601	Transfers an sonstige Träger des öffentlichen Rechts (Gemeindeanteil Hengsthaltung)	0,00	200,00	-200,00	0,00	200,00	-200,00
2	2233	3233		Transferaufwand an Unternehmen (mit Finanzunternehmen) / Transferzahlungen an Unternehmen (inkl. Finanzunternehmen)	16.562,25	14.300,00	2.262,25	12.544,65	14.300,00	-1.755,35
742000			755001	Transfers an Unternehmen (ohne Finanzunternehmen) und andere (De-Minimis)	3.342,25	4.000,00	-657,75	3.342,25	4.000,00	-657,75
742000			755002	Transfers an Unternehmen (ohne Finanzunternehmen) und andere (Km-Geld TA)	10.390,00	6.300,00	4.090,00	6.372,40	6.300,00	72,40
742000			755003	Transfers an Unternehmen (ohne Finanzunternehmen) und andere (Zuchttierförderung)	0,00	1.000,00	-1.000,00	0,00	1.000,00	-1.000,00
742000			755004	Transfers an Unternehmen (ohne Finanzunternehmen) und andere (Bienenzuchtförderung)	2.830,00	3.000,00	-170,00	2.830,00	3.000,00	-170,00
SU	22	32	x	Summe Aufwendungen / Summe Auszahlungen operative Gebarung	16.562,25	14.500,00	2.062,25	12.544,65	14.500,00	-1.955,35
SA 0 / SA 1	SA0	SA1	x	(0) Nettoergebnis (21 - 22) / Saldo (1) Geldfluss aus der Operativen Gebarung (31 - 32)	-16.562,25	-14.500,00	-2.062,25	-12.544,65	-14.500,00	1.955,35
SU	23	x	x	Summe Haushaltsrücklagen	0,00	0,00	0,00	x	x	x
SA 00	SA 00	x	x	Nettoergebnis nach Zuweisung und Entnahmen von Haushaltsrücklagen (SA 0 + / - SU23)	-16.562,25	-14.500,00	-2.062,25	x	x	x

Investive Gebarung										
SU	x	33	x	Summe Einzahlungen investive Gebarung	x	x	x	0,00	0,00	0,00
SU	x	34		Summe Auszahlungen investive Gebarung	x	x	x	0,00	0,00	0,00
SA2	x	SA2		Saldo (2) Geldfluss aus der Investiven Gebarung (33 - 34)	x	x	x	0,00	0,00	0,00
SA3	x	SA3		Saldo (3) Nettofinanzierungssaldo (Saldo 1 + Saldo 2)	x	x	x	-12.544,65	-14.500,00	1.955,35

Finanzierungstätigkeit										
SU	x	35		Summe Einzahlungen aus der Finanzierungstätigkeit	x	x	x	0,00	0,00	0,00
SU	x	36		Summe Auszahlungen aus der Finanzierungstätigkeit	x	x	x	0,00	0,00	0,00
SA4	x	SA4		Saldo (4) Geldfluss aus der Finanzierungstätigkeit (35 - 36)	x	x	x	0,00	0,00	0,00
SA5	x	SA5		Saldo (5) Geldfluss aus der voranschlagswirksamen Gebarung (Saldo 3 + Saldo 4)	x	x	x	-12.544,65	-14.500,00	1.955,35

Unterabschnitt 747	MVAG Code	MVAG Code	Konto	Jagd und Fischerei	Ergebnisrechnung			Finanzierungsrechnung		
					RA 2022	VA 2022	Differenz	RA 2022	VA 2022	Differenz
Unterabschnitt 747	SA 0 / SA 1	SA 0 / SA 1		(0) Nettoergebnis (21 - 22) / Saldo (1) Geldfluss aus der Operativen Gebarung (31 - 32)	0,00	0,00	0,00	0,00	0,00	0,00
Unterabschnitt 747	SA 00	SA 00		Nettoergebnis nach Zuweisung und Entnahmen von Haushaltsrücklagen (SA 0 + / - SU23)	-1,66	0,00	-1,66	x	x	x
Unterabschnitt 747	SA 2	SA 2		Saldo (2) Geldfluss aus der Investiven Gebarung (33 - 34)	x	x	x	0,00	0,00	0,00
Unterabschnitt 747	SA 3	SA 3		Saldo (3) Nettofinanzierungssaldo (Saldo 1 + Saldo 2)	x	x	x	0,00	0,00	0,00
Unterabschnitt 747	SA 4	SA 4		Saldo (4) Geldfluss aus der Finanzierungstätigkeit (35 - 36)	x	x	x	0,00	0,00	0,00
Unterabschnitt 747	SA 5	SA 5		Saldo (5) Geldfluss aus der voranschlagswirksamen Gebarung (Saldo 3 + Saldo 4)	x	x	x	0,00	0,00	0,00

Ansatz 747000	MVAG Code	MVAG Code	Konto	Jagd und Fischerei	Ergebnisrechnung			Finanzierungsrechnung			
					RA 2022	VA 2022	Differenz	RA 2022	VA 2022	Differenz	
Operative Gebarung											
SU	21	31	x	Summe Erträge / Summe Einzahlungen operative Gebarung		0,00	0,00	0,00	0,00	0,00	0,00
SU	22	32	x	Summe Aufwendungen / Summe Auszahlungen operative Gebarung		0,00	0,00	0,00	0,00	0,00	0,00
SA 0 / SA 1	SA0	SA1	x	(0) Nettoergebnis (21 - 22) / Saldo (1) Geldfluss aus der Operativen Gebarung (31 - 32)		0,00	0,00	0,00	0,00	0,00	0,00
1	240	x	x	Zuweisung an Haushaltsrücklagen		1,66	0,00	1,66	x	x	x
2	2401	x		Zuweisung an Haushaltsrücklagen		1,66	0,00	1,66	x	x	x
747000			794051	Zuweisung an zweckgebundene HaushaltsRL (Jagdrecht)		1,66	0,00	1,66	x	x	x
SU	23	x	x	Summe Haushaltsrücklagen		-1,66	0,00	-1,66	x	x	x
SA 00	SA 00	x	x	Nettoergebnis nach Zuweisung und Entnahmen von Haushaltsrücklagen (SA 0 + / - SU23)		-1,66	0,00	-1,66	x	x	x

Investive Gebarung											
SU	x	33	x	Summe Einzahlungen investive Gebarung		x	x	x	0,00	0,00	0,00
SU	x	34		Summe Auszahlungen investive Gebarung		x	x	x	0,00	0,00	0,00
SA2	x	SA2		Saldo (2) Geldfluss aus der Investiven Gebarung (33 - 34)		x	x	x	0,00	0,00	0,00
SA3	x	SA3		Saldo (3) Nettofinanzierungssaldo (Saldo 1 + Saldo 2)		x	x	x	0,00	0,00	0,00

Finanzierungstätigkeit											
SU	x	35		Summe Einzahlungen aus der Finanzierungstätigkeit		x	x	x	0,00	0,00	0,00
SU	x	36		Summe Auszahlungen aus der Finanzierungstätigkeit		x	x	x	0,00	0,00	0,00
SA4	x	SA4		Saldo (4) Geldfluss aus der Finanzierungstätigkeit (35 - 36)		x	x	x	0,00	0,00	0,00
SA5	x	SA5		Saldo (5) Geldfluss aus der voranschlagswirksamen Gebarung (Saldo 3 + Saldo 4)		x	x	x	0,00	0,00	0,00

Unterabschnitt 748	MVAG Code	MVAG Code	Konto	Notstandsmaßnahmen	Ergebnisrechnung			Finanzierungsrechnung		
					RA 2022	VA 2022	Differenz	RA 2022	VA 2022	Differenz
Unterabschnitt 748	SA 0 / SA 1	SA 0 / SA 1		(0) Nettoergebnis (21 - 22) / Saldo (1) Geldfluss aus der Operativen Gebarung (31 - 32)	13.195,06	-27.100,00	40.295,06	-2.412,13	-26.200,00	23.787,87
Unterabschnitt 748	SA 00	SA 00		Nettoergebnis nach Zuweisung und Entnahmen von Haushaltsrücklagen (SA 0 + / - SU23)	13.195,06	-27.100,00	40.295,06	x	x	x
Unterabschnitt 748	SA 2	SA 2		Saldo (2) Geldfluss aus der Investiven Gebarung (33 - 34)	x	x	x	-3.479,34	-1.800,00	-1.679,34
Unterabschnitt 748	SA 3	SA 3		Saldo (3) Nettofinanzierungssaldo (Saldo 1 + Saldo 2)	x	x	x	-5.891,47	-28.000,00	22.108,53
Unterabschnitt 748	SA 4	SA 4		Saldo (4) Geldfluss aus der Finanzierungstätigkeit (35 - 36)	x	x	x	0,00	0,00	0,00

Unterabschnitt 748	SA 5	SA 5		Saldo (5) Geldfluss aus der voranschlagswirksamen Gebarung (Saldo 3 + Saldo 4)	x	x	x	-5.891,47	-28.000,00	22.108,53
--------------------	------	------	--	--	---	---	---	-----------	------------	-----------

Ansatz 748000	MVAG Code	MVAG Code	Konto	Notstandsmaßnahmen	Ergebnisrechnung			Finanzierungsrechnung		
					RA 2022	VA 2022	Differenz	RA 2022	VA 2022	Differenz
Operative Gebarung										
1	211	311	x	Erträge aus der operativen Verwaltungstätigkeit / Einzahlungen aus der operativen Verwaltungstätigkeit	18.014,70	3.300,00	14.714,70	1.440,00	3.300,00	-1.860,00
2	2116	3116		Erträge aus Veräußerung und sonstige Erträge / Einzahlungen aus Veräußerung von geringwertigen Wirtschaftsgütern (GWG) und sonstige Einzahlungen	18.014,70	3.300,00	14.714,70	1.440,00	3.300,00	-1.860,00
748000			829000	Sonstige Erträge	1.440,00	1.500,00	-60,00	1.440,00	1.500,00	-60,00
748000			829900	Verrechnung zwischen operativer Gebarung und Projekten	16.574,70	1.800,00	14.774,70	0,00	1.800,00	-1.800,00
1	212	312	x	Erträge aus Transfers / Einzahlungen aus Transfers (ohne Kapitaltransfers)	600,27	500,00	100,27	0,00	0,00	0,00
2	2127	x		Nicht finanzierungswirksamer Transferertrag / -	600,27	500,00	100,27	x	x	x
748000			813000	Erträge aus der Auflösung von Investitionszuschüssen (Kapitaltransfers)	600,27	500,00	100,27	x	x	x
SU	21	31	x	Summe Erträge / Summe Einzahlungen operative Gebarung	18.614,97	3.800,00	14.814,97	1.440,00	3.300,00	-1.860,00
1	222	322	x	Sachaufwand (ohne Transferaufwand) / Auszahlungen aus Sachaufwand (ohne Transferaufwand)	5.419,91	30.900,00	-25.480,09	3.852,13	29.500,00	-25.647,87
2	2221	3221		Gebrauchs- und Verbrauchsgüter, Handelswaren / Auszahlungen für Gebrauchs- und Verbrauchsgüter, Handelswaren	0,00	100,00	-100,00	0,00	100,00	-100,00
748000			452000	Treibstoffe	0,00	100,00	-100,00	0,00	100,00	-100,00
2	2222	3222		Verwaltungs- und Betriebsaufwand / Auszahlungen für Verwaltungs- und Betriebsaufwand	32,00	0,00	32,00	32,00	0,00	32,00
748000			670000	Versicherungen	32,00	0,00	32,00	32,00	0,00	32,00
2	2225	3225		Sonstiger Sachaufwand / Sonstige Auszahlungen aus Sachaufwand	3.820,13	29.400,00	-25.579,87	3.820,13	29.400,00	-25.579,87
748000			720109	Kostenbeiträge Wirtschaftshof Arbeiter	1.848,00	2.700,00	-852,00	1.848,00	2.700,00	-852,00
748000			720119	Kostenbeiträge WVA Arbeiter	0,00	100,00	-100,00	0,00	100,00	-100,00
748000			720209	Kostenbeiträge Wirtschaftshof Maschinen	472,13	1.400,00	-927,87	472,13	1.400,00	-927,87
748000			728000	Entgelte für sonstige Leistungen	0,00	900,00	-900,00	0,00	900,00	-900,00
748000			729000	Sonstige Aufwendungen	1.500,00	22.500,00	-21.000,00	1.500,00	22.500,00	-21.000,00
748000			729900	Sonstige Aufwendungen	0,00	1.800,00	-1.800,00	0,00	1.800,00	-1.800,00
2	2226	x		Nicht finanzierungswirksamer Sachaufwand / -	1.567,78	1.400,00	167,78	x	x	x
748000			680600	Planmäßige Abschreibung - Technische Anlagen, Fahrzeuge und Maschinen	1.567,78	1.400,00	167,78	x	x	x
SU	22	32	x	Summe Aufwendungen / Summe Auszahlungen operative Gebarung	5.419,91	30.900,00	-25.480,09	3.852,13	29.500,00	-25.647,87
SA 0 / SA 1	SA0	SA1	x	(0) Nettoergebnis (21 - 22) / Saldo (1) Geldfluss aus der Operativen Gebarung (31 - 32)	13.195,06	-27.100,00	40.295,06	-2.412,13	-26.200,00	23.787,87
SU	23	x	x	Summe Haushaltsrücklagen	0,00	0,00	0,00	x	x	x
SA 00	SA 00	x	x	Nettoergebnis nach Zuweisung und Entnahmen von Haushaltsrücklagen (SA 0 + / - SU23)	13.195,06	-27.100,00	40.295,06	x	x	x

Investive Gebarung

Ansatz 748000	MVAG Code	MVAG Code	Konto	Notstandsmaßnahmen	Ergebnisrechnung			Finanzierungsrechnung		
					RA 2022	VA 2022	Differenz	RA 2022	VA 2022	Differenz
1	x	333		Einzahlungen aus Kapitaltransfers	x	x	x	4.010,82	7.200,00	-3.189,18
2	x	3331		Kapitaltransferzahlungen von Trägern des öffentlichen Rechts	x	x	x	4.010,82	7.200,00	-3.189,18
748000			300000	KIP Mittel	x	x	x	4.010,82	4.500,00	-489,18
748000			301000	2. Kärntner Gemeindehilfspaket	x	x	x	0,00	2.700,00	-2.700,00
SU	x	33	x	Summe Einzahlungen investive Gebarung	x	x	x	4.010,82	7.200,00	-3.189,18
1	x	341	x	Auszahlungen aus der Investitionstätigkeit	x	x	x	7.490,16	9.000,00	-1.509,84
2	x	3414		Auszahlungen für den Erwerb von technischen Anlagen, Fahrzeuge und Maschinen	x	x	x	7.490,16	9.000,00	-1.509,84
748000			020000	Maschinen und maschinelle Anlagen (Notstromaggregat)	x	x	x	7.490,16	9.000,00	-1.509,84
SU	x	34		Summe Auszahlungen investive Gebarung	x	x	x	7.490,16	9.000,00	-1.509,84
SA2	x	SA2		Saldo (2) Geldfluss aus der Investiven Gebarung (33 - 34)	x	x	x	-3.479,34	-1.800,00	-1.679,34
SA3	x	SA3		Saldo (3) Nettofinanzierungssaldo (Saldo 1 + Saldo 2)	x	x	x	-5.891,47	-28.000,00	22.108,53

Finanzierungstätigkeit										
SU	x	35		Summe Einzahlungen aus der Finanzierungstätigkeit	x	x	x	0,00	0,00	0,00
SU	x	36		Summe Auszahlungen aus der Finanzierungstätigkeit	x	x	x	0,00	0,00	0,00
SA4	x	SA4		Saldo (4) Geldfluss aus der Finanzierungstätigkeit (35 - 36)	x	x	x	0,00	0,00	0,00
SA5	x	SA5		Saldo (5) Geldfluss aus der voranschlagswirksamen Gebarung (Saldo 3 + Saldo 4)	x	x	x	-5.891,47	-28.000,00	22.108,53

Abschnitt 77	MVAG Code	MVAG Code	Konto	Förderung des Fremdenverkehrs	Ergebnisrechnung			Finanzierungsrechnung		
					RA 2022	VA 2022	Differenz	RA 2022	VA 2022	Differenz
Abschnitt 77	SA 0 / SA 1	SA 0 / SA 1		(0) Nettoergebnis (21 - 22) / Saldo (1) Geldfluss aus der Operativen Gebarung (31 - 32)	-13.608,00	-19.600,00	5.992,00	-14.462,17	-19.300,00	4.837,83
Abschnitt 77	SA 00	SA 00		Nettoergebnis nach Zuweisung und Entnahmen von Haushaltsrücklagen (SA 0 + / - SU23)	-8.409,23	-14.400,00	5.990,77	x	x	x
Abschnitt 77	SA 2	SA 2		Saldo (2) Geldfluss aus der Investiven Gebarung (33 - 34)	x	x	x	0,00	0,00	0,00
Abschnitt 77	SA 3	SA 3		Saldo (3) Nettofinanzierungssaldo (Saldo 1 + Saldo 2)	x	x	x	-14.462,17	-19.300,00	4.837,83
Abschnitt 77	SA 4	SA 4		Saldo (4) Geldfluss aus der Finanzierungstätigkeit (35 - 36)	x	x	x	0,00	0,00	0,00
Abschnitt 77	SA 5	SA 5		Saldo (5) Geldfluss aus der voranschlagswirksamen Gebarung (Saldo 3 + Saldo 4)	x	x	x	-14.462,17	-19.300,00	4.837,83

					Ergebnisrechnung			Finanzierungsrechnung		
--	--	--	--	--	------------------	--	--	-----------------------	--	--

Unterabschnitt 771	MVAG Code	MVAG Code	Konto	Maßnahmen zur Förderung des Fremdenverkehrs	RA 2022	VA 2022	Differenz	RA 2022	VA 2022	Differenz
Unterabschnitt 771	SA 0 / SA 1	SA 0 / SA 1		(0) Nettoergebnis (21 - 22) / Saldo (1) Geldfluss aus der Operativen Gebarung (31 - 32)	-13.608,00	-19.600,00	5.992,00	-14.462,17	-19.300,00	4.837,83
Unterabschnitt 771	SA 00	SA 00		Nettoergebnis nach Zuweisung und Entnahmen von Haushaltsrücklagen (SA 0 + / - SU23)	-8.409,23	-14.400,00	5.990,77	x	x	x
Unterabschnitt 771	SA 2	SA 2		Saldo (2) Geldfluss aus der Investiven Gebarung (33 - 34)	x	x	x	0,00	0,00	0,00
Unterabschnitt 771	SA 3	SA 3		Saldo (3) Nettofinanzierungssaldo (Saldo 1 + Saldo 2)	x	x	x	-14.462,17	-19.300,00	4.837,83
Unterabschnitt 771	SA 4	SA 4		Saldo (4) Geldfluss aus der Finanzierungstätigkeit (35 - 36)	x	x	x	0,00	0,00	0,00
Unterabschnitt 771	SA 5	SA 5		Saldo (5) Geldfluss aus der voranschlagswirksamen Gebarung (Saldo 3 + Saldo 4)	x	x	x	-14.462,17	-19.300,00	4.837,83

Ansatz 771000	MVAG Code	MVAG Code	Konto	Maßnahmen zur Förderung des Fremdenverkehrs	Ergebnisrechnung			Finanzierungsrechnung		
					RA 2022	VA 2022	Differenz	RA 2022	VA 2022	Differenz
Operative Gebarung										
1	211	311	x	Erträge aus der operativen Verwaltungstätigkeit / Einzahlungen aus der operativen Verwaltungstätigkeit	1.366,73	200,00	1.166,73	197,76	200,00	-2,24
2	2116	3116		Erträge aus Veräußerung und sonstige Erträge / Einzahlungen aus Veräußerung von geringwertigen Wirtschaftsgütern (GWG) und sonstige Einzahlungen	1.366,73	200,00	1.166,73	197,76	200,00	-2,24
771000			828000	Rückersätze von Aufwendungen	197,76	200,00	-2,24	197,76	200,00	-2,24
771000			829900	Sonstige Erträge	1.168,97	0,00	1.168,97	0,00	0,00	0,00
1	212	312	x	Erträge aus Transfers / Einzahlungen aus Transfers (ohne Kapitaltransfers)	252,56	300,00	-47,44	0,00	0,00	0,00
2	2127	x		Nicht finanzierungswirksamer Transferertrag / -	252,56	300,00	-47,44	x	x	x
771000			813000	Erträge aus der Auflösung von Investitionszuschüssen (Kapitaltransfers)	252,56	300,00	-47,44	x	x	x
SU	21	31	x	Summe Erträge / Summe Einzahlungen operative Gebarung	1.619,29	500,00	1.119,29	197,76	200,00	-2,24
1	222	322	x	Sachaufwand (ohne Transferaufwand) / Auszahlungen aus Sachaufwand (ohne Transferaufwand)	12.727,29	17.600,00	-4.872,71	12.159,93	17.000,00	-4.840,07
2	2221	3221		Gebrauchs- und Verbrauchsgüter, Handelswaren / Auszahlungen für Gebrauchs- und Verbrauchsgüter, Handelswaren	3.450,00	4.500,00	-1.050,00	3.450,00	4.500,00	-1.050,00
771000			400000	Geringwertige Wirtschaftsgüter (GWG)	3.450,00	4.000,00	-550,00	3.450,00	4.000,00	-550,00
771000			457000	Druckwerke	0,00	500,00	-500,00	0,00	500,00	-500,00
2	2225	3225		Sonstiger Sachaufwand / Sonstige Auszahlungen aus Sachaufwand	8.709,93	12.500,00	-3.790,07	8.709,93	12.500,00	-3.790,07
771000			720109	Kostenbeiträge Wirtschaftshof Arbeiter	2.725,80	5.400,00	-2.674,20	2.725,80	5.400,00	-2.674,20
771000			720119	Kostenbeiträge WVA Arbeiter	0,00	300,00	-300,00	0,00	300,00	-300,00
771000			720209	Kostenbeiträge Wirtschaftshof Maschinen	1.103,13	2.200,00	-1.096,87	1.103,13	2.200,00	-1.096,87
771000			720219	Kostenbeiträge WVA Maschinen	0,00	100,00	-100,00	0,00	100,00	-100,00
771000			726000	Mitgliedsbeiträge an Institutionen (Fremdenverkehrsverband)	4.779,00	4.500,00	279,00	4.779,00	4.500,00	279,00
771000			728000	Entgelte für sonstige Leistungen	102,00	0,00	102,00	102,00	0,00	102,00
2	2226	x		Nicht finanzierungswirksamer Sachaufwand / -	567,36	600,00	-32,64	x	x	x
771000			680200	Planmäßige Abschreibung - Grundstückseinrichtungen und Infrastruktur	210,00	300,00	-90,00	x	x	x
771000			680500	Planmäßige Abschreibung - Sonderanlagen	357,36	300,00	57,36	x	x	x
1	223	323	x	Transferaufwand (laufende Transfers und Kapitaltransfers) / Auszahlungen aus Transfers (ohne Kapitaltransfers)	2.500,00	2.500,00	0,00	2.500,00	2.500,00	0,00
2	2234	3234		Transferaufwand an Haushalte und Organisationen ohne Erwerbscharakter / Transferzahlungen an Haushalte und Organisationen ohne Erwerbscharakter	2.500,00	2.500,00	0,00	2.500,00	2.500,00	0,00
771000			757000	Transfers an private Organisationen ohne Erwerbszweck (Zuschuss Märkte)	2.500,00	2.500,00	0,00	2.500,00	2.500,00	0,00
SU	22	32	x	Summe Aufwendungen / Summe Auszahlungen operative Gebarung	15.227,29	20.100,00	-4.872,71	14.659,93	19.500,00	-4.840,07
SA 0 / SA 1	SA0	SA1	x	(0) Nettoergebnis (21 - 22) / Saldo (1) Geldfluss aus der Operativen Gebarung (31 - 32)	-13.608,00	-19.600,00	5.992,00	-14.462,17	-19.300,00	4.837,83
1	230	x	x	Entnahmen von Haushaltsrücklagen	5.200,00	5.200,00	0,00	x	x	x

Ansatz 771000	MVAG Code	MVAG Code	Konto	Maßnahmen zur Förderung des Fremdenverkehrs	Ergebnisrechnung			Finanzierungsrechnung		
					RA 2022	VA 2022	Differenz	RA 2022	VA 2022	Differenz
2	2301	x		Entnahmen von Haushaltsrücklagen	5.200,00	5.200,00	0,00	x	x	x
771000			894061	Entnahmen von zweckgebundenen HaushaltsRL (Fremdenverkehr)	5.200,00	5.200,00	0,00	x	x	x
1	240	x	x	Zuweisung an Haushaltsrücklagen	1,23	0,00	1,23	x	x	x
2	2401	x		Zuweisung an Haushaltsrücklagen	1,23	0,00	1,23	x	x	x
771000			794061	Zuweisung an zweckgebundene HaushaltsRL (Fremdenverkehr)	1,23	0,00	1,23	x	x	x
SU	23	x	x	Summe Haushaltsrücklagen	5.198,77	5.200,00	-1,23	x	x	x
SA 00	SA 00	x	x	Nettoergebnis nach Zuweisung und Entnahmen von Haushaltsrücklagen (SA 0 + / - SU23)	-8.409,23	-14.400,00	5.990,77	x	x	x

Investive Gebarung										
SU	x	33	x	Summe Einzahlungen investive Gebarung	x	x	x	0,00	0,00	0,00
SU	x	34		Summe Auszahlungen investive Gebarung	x	x	x	0,00	0,00	0,00
SA2	x	SA2		Saldo (2) Geldfluss aus der Investiven Gebarung (33 - 34)	x	x	x	0,00	0,00	0,00
SA3	x	SA3		Saldo (3) Nettofinanzierungssaldo (Saldo 1 + Saldo 2)	x	x	x	-14.462,17	-19.300,00	4.837,83

Finanzierungstätigkeit										
SU	x	35		Summe Einzahlungen aus der Finanzierungstätigkeit	x	x	x	0,00	0,00	0,00
SU	x	36		Summe Auszahlungen aus der Finanzierungstätigkeit	x	x	x	0,00	0,00	0,00
SA4	x	SA4		Saldo (4) Geldfluss aus der Finanzierungstätigkeit (35 - 36)	x	x	x	0,00	0,00	0,00
SA5	x	SA5		Saldo (5) Geldfluss aus der voranschlagswirksamen Gebarung (Saldo 3 + Saldo 4)	x	x	x	-14.462,17	-19.300,00	4.837,83

Abschnitt 78	MVAG Code	MVAG Code	Konto	Förderung von Handel, Gewerbe und Industrie	Ergebnisrechnung			Finanzierungsrechnung		
					RA 2022	VA 2022	Differenz	RA 2022	VA 2022	Differenz
Abschnitt 78	SA 0 / SA 1	SA 0 / SA 1		(0) Nettoergebnis (21 - 22) / Saldo (1) Geldfluss aus der Operativen Gebarung (31 - 32)	262.510,84	258.300,00	4.210,84	-11.085,00	-12.100,00	1.015,00
Abschnitt 78	SA 00	SA 00		Nettoergebnis nach Zuweisung und Entnahmen von Haushaltsrücklagen (SA 0 + / - SU23)	-436.921,82	-441.100,00	4.178,18	x	x	x
Abschnitt 78	SA 2	SA 2		Saldo (2) Geldfluss aus der Investiven Gebarung (33 - 34)	x	x	x	274.290,00	270.700,00	3.590,00
Abschnitt 78	SA 3	SA 3		Saldo (3) Nettofinanzierungssaldo (Saldo 1 + Saldo 2)	x	x	x	263.205,00	258.600,00	4.605,00
Abschnitt 78	SA 4	SA 4		Saldo (4) Geldfluss aus der Finanzierungstätigkeit (35 - 36)	x	x	x	0,00	0,00	0,00
Abschnitt 78	SA 5	SA 5		Saldo (5) Geldfluss aus der voranschlagswirksamen Gebarung (Saldo 3 + Saldo 4)	x	x	x	263.205,00	258.600,00	4.605,00

Unterabschnitt 782	MVAG Code	MVAG Code	Konto	Wirtschaftspolitische Maßnahmen	Ergebnisrechnung			Finanzierungsrechnung		
					RA 2022	VA 2022	Differenz	RA 2022	VA 2022	Differenz
Unterabschnitt 782	SA 0 / SA 1	SA 0 / SA 1		(0) Nettoergebnis (21 - 22) / Saldo (1) Geldfluss aus der Operativen Gebarung (31 - 32)	262.510,84	258.300,00	4.210,84	-11.085,00	-12.100,00	1.015,00
Unterabschnitt 782	SA 00	SA 00		Nettoergebnis nach Zuweisung und Entnahmen von Haushaltsrücklagen (SA 0 + / - SU23)	-436.921,82	-441.100,00	4.178,18	x	x	x
Unterabschnitt 782	SA 2	SA 2		Saldo (2) Geldfluss aus der Investiven Gebarung (33 - 34)	x	x	x	274.290,00	270.700,00	3.590,00
Unterabschnitt 782	SA 3	SA 3		Saldo (3) Nettofinanzierungssaldo (Saldo 1 + Saldo 2)	x	x	x	263.205,00	258.600,00	4.605,00
Unterabschnitt 782	SA 4	SA 4		Saldo (4) Geldfluss aus der Finanzierungstätigkeit (35 - 36)	x	x	x	0,00	0,00	0,00
Unterabschnitt 782	SA 5	SA 5		Saldo (5) Geldfluss aus der voranschlagswirksamen Gebarung (Saldo 3 + Saldo 4)	x	x	x	263.205,00	258.600,00	4.605,00

Ansatz 782000	MVAG Code	MVAG Code	Konto	Wirtschaftspolitische Maßnahmen	Ergebnisrechnung			Finanzierungsrechnung		
					RA 2022	VA 2022	Differenz	RA 2022	VA 2022	Differenz
Operative Gebarung										
1	211	311	x	Erträge aus der operativen Verwaltungstätigkeit / Einzahlungen aus der operativen Verwaltungstätigkeit	288.690,00	288.700,00	-10,00	0,00	0,00	0,00
2	2116	3116		Erträge aus Veräußerung und sonstige Erträge / Einzahlungen aus Veräußerung von geringwertigen Wirtschaftsgütern (GWG) und sonstige Einzahlungen	288.690,00	288.700,00	-10,00	0,00	0,00	0,00
782000			801000	Veräußerungen von Grundstücken und Grundstückseinrichtungen	288.690,00	288.700,00	-10,00	x	x	x
SU	21	31	x	Summe Erträge / Summe Einzahlungen operative Gebarung	288.690,00	288.700,00	-10,00	0,00	0,00	0,00
1	222	322	x	Sachaufwand (ohne Transferaufwand) / Auszahlungen aus Sachaufwand (ohne Transferaufwand)	236,36	300,00	-63,64	0,00	0,00	0,00
2	2226	x		Nicht finanzierungswirksamer Sachaufwand / -	236,36	300,00	-63,64	x	x	x
782000			680200	Planmäßige Abschreibung - Grundstückseinrichtungen und Infrastruktur	236,36	300,00	-63,64	x	x	x
1	223	323	x	Transferaufwand (laufende Transfers und Kapitaltransfers) / Auszahlungen aus Transfers (ohne Kapitaltransfers)	25.942,80	30.100,00	-4.157,20	11.085,00	12.100,00	-1.015,00
2	2233	3233		Transferaufwand an Unternehmen (mit Finanzunternehmen) / Transferzahlungen an Unternehmen (inkl. Finanzunternehmen)	11.085,00	12.100,00	-1.015,00	11.085,00	12.100,00	-1.015,00
782000			755000	Transfers an Unternehmen (ohne Finanzunternehmen) und andere (Lehrlingsförderung)	10,00	1.000,00	-990,00	10,00	1.000,00	-990,00
782000			759000	Transfers an Unternehmungen, (Eigenbetriebe) ohne Rechtspersönlichkeit (Startförderung)	11.075,00	11.100,00	-25,00	11.075,00	11.100,00	-25,00
2	2234	3234		Transferaufwand an Haushalte und Organisationen ohne Erwerbscharakter / Transferzahlungen an Haushalte und Organisationen ohne Erwerbscharakter	14.857,80	18.000,00	-3.142,20	0,00	0,00	0,00
782000			777000	Kapitaltransfers an private Organisationen ohne Erwerbszweck (Wärmepumpe, Ölkessel, Solar)	14.857,80	18.000,00	-3.142,20	x	x	x
SU	22	32	x	Summe Aufwendungen / Summe Auszahlungen operative Gebarung	26.179,16	30.400,00	-4.220,84	11.085,00	12.100,00	-1.015,00
SA 0 / SA 1	SA0	SA1	x	(0) Nettoergebnis (21 - 22) / Saldo (1) Geldfluss aus der Operativen Gebarung (31 - 32)	262.510,84	258.300,00	4.210,84	-11.085,00	-12.100,00	1.015,00
1	240	x	x	Zuweisung an Haushaltsrücklagen	699.432,66	699.400,00	32,66	x	x	x
2	2401	x		Zuweisung an Haushaltsrücklagen	699.432,66	699.400,00	32,66	x	x	x
782000			794000	Zuweisung an zweckgebundene Haushaltsrücklagen	699.432,66	699.400,00	32,66	x	x	x
SU	23	x	x	Summe Haushaltsrücklagen	-699.432,66	-699.400,00	-32,66	x	x	x
SA 00	SA 00	x	x	Nettoergebnis nach Zuweisung und Entnahmen von Haushaltsrücklagen (SA 0 + / - SU23)	-436.921,82	-441.100,00	4.178,18	x	x	x
Investive Gebarung										
1	x	331		Einzahlungen aus der Investitionstätigkeit	x	x	x	288.690,00	288.700,00	-10,00
2	x	3312		Einzahlungen aus der Veräußerung von Grundstücken und Grundstückseinrichtungen	x	x	x	288.690,00	288.700,00	-10,00

Ansatz 782000	MVAG Code	MVAG Code	Konto	Wirtschaftspolitische Maßnahmen	Ergebnisrechnung			Finanzierungsrechnung		
					RA 2022	VA 2022	Differenz	RA 2022	VA 2022	Differenz
782000			801000	Veräußerungen von Grundstücken und Grundstückseinrichtungen	x	x	x	288.690,00	288.700,00	-10,00
SU	x	33	x	Summe Einzahlungen investive Gebarung	x	x	x	288.690,00	288.700,00	-10,00
1	x	343	x	Auszahlungen aus Kapitaltransfers	x	x	x	14.400,00	18.000,00	-3.600,00
2	x	3434		Kapitaltransferzahlungen an Haushalte und Organisationen ohne Erwerbscharakter	x	x	x	14.400,00	18.000,00	-3.600,00
782000			777000	Kapitaltransfers an private Organisationen ohne Erwerbszweck (Wärmepumpe, Ölkessel, Solar)	x	x	x	14.400,00	18.000,00	-3.600,00
SU	x	34		Summe Auszahlungen investive Gebarung	x	x	x	14.400,00	18.000,00	-3.600,00
SA2	x	SA2		Saldo (2) Geldfluss aus der Investiven Gebarung (33 - 34)	x	x	x	274.290,00	270.700,00	3.590,00
SA3	x	SA3		Saldo (3) Nettofinanzierungssaldo (Saldo 1 + Saldo 2)	x	x	x	263.205,00	258.600,00	4.605,00

Finanzierungstätigkeit										
SU	x	35		Summe Einzahlungen aus der Finanzierungstätigkeit	x	x	x	0,00	0,00	0,00
SU	x	36		Summe Auszahlungen aus der Finanzierungstätigkeit	x	x	x	0,00	0,00	0,00
SA4	x	SA4		Saldo (4) Geldfluss aus der Finanzierungstätigkeit (35 - 36)	x	x	x	0,00	0,00	0,00
SA5	x	SA5		Saldo (5) Geldfluss aus der voranschlagswirksamen Gebarung (Saldo 3 + Saldo 4)	x	x	x	263.205,00	258.600,00	4.605,00

Gruppe 8	MVAG Code	MVAG Code	Konto	Dienstleistungen	Ergebnisrechnung			Finanzierungsrechnung		
					RA 2022	VA 2022	Differenz	RA 2022	VA 2022	Differenz
Gruppe 8	SA 0 / SA 1	SA 0 / SA 1		(0) Nettoergebnis (21 - 22) / Saldo (1) Geldfluss aus der Operativen Gebarung (31 - 32)	100.471,83	-132.200,00	232.671,83	521.366,72	509.100,00	12.266,72
Gruppe 8	SA 00	SA 00		Nettoergebnis nach Zuweisung und Entnahmen von Haushaltsrücklagen (SA 0 + / - SU23)	-223.469,76	-232.600,00	9.130,24	x	x	x
Gruppe 8	SA 2	SA 2		Saldo (2) Geldfluss aus der Investiven Gebarung (33 - 34)	x	x	x	164.719,84	-222.200,00	386.919,84
Gruppe 8	SA 3	SA 3		Saldo (3) Nettofinanzierungssaldo (Saldo 1 + Saldo 2)	x	x	x	686.086,56	286.900,00	399.186,56
Gruppe 8	SA 4	SA 4		Saldo (4) Geldfluss aus der Finanzierungstätigkeit (35 - 36)	x	x	x	-666.395,01	-705.300,00	38.904,99
Gruppe 8	SA 5	SA 5		Saldo (5) Geldfluss aus der voranschlagswirksamen Gebarung (Saldo 3 + Saldo 4)	x	x	x	19.691,55	-418.400,00	438.091,55

Abschnitt 81	MVAG Code	MVAG Code	Konto	Öffentliche Einrichtungen (soweit nicht dem Abschnitt 85 zuzuordnen)	Ergebnisrechnung			Finanzierungsrechnung		
					RA 2022	VA 2022	Differenz	RA 2022	VA 2022	Differenz
Abschnitt 81	SA 0 / SA 1	SA 0 / SA 1		(0) Nettoergebnis (21 - 22) / Saldo (1) Geldfluss aus der Operativen Gebarung (31 - 32)	-446.845,71	-423.000,00	-23.845,71	-340.892,63	-320.400,00	-20.492,63
Abschnitt 81	SA 00	SA 00		Nettoergebnis nach Zuweisung und Entnahmen von Haushaltsrücklagen (SA 0 + / - SU23)	-446.870,71	-410.500,00	-36.370,71	x	x	x
Abschnitt 81	SA 2	SA 2		Saldo (2) Geldfluss aus der Investiven Gebarung (33 - 34)	x	x	x	-29.083,90	24.100,00	-53.183,90
Abschnitt 81	SA 3	SA 3		Saldo (3) Nettofinanzierungssaldo (Saldo 1 + Saldo 2)	x	x	x	-369.976,53	-296.300,00	-73.676,53
Abschnitt 81	SA 4	SA 4		Saldo (4) Geldfluss aus der Finanzierungstätigkeit (35 - 36)	x	x	x	0,00	0,00	0,00
Abschnitt 81	SA 5	SA 5		Saldo (5) Geldfluss aus der voranschlagswirksamen Gebarung (Saldo 3 + Saldo 4)	x	x	x	-369.976,53	-296.300,00	-73.676,53

Unterabschnitt 811	MVAG Code	MVAG Code	Konto	Abwasserbeseitigung (soweit nicht ausgegliedert)	Ergebnisrechnung			Finanzierungsrechnung		
					RA 2022	VA 2022	Differenz	RA 2022	VA 2022	Differenz
Unterabschnitt 811	SA 0 / SA 1	SA 0 / SA 1		(0) Nettoergebnis (21 - 22) / Saldo (1) Geldfluss aus der Operativen Gebarung (31 - 32)	-20.453,68	-30.100,00	9.646,32	-20.453,68	-30.100,00	9.646,32
Unterabschnitt 811	SA 00	SA 00		Nettoergebnis nach Zuweisung und Entnahmen von Haushaltsrücklagen (SA 0 + / - SU23)	-20.453,68	-30.100,00	9.646,32	x	x	x
Unterabschnitt 811	SA 2	SA 2		Saldo (2) Geldfluss aus der Investiven Gebarung (33 - 34)	x	x	x	0,00	0,00	0,00
Unterabschnitt 811	SA 3	SA 3		Saldo (3) Nettofinanzierungssaldo (Saldo 1 + Saldo 2)	x	x	x	-20.453,68	-30.100,00	9.646,32
Unterabschnitt 811	SA 4	SA 4		Saldo (4) Geldfluss aus der Finanzierungstätigkeit (35 - 36)	x	x	x	0,00	0,00	0,00
Unterabschnitt 811	SA 5	SA 5		Saldo (5) Geldfluss aus der voranschlagswirksamen Gebarung (Saldo 3 + Saldo 4)	x	x	x	-20.453,68	-30.100,00	9.646,32

Ansatz 811000	MVAG Code	MVAG Code	Konto	Oberflächenentwässerung	Ergebnisrechnung			Finanzierungsrechnung		
					RA 2022	VA 2022	Differenz	RA 2022	VA 2022	Differenz
Operative Gebarung										
1	212	312	x	Erträge aus Transfers / Einzahlungen aus Transfers (ohne Kapitaltransfers)	0,00	5.300,00	-5.300,00	0,00	5.300,00	-5.300,00
2	2121	3121		Transferertrag von Trägern des öffentlichen Rechts / Transferzahlungen von Trägern des öffentlichen Rechts	0,00	5.300,00	-5.300,00	0,00	5.300,00	-5.300,00
811000			861000	Transfers von Ländern, Landesfonds und Landeskammern	0,00	5.300,00	-5.300,00	0,00	5.300,00	-5.300,00
SU	21	31	x	Summe Erträge / Summe Einzahlungen operative Gebarung	0,00	5.300,00	-5.300,00	0,00	5.300,00	-5.300,00
1	222	322	x	Sachaufwand (ohne Transferaufwand) / Auszahlungen aus Sachaufwand (ohne Transferaufwand)	20.453,68	35.400,00	-14.946,32	20.453,68	35.400,00	-14.946,32
2	2225	3225		Sonstiger Sachaufwand / Sonstige Auszahlungen aus Sachaufwand	20.453,68	35.400,00	-14.946,32	20.453,68	35.400,00	-14.946,32
811000			720109	Kostenbeiträge Wirtschaftshof Arbeiter	13.251,00	17.400,00	-4.149,00	13.251,00	17.400,00	-4.149,00
811000			720119	Kostenbeiträge WVA Arbeiter	3.738,00	3.700,00	38,00	3.738,00	3.700,00	38,00
811000			720209	Kostenbeiträge Wirtschaftshof Maschinen	2.881,90	3.200,00	-318,10	2.881,90	3.200,00	-318,10
811000			720219	Kostenbeiträge WVA Maschinen	582,78	600,00	-17,22	582,78	600,00	-17,22
811000			728000	Entgelte für sonstige Leistungen	0,00	10.500,00	-10.500,00	0,00	10.500,00	-10.500,00
SU	22	32	x	Summe Aufwendungen / Summe Auszahlungen operative Gebarung	20.453,68	35.400,00	-14.946,32	20.453,68	35.400,00	-14.946,32
SA 0 / SA 1	SA0	SA1	x	(0) Nettoergebnis (21 - 22) / Saldo (1) Geldfluss aus der Operativen Gebarung (31 - 32)	-20.453,68	-30.100,00	9.646,32	-20.453,68	-30.100,00	9.646,32
SU	23	x	x	Summe Haushaltsrücklagen	0,00	0,00	0,00	x	x	x
SA 00	SA 00	x	x	Nettoergebnis nach Zuweisung und Entnahmen von Haushaltsrücklagen (SA 0 + / - SU23)	-20.453,68	-30.100,00	9.646,32	x	x	x

Investive Gebarung										
SU	x	33	x	Summe Einzahlungen investive Gebarung	x	x	x	0,00	0,00	0,00
SU	x	34		Summe Auszahlungen investive Gebarung	x	x	x	0,00	0,00	0,00
SA2	x	SA2		Saldo (2) Geldfluss aus der Investiven Gebarung (33 - 34)	x	x	x	0,00	0,00	0,00
SA3	x	SA3		Saldo (3) Nettofinanzierungssaldo (Saldo 1 + Saldo 2)	x	x	x	-20.453,68	-30.100,00	9.646,32

Finanzierungstätigkeit										
SU	x	35		Summe Einzahlungen aus der Finanzierungstätigkeit	x	x	x	0,00	0,00	0,00
SU	x	36		Summe Auszahlungen aus der Finanzierungstätigkeit	x	x	x	0,00	0,00	0,00
SA4	x	SA4		Saldo (4) Geldfluss aus der Finanzierungstätigkeit (35 - 36)	x	x	x	0,00	0,00	0,00
SA5	x	SA5		Saldo (5) Geldfluss aus der voranschlagswirksamen Gebarung (Saldo 3 + Saldo 4)	x	x	x	-20.453,68	-30.100,00	9.646,32

					Ergebnisrechnung			Finanzierungsrechnung		
--	--	--	--	--	------------------	--	--	-----------------------	--	--

Unterabschnitt 814	MVAG Code	MVAG Code	Konto	Straßenreinigung	RA 2022	VA 2022	Differenz	RA 2022	VA 2022	Differenz
Unterabschnitt 814	SA 0 / SA 1	SA 0 / SA 1		(0) Nettoergebnis (21 - 22) / Saldo (1) Geldfluss aus der Operativen Gebarung (31 - 32)	-168.736,19	-149.000,00	-19.736,19	-181.266,38	-147.700,00	-33.566,38
Unterabschnitt 814	SA 00	SA 00		Nettoergebnis nach Zuweisung und Entnahmen von Haushaltsrücklagen (SA 0 + / - SU23)	-168.736,19	-149.000,00	-19.736,19	x	x	x
Unterabschnitt 814	SA 2	SA 2		Saldo (2) Geldfluss aus der Investiven Gebarung (33 - 34)	x	x	x	0,00	0,00	0,00
Unterabschnitt 814	SA 3	SA 3		Saldo (3) Nettofinanzierungssaldo (Saldo 1 + Saldo 2)	x	x	x	-181.266,38	-147.700,00	-33.566,38
Unterabschnitt 814	SA 4	SA 4		Saldo (4) Geldfluss aus der Finanzierungstätigkeit (35 - 36)	x	x	x	0,00	0,00	0,00
Unterabschnitt 814	SA 5	SA 5		Saldo (5) Geldfluss aus der voranschlagswirksamen Gebarung (Saldo 3 + Saldo 4)	x	x	x	-181.266,38	-147.700,00	-33.566,38

Ansatz 814000	MVAG Code	MVAG Code	Konto	Straßenreinigung	Ergebnisrechnung			Finanzierungsrechnung		
					RA 2022	VA 2022	Differenz	RA 2022	VA 2022	Differenz
Operative Gebarung										
1	211	311	x	Erträge aus der operativen Verwaltungstätigkeit / Einzahlungen aus der operativen Verwaltungstätigkeit	17,44	0,00	17,44	17,44	0,00	17,44
2	2116	3116		Erträge aus Veräußerung und sonstige Erträge / Einzahlungen aus Veräußerung von geringwertigen Wirtschaftsgütern (GWG) und sonstige Einzahlungen	17,44	0,00	17,44	17,44	0,00	17,44
814000			829000	Sonstige Erträge	17,44	0,00	17,44	17,44	0,00	17,44
SU	21	31	x	Summe Erträge / Summe Einzahlungen operative Gebarung	17,44	0,00	17,44	17,44	0,00	17,44
1	222	322	x	Sachaufwand (ohne Transferaufwand) / Auszahlungen aus Sachaufwand (ohne Transferaufwand)	168.753,63	149.000,00	19.753,63	181.283,82	147.700,00	33.583,82
2	2221	3221		Gebrauchs- und Verbrauchsgüter, Handelswaren / Auszahlungen für Gebrauchs- und Verbrauchsgüter, Handelswaren	32.240,51	24.000,00	8.240,51	34.149,59	24.000,00	10.149,59
814000			400000	Geringwertige Wirtschaftsgüter (GWG)	1.894,06	1.900,00	-5,94	1.890,30	1.900,00	-9,70
814000			459000	Sonstige Verbrauchsgüter (Streusalz, Splitt)	30.346,45	22.100,00	8.246,45	32.259,29	22.100,00	10.159,29
2	2222	3222		Verwaltungs- und Betriebsaufwand / Auszahlungen für Verwaltungs- und Betriebsaufwand	686,05	700,00	-13,95	686,05	700,00	-13,95
814000			670000	Versicherungen	686,05	700,00	-13,95	686,05	700,00	-13,95
2	2224	3224		Instandhaltung / Auszahlungen für Instandhaltung	1.001,72	1.500,00	-498,28	1.001,72	1.500,00	-498,28
814000			616000	Instandhaltung von Maschinen und maschinellen Anlagen	1.001,72	1.500,00	-498,28	1.001,72	1.500,00	-498,28
2	2225	3225		Sonstiger Sachaufwand / Sonstige Auszahlungen aus Sachaufwand	133.677,45	121.500,00	12.177,45	145.446,46	121.500,00	23.946,46
814000			720109	Kostenbeiträge Wirtschaftshof Arbeiter	57.540,00	46.100,00	11.440,00	57.540,00	46.100,00	11.440,00
814000			720119	Kostenbeiträge WVA Arbeiter	2.583,00	2.200,00	383,00	2.583,00	2.200,00	383,00
814000			720209	Kostenbeiträge Wirtschaftshof Maschinen	31.297,40	24.900,00	6.397,40	31.297,40	24.900,00	6.397,40
814000			720219	Kostenbeiträge WVA Maschinen	13,13	100,00	-86,87	13,13	100,00	-86,87
814000			728000	Entgelte für sonstige Leistungen	42.243,92	48.200,00	-5.956,08	54.012,93	48.200,00	5.812,93
2	2226	x		Nicht finanzierungswirksamer Sachaufwand / -	1.147,90	1.300,00	-152,10	x	x	x
814000			680300	Planmäßige Abschreibung - Gebäude und Bauten	710,40	800,00	-89,60	x	x	x
814000			680600	Planmäßige Abschreibung - Technische Anlagen, Fahrzeuge und Maschinen	437,50	500,00	-62,50	x	x	x
SU	22	32	x	Summe Aufwendungen / Summe Auszahlungen operative Gebarung	168.753,63	149.000,00	19.753,63	181.283,82	147.700,00	33.583,82
SA 0 / SA 1	SA0	SA1	x	(0) Nettoergebnis (21 - 22) / Saldo (1) Geldfluss aus der Operativen Gebarung (31 - 32)	-168.736,19	-149.000,00	-19.736,19	-181.266,38	-147.700,00	-33.566,38
SU	23	x	x	Summe Haushaltsrücklagen	0,00	0,00	0,00	x	x	x
SA 00	SA 00	x	x	Nettoergebnis nach Zuweisung und Entnahmen von Haushaltsrücklagen (SA 0 + / - SU23)	-168.736,19	-149.000,00	-19.736,19	x	x	x

Investive Gebarung										
SU	x	33	x	Summe Einzahlungen investive Gebarung	x	x	x	0,00	0,00	0,00

Ansatz 814000	MVAG Code	MVAG Code	Konto	Straßenreinigung	Ergebnisrechnung			Finanzierungsrechnung		
					RA 2022	VA 2022	Differenz	RA 2022	VA 2022	Differenz
SU	x	34		Summe Auszahlungen investive Gebarung	x	x	x	0,00	0,00	0,00
SA2	x	SA2		Saldo (2) Geldfluss aus der Investiven Gebarung (33 - 34)	x	x	x	0,00	0,00	0,00
SA3	x	SA3		Saldo (3) Nettofinanzierungssaldo (Saldo 1 + Saldo 2)	x	x	x	-181.266,38	-147.700,00	-33.566,38

Finanzierungstätigkeit										
SU	x	35		Summe Einzahlungen aus der Finanzierungstätigkeit	x	x	x	0,00	0,00	0,00
SU	x	36		Summe Auszahlungen aus der Finanzierungstätigkeit	x	x	x	0,00	0,00	0,00
SA4	x	SA4		Saldo (4) Geldfluss aus der Finanzierungstätigkeit (35 - 36)	x	x	x	0,00	0,00	0,00
SA5	x	SA5		Saldo (5) Geldfluss aus der voranschlagswirksamen Gebarung (Saldo 3 + Saldo 4)	x	x	x	-181.266,38	-147.700,00	-33.566,38

Unterabschnitt 815	MVAG Code	MVAG Code	Konto	Park- und Gartenanlagen, Kinderspielplätze	Ergebnisrechnung			Finanzierungsrechnung		
					RA 2022	VA 2022	Differenz	RA 2022	VA 2022	Differenz
Unterabschnitt 815	SA 0 / SA 1	SA 0 / SA 1		(0) Nettoergebnis (21 - 22) / Saldo (1) Geldfluss aus der Operativen Gebarung (31 - 32)	-5.932,41	-10.600,00	4.667,59	-5.932,41	-10.600,00	4.667,59
Unterabschnitt 815	SA 00	SA 00		Nettoergebnis nach Zuweisung und Entnahmen von Haushaltsrücklagen (SA 0 + / - SU23)	-5.932,41	-10.600,00	4.667,59	x	x	x
Unterabschnitt 815	SA 2	SA 2		Saldo (2) Geldfluss aus der Investiven Gebarung (33 - 34)	x	x	x	0,00	0,00	0,00
Unterabschnitt 815	SA 3	SA 3		Saldo (3) Nettofinanzierungssaldo (Saldo 1 + Saldo 2)	x	x	x	-5.932,41	-10.600,00	4.667,59
Unterabschnitt 815	SA 4	SA 4		Saldo (4) Geldfluss aus der Finanzierungstätigkeit (35 - 36)	x	x	x	0,00	0,00	0,00
Unterabschnitt 815	SA 5	SA 5		Saldo (5) Geldfluss aus der voranschlagswirksamen Gebarung (Saldo 3 + Saldo 4)	x	x	x	-5.932,41	-10.600,00	4.667,59

Ansatz 815000	MVAG Code	MVAG Code	Konto	Park- und Gartenanlagen, Kinderspielplätze	Ergebnisrechnung			Finanzierungsrechnung		
					RA 2022	VA 2022	Differenz	RA 2022	VA 2022	Differenz
Operative Gebarung										
SU	21	31	x	Summe Erträge / Summe Einzahlungen operative Gebarung	0,00	0,00	0,00	0,00	0,00	0,00
1	222	322	x	Sachaufwand (ohne Transferaufwand) / Auszahlungen aus Sachaufwand (ohne Transferaufwand)	5.932,41	10.600,00	-4.667,59	5.932,41	10.600,00	-4.667,59
2	2221	3221		Gebrauchs- und Verbrauchsgüter, Handelswaren / Auszahlungen für Gebrauchs- und Verbrauchsgüter, Handelswaren	155,20	100,00	55,20	155,20	100,00	55,20
815000			400000	Geringwertige Wirtschaftsgüter (GWG)	155,20	100,00	55,20	155,20	100,00	55,20
2	2223	3223		Leasing und Mietaufwand / Auszahlungen für Leasing und Mietaufwand	10,00	100,00	-90,00	10,00	100,00	-90,00
815000			700000	Miet- und Pachtlaufwand	10,00	100,00	-90,00	10,00	100,00	-90,00
2	2225	3225		Sonstiger Sachaufwand / Sonstige Auszahlungen aus Sachaufwand	5.767,21	10.400,00	-4.632,79	5.767,21	10.400,00	-4.632,79
815000			711000	Gebühren für die Benützung von Gemeindeeinrichtungen und Anlagen gemäß FAG	295,83	400,00	-104,17	295,83	400,00	-104,17
815000			720109	Kostenbeiträge Wirtschaftshof Arbeiter	4.221,00	7.100,00	-2.879,00	4.221,00	7.100,00	-2.879,00
815000			720209	Kostenbeiträge Wirtschaftshof Maschinen	1.148,38	2.600,00	-1.451,62	1.148,38	2.600,00	-1.451,62
815000			728000	Entgelte für sonstige Leistungen	102,00	300,00	-198,00	102,00	300,00	-198,00
SU	22	32	x	Summe Aufwendungen / Summe Auszahlungen operative Gebarung	5.932,41	10.600,00	-4.667,59	5.932,41	10.600,00	-4.667,59
SA 0 / SA 1	SA0	SA1	x	(0) Nettoergebnis (21 - 22) / Saldo (1) Geldfluss aus der Operativen Gebarung (31 - 32)	-5.932,41	-10.600,00	4.667,59	-5.932,41	-10.600,00	4.667,59
SU	23	x	x	Summe Haushaltsrücklagen	0,00	0,00	0,00	x	x	x
SA 00	SA 00	x	x	Nettoergebnis nach Zuweisung und Entnahmen von Haushaltsrücklagen (SA 0 + / - SU23)	-5.932,41	-10.600,00	4.667,59	x	x	x

Investive Gebarung										
SU	x	33	x	Summe Einzahlungen investive Gebarung	x	x	x	0,00	0,00	0,00
SU	x	34		Summe Auszahlungen investive Gebarung	x	x	x	0,00	0,00	0,00
SA2	x	SA2		Saldo (2) Geldfluss aus der Investiven Gebarung (33 - 34)	x	x	x	0,00	0,00	0,00
SA3	x	SA3		Saldo (3) Nettofinanzierungssaldo (Saldo 1 + Saldo 2)	x	x	x	-5.932,41	-10.600,00	4.667,59

Finanzierungstätigkeit										
SU	x	35		Summe Einzahlungen aus der Finanzierungstätigkeit	x	x	x	0,00	0,00	0,00
SU	x	36		Summe Auszahlungen aus der Finanzierungstätigkeit	x	x	x	0,00	0,00	0,00
SA4	x	SA4		Saldo (4) Geldfluss aus der Finanzierungstätigkeit (35 - 36)	x	x	x	0,00	0,00	0,00
SA5	x	SA5		Saldo (5) Geldfluss aus der voranschlagswirksamen Gebarung (Saldo 3 + Saldo 4)	x	x	x	-5.932,41	-10.600,00	4.667,59

Unterabschnitt 816	MVAG Code	MVAG Code	Konto	Öffentliche Beleuchtung und öffentliche Uhren	RA 2022	VA 2022	Differenz	RA 2022	VA 2022	Differenz
Unterabschnitt 816	SA 0 / SA 1	SA 0 / SA 1		(0) Nettoergebnis (21 - 22) / Saldo (1) Geldfluss aus der Operativen Gebarung (31 - 32)	-251.723,43	-233.300,00	-18.423,43	-133.240,16	-132.000,00	-1.240,16
Unterabschnitt 816	SA 00	SA 00		Nettoergebnis nach Zuweisung und Entnahmen von Haushaltsrücklagen (SA 0 + / - SU23)	-251.748,43	-220.800,00	-30.948,43	x	x	x
Unterabschnitt 816	SA 2	SA 2		Saldo (2) Geldfluss aus der Investiven Gebarung (33 - 34)	x	x	x	-29.083,90	24.100,00	-53.183,90
Unterabschnitt 816	SA 3	SA 3		Saldo (3) Nettofinanzierungssaldo (Saldo 1 + Saldo 2)	x	x	x	-162.324,06	-107.900,00	-54.424,06
Unterabschnitt 816	SA 4	SA 4		Saldo (4) Geldfluss aus der Finanzierungstätigkeit (35 - 36)	x	x	x	0,00	0,00	0,00
Unterabschnitt 816	SA 5	SA 5		Saldo (5) Geldfluss aus der voranschlagswirksamen Gebarung (Saldo 3 + Saldo 4)	x	x	x	-162.324,06	-107.900,00	-54.424,06

Ansatz 816000	MVAG Code	MVAG Code	Konto	Öffentliche Beleuchtung und öffentliche Uhren	Ergebnisrechnung			Finanzierungsrechnung		
					RA 2022	VA 2022	Differenz	RA 2022	VA 2022	Differenz
Operative Gebarung										
1	211	311	x	Erträge aus der operativen Verwaltungstätigkeit / Einzahlungen aus der operativen Verwaltungstätigkeit	15.372,74	3.000,00	12.372,74	11.964,37	3.000,00	8.964,37
2	2116	3116		Erträge aus Veräußerung und sonstige Erträge / Einzahlungen aus Veräußerung von geringwertigen Wirtschaftsgütern (GWG) und sonstige Einzahlungen	15.372,74	3.000,00	12.372,74	11.964,37	3.000,00	8.964,37
816000			829000	Sonstige Erträge (Schadensersatz)	11.964,37	3.000,00	8.964,37	11.964,37	3.000,00	8.964,37
816000			829900	Sonstige Erträge	3.408,37	0,00	3.408,37	0,00	0,00	0,00
1	212	312	x	Erträge aus Transfers / Einzahlungen aus Transfers (ohne Kapitaltransfers)	6.875,00	6.300,00	575,00	0,00	0,00	0,00
2	2127	x		Nicht finanzierungswirksamer Transferertrag / -	6.875,00	6.300,00	575,00	x	x	x
816000			813000	Erträge aus der Auflösung von Investitionszuschüssen (Kapitaltransfers)	6.875,00	6.300,00	575,00	x	x	x
SU	21	31	x	Summe Erträge / Summe Einzahlungen operative Gebarung	22.247,74	9.300,00	12.947,74	11.964,37	3.000,00	8.964,37
1	222	322	x	Sachaufwand (ohne Transferaufwand) / Auszahlungen aus Sachaufwand (ohne Transferaufwand)	277.221,17	255.600,00	21.621,17	145.204,53	148.000,00	-2.795,47
2	2221	3221		Gebrauchs- und Verbrauchsgüter, Handelswaren / Auszahlungen für Gebrauchs- und Verbrauchsgüter, Handelswaren	240,65	100,00	140,65	240,65	100,00	140,65
816000			400000	Geringwertige Wirtschaftsgüter (GWG)	240,65	100,00	140,65	240,65	100,00	140,65
2	2222	3222		Verwaltungs- und Betriebsaufwand / Auszahlungen für Verwaltungs- und Betriebsaufwand	65.382,68	63.700,00	1.682,68	65.382,68	63.700,00	1.682,68
816000			600100	Strom	65.382,68	63.700,00	1.682,68	65.382,68	63.700,00	1.682,68
2	2224	3224		Instandhaltung / Auszahlungen für Instandhaltung	3.712,67	2.500,00	1.212,67	3.164,17	2.500,00	664,17
816000			619000	Instandhaltung von Sonderanlagen	3.712,67	2.500,00	1.212,67	3.164,17	2.500,00	664,17
2	2225	3225		Sonstiger Sachaufwand / Sonstige Auszahlungen aus Sachaufwand	88.942,03	81.700,00	7.242,03	76.417,03	81.700,00	-5.282,97
816000			720109	Kostenbeiträge Wirtschaftshof Arbeiter	66.339,00	61.500,00	4.839,00	66.339,00	61.500,00	4.839,00
816000			720209	Kostenbeiträge Wirtschaftshof Maschinen	10.025,53	7.100,00	2.925,53	10.025,53	7.100,00	2.925,53
816000			720219	Kostenbeiträge WVA Maschinen	52,50	100,00	-47,50	52,50	100,00	-47,50
816000			729900	Sonstige Aufwendungen	12.525,00	13.000,00	-475,00	0,00	13.000,00	-13.000,00
2	2226	x		Nicht finanzierungswirksamer Sachaufwand / -	118.943,14	107.600,00	11.343,14	x	x	x
816000			680200	Planmäßige Abschreibung - Grundstückseinrichtungen und Infrastruktur	104.655,79	104.700,00	-44,21	x	x	x
816000			680500	Planmäßige Abschreibung - Sonderanlagen	14.287,35	2.900,00	11.387,35	x	x	x
SU	22	32	x	Summe Aufwendungen / Summe Auszahlungen operative Gebarung	277.221,17	255.600,00	21.621,17	145.204,53	148.000,00	-2.795,47
SA 0 / SA 1	SA0	SA1	x	(0) Nettoergebnis (21 - 22) / Saldo (1) Geldfluss aus der Operativen Gebarung (31 - 32)	-254.973,43	-246.300,00	-8.673,43	-133.240,16	-145.000,00	11.759,84
1	230	x	x	Entnahmen von Haushaltsrücklagen	0,00	12.600,00	-12.600,00	x	x	x
2	2301	x		Entnahmen von Haushaltsrücklagen	0,00	12.600,00	-12.600,00	x	x	x
816000			894000	Entnahmen von zweckgebundenen Haushaltsrücklagen	0,00	12.600,00	-12.600,00	x	x	x
1	240	x	x	Zuweisung an Haushaltsrücklagen	25,00	100,00	-75,00	x	x	x
2	2401	x		Zuweisung an Haushaltsrücklagen	25,00	100,00	-75,00	x	x	x

Ansatz 816000	MVAG Code	MVAG Code	Konto	Öffentliche Beleuchtung und öffentliche Uhren	Ergebnisrechnung			Finanzierungsrechnung		
					RA 2022	VA 2022	Differenz	RA 2022	VA 2022	Differenz
816000			794000	Zuweisung inneres Darlehen	25,00	100,00	-75,00	x	x	x
SU	23	x	x	Summe Haushaltsrücklagen	-25,00	12.500,00	-12.525,00	x	x	x
SA 00	SA 00	x	x	Nettoergebnis nach Zuweisung und Entnahmen von Haushaltsrücklagen (SA 0 + / - SU23)	-254.998,43	-233.800,00	-21.198,43	x	x	x

Investive Gebarung										
1	x	333		Einzahlungen aus Kapitaltransfers	x	x	x	12.500,00	56.900,00	-44.400,00
2	x	3331		Kapitaltransferzahlungen von Trägern des öffentlichen Rechts	x	x	x	12.500,00	56.900,00	-44.400,00
816000			300000	Kapitaltransfers von Bund, Bundesfonds und Bundeskammern KIP Förderung	x	x	x	0,00	6.900,00	-6.900,00
816000			301000	Kapitaltransfers von Ländern, Landesfonds und Landeskammern - Gde.hilfspaket Land	x	x	x	0,00	37.500,00	-37.500,00
816000			301100	Kapitaltransfers von Ländern, Landesfonds und Landeskammern - BZ im Rahmen	x	x	x	12.500,00	12.500,00	0,00
SU	x	33	x	Summe Einzahlungen investive Gebarung	x	x	x	12.500,00	56.900,00	-44.400,00
1	x	341	x	Auszahlungen aus der Investitionstätigkeit	x	x	x	74.083,90	77.900,00	-3.816,10
2	x	3412		Auszahlungen für den Erwerb von Grundstücken und Grundstückseinrichtungen	x	x	x	74.083,90	77.900,00	-3.816,10
816000			050001	Sonderanlagen - LED Tausch	x	x	x	7.675,90	12.900,00	-5.224,10
816000			060000	Im Bau befindliche Grundstückseinrichtungen	x	x	x	66.408,00	65.000,00	1.408,00
SU	x	34		Summe Auszahlungen investive Gebarung	x	x	x	74.083,90	77.900,00	-3.816,10
SA2	x	SA2		Saldo (2) Geldfluss aus der Investiven Gebarung (33 - 34)	x	x	x	-61.583,90	-21.000,00	-40.583,90
SA3	x	SA3		Saldo (3) Nettofinanzierungssaldo (Saldo 1 + Saldo 2)	x	x	x	-194.824,06	-166.000,00	-28.824,06

Finanzierungstätigkeit										
SU	x	35		Summe Einzahlungen aus der Finanzierungstätigkeit	x	x	x	0,00	0,00	0,00
SU	x	36		Summe Auszahlungen aus der Finanzierungstätigkeit	x	x	x	0,00	0,00	0,00
SA4	x	SA4		Saldo (4) Geldfluss aus der Finanzierungstätigkeit (35 - 36)	x	x	x	0,00	0,00	0,00
SA5	x	SA5		Saldo (5) Geldfluss aus der voranschlagswirksamen Gebarung (Saldo 3 + Saldo 4)	x	x	x	-194.824,06	-166.000,00	-28.824,06

Ansatz 816001	MVAG Code	MVAG Code	Konto	Öffentliche Beleuchtung und öffentliche Uhren	Ergebnisrechnung			Finanzierungsrechnung		
					RA 2022	VA 2022	Differenz	RA 2022	VA 2022	Differenz
Operative Gebarung										
1	211	311	x	Erträge aus der operativen Verwaltungstätigkeit / Einzahlungen aus der operativen Verwaltungstätigkeit	0,00	13.000,00	-13.000,00	0,00	13.000,00	-13.000,00
2	2116	3116		Erträge aus Veräußerung und sonstige Erträge / Einzahlungen aus Veräußerung von geringwertigen Wirtschaftsgütern (GWG) und sonstige Einzahlungen	0,00	13.000,00	-13.000,00	0,00	13.000,00	-13.000,00
816001			829900	Sonstige Erträge	0,00	13.000,00	-13.000,00	0,00	13.000,00	-13.000,00
1	212	312	x	Erträge aus Transfers / Einzahlungen aus Transfers (ohne Kapitaltransfers)	3.250,00	0,00	3.250,00	0,00	0,00	0,00
2	2127	x		Nicht finanzierungswirksamer Transferertrag / -	3.250,00	0,00	3.250,00	x	x	x
816001			813000	Erträge aus der Auflösung von Investitionszuschüssen (Kapitaltransfers)	3.250,00	0,00	3.250,00	x	x	x
SU	21	31	x	Summe Erträge / Summe Einzahlungen operative Gebarung	3.250,00	13.000,00	-9.750,00	0,00	13.000,00	-13.000,00
SU	22	32	x	Summe Aufwendungen / Summe Auszahlungen operative Gebarung	0,00	0,00	0,00	0,00	0,00	0,00
SA 0 / SA 1	SA0	SA1	x	(0) Nettoergebnis (21 - 22) / Saldo (1) Geldfluss aus der Operativen Gebarung (31 - 32)	3.250,00	13.000,00	-9.750,00	0,00	13.000,00	-13.000,00
SU	23	x	x	Summe Haushaltsrücklagen	0,00	0,00	0,00	x	x	x
SA 00	SA 00	x	x	Nettoergebnis nach Zuweisung und Entnahmen von Haushaltsrücklagen (SA 0 + / - SU23)	3.250,00	13.000,00	-9.750,00	x	x	x

Investive Gebarung										
1	x	333		Einzahlungen aus Kapitaltransfers	x	x	x	32.500,00	45.100,00	-12.600,00
2	x	3331		Kapitaltransferzahlungen von Trägern des öffentlichen Rechts	x	x	x	32.500,00	45.100,00	-12.600,00
816001			300000	KIP Mittel	x	x	x	32.500,00	32.500,00	0,00
816001			301000	2 Kärntner Gemeindefinanzpaket	x	x	x	0,00	12.600,00	-12.600,00
SU	x	33	x	Summe Einzahlungen investive Gebarung	x	x	x	32.500,00	45.100,00	-12.600,00
SU	x	34		Summe Auszahlungen investive Gebarung	x	x	x	0,00	0,00	0,00
SA2	x	SA2		Saldo (2) Geldfluss aus der Investiven Gebarung (33 - 34)	x	x	x	32.500,00	45.100,00	-12.600,00
SA3	x	SA3		Saldo (3) Nettofinanzierungssaldo (Saldo 1 + Saldo 2)	x	x	x	32.500,00	58.100,00	-25.600,00

Finanzierungstätigkeit										
SU	x	35		Summe Einzahlungen aus der Finanzierungstätigkeit	x	x	x	0,00	0,00	0,00
SU	x	36		Summe Auszahlungen aus der Finanzierungstätigkeit	x	x	x	0,00	0,00	0,00
SA4	x	SA4		Saldo (4) Geldfluss aus der Finanzierungstätigkeit (35 - 36)	x	x	x	0,00	0,00	0,00
SA5	x	SA5		Saldo (5) Geldfluss aus der voranschlagswirksamen Gebarung (Saldo 3 + Saldo 4)	x	x	x	32.500,00	58.100,00	-25.600,00

Abschnitt 82	MVAG Code	MVAG Code	Konto	Betriebsähnliche Einrichtungen und Betriebe	Ergebnisrechnung			Finanzierungsrechnung		
					RA 2022	VA 2022	Differenz	RA 2022	VA 2022	Differenz
Abschnitt 82	SA 0 / SA 1	SA 0 / SA 1		(0) Nettoergebnis (21 - 22) / Saldo (1) Geldfluss aus der Operativen Gebarung (31 - 32)	-24.727,26	-75.600,00	50.872,74	3.804,38	74.900,00	-71.095,62
Abschnitt 82	SA 00	SA 00		Nettoergebnis nach Zuweisung und Entnahmen von Haushaltsrücklagen (SA 0 + / - SU23)	-102.933,44	-71.300,00	-31.633,44	x	x	x
Abschnitt 82	SA 2	SA 2		Saldo (2) Geldfluss aus der Investiven Gebarung (33 - 34)	x	x	x	-4.470,53	-5.000,00	529,47
Abschnitt 82	SA 3	SA 3		Saldo (3) Nettofinanzierungssaldo (Saldo 1 + Saldo 2)	x	x	x	-666,15	69.900,00	-70.566,15
Abschnitt 82	SA 4	SA 4		Saldo (4) Geldfluss aus der Finanzierungstätigkeit (35 - 36)	x	x	x	0,00	52.600,00	-52.600,00
Abschnitt 82	SA 5	SA 5		Saldo (5) Geldfluss aus der voranschlagswirksamen Gebarung (Saldo 3 + Saldo 4)	x	x	x	-666,15	122.500,00	-123.166,15

Unterabschnitt 820	MVAG Code	MVAG Code	Konto	Wirtschaftshöfe	Ergebnisrechnung			Finanzierungsrechnung		
					RA 2022	VA 2022	Differenz	RA 2022	VA 2022	Differenz
Unterabschnitt 820	SA 0 / SA 1	SA 0 / SA 1		(0) Nettoergebnis (21 - 22) / Saldo (1) Geldfluss aus der Operativen Gebarung (31 - 32)	-24.727,26	-75.600,00	50.872,74	3.804,38	74.900,00	-71.095,62
Unterabschnitt 820	SA 00	SA 00		Nettoergebnis nach Zuweisung und Entnahmen von Haushaltsrücklagen (SA 0 + / - SU23)	-102.933,44	-71.300,00	-31.633,44	x	x	x
Unterabschnitt 820	SA 2	SA 2		Saldo (2) Geldfluss aus der Investiven Gebarung (33 - 34)	x	x	x	-4.470,53	-5.000,00	529,47
Unterabschnitt 820	SA 3	SA 3		Saldo (3) Nettofinanzierungssaldo (Saldo 1 + Saldo 2)	x	x	x	-666,15	69.900,00	-70.566,15
Unterabschnitt 820	SA 4	SA 4		Saldo (4) Geldfluss aus der Finanzierungstätigkeit (35 - 36)	x	x	x	0,00	52.600,00	-52.600,00
Unterabschnitt 820	SA 5	SA 5		Saldo (5) Geldfluss aus der voranschlagswirksamen Gebarung (Saldo 3 + Saldo 4)	x	x	x	-666,15	122.500,00	-123.166,15

Ansatz 820000	MVAG Code	MVAG Code	Konto	Wirtschaftshöfe	Ergebnisrechnung			Finanzierungsrechnung		
					RA 2022	VA 2022	Differenz	RA 2022	VA 2022	Differenz
Operative Gebarung										
1	211	311	x	Erträge aus der operativen Verwaltungstätigkeit / Einzahlungen aus der operativen Verwaltungstätigkeit	686.530,38	710.400,00	-23.869,62	649.933,88	710.400,00	-60.466,12
2	2114	3114		Erträge aus Leistungen / Einzahlungen aus Leistungen	649.137,51	709.600,00	-60.462,49	649.137,51	709.600,00	-60.462,49
820000			810109	Erträge aus Leistungen (Wirtschaftshof Arbeiter)	502.586,70	554.200,00	-51.613,30	502.586,70	554.200,00	-51.613,30
820000			810209	Erträge aus Leistungen (Wirtschaftshof Maschinen)	146.550,81	155.400,00	-8.849,19	146.550,81	155.400,00	-8.849,19
2	2116	3116		Erträge aus Veräußerung und sonstige Erträge / Einzahlungen aus Veräußerung von geringwertigen Wirtschaftsgütern (GWG) und sonstige Einzahlungen	796,37	800,00	-3,63	796,37	800,00	-3,63
820000			829000	Sonstige Erträge (AMS, etc.)	796,37	0,00	796,37	796,37	0,00	796,37
820000			829900	Sonstige Erträge	0,00	800,00	-800,00	0,00	800,00	-800,00
2	2117	x		Nicht finanzierungswirksame operative Erträge / -	36.596,50	0,00	36.596,50	x	x	x
820000			817200	Erträge aus der Auflösung von sonstigen Rückstellungen - nicht konsumierte Urlaube	1.008,31	0,00	1.008,31	x	x	x
820000			817400	Erträge aus der Auflösung von sonstigen Rückstellungen - Abfertigungen	35.588,19	0,00	35.588,19	x	x	x
1	212	312	x	Erträge aus Transfers / Einzahlungen aus Transfers (ohne Kapitaltransfers)	35.704,44	60.100,00	-24.395,56	35.704,44	60.100,00	-24.395,56
2	2121	3121		Transferertrag von Trägern des öffentlichen Rechts / Transferzahlungen von Trägern des öffentlichen Rechts	12.616,61	12.600,00	16,61	12.616,61	12.600,00	16,61
820000			863100	Transfers von Sozialversicherungsträgern	12.616,61	12.600,00	16,61	12.616,61	12.600,00	16,61
2	2123	3123		Transferertrag von Unternehmen (mit Finanzunternehmen) / Transferzahlungen von Unternehmen (inkl. Finanzunternehmen)	23.087,83	47.500,00	-24.412,17	23.087,83	47.500,00	-24.412,17
820000			864000	Transfers von Unternehmen (ohne Finanzunternehmen) und andere	1.718,58	3.500,00	-1.781,42	1.718,58	3.500,00	-1.781,42
820000			866100	Transfers von Finanzunternehmen - Auszahlung Abfertigungs./Jubiläumsversicherungen	21.369,25	44.000,00	-22.630,75	21.369,25	44.000,00	-22.630,75
SU	21	31	x	Summe Erträge / Summe Einzahlungen operative Gebarung	722.234,82	770.500,00	-48.265,18	685.638,32	770.500,00	-84.861,68
1	221	321	x	Personalaufwand / Auszahlungen aus Personalaufwand	586.680,91	709.400,00	-122.719,09	581.780,10	600.400,00	-18.619,90
2	2211	3211		Personalaufwand (Bezüge, Nebengeb., Mehrleistungen) / Auszahlungen für Personalaufwand (Bezüge, Nebengebühren und Mehrleistungsvergütungen)	484.701,77	506.900,00	-22.198,23	484.701,77	506.900,00	-22.198,23
820000			511000	Geldbezüge der Vertragsbedienstete in handwerklicher Verwendung	317.493,72	366.100,00	-48.606,28	317.493,72	366.100,00	-48.606,28
820000			523000	Geldbezüge der nicht ganzjährig beschäftigten Arbeiter	135.379,42	107.800,00	27.579,42	135.379,42	107.800,00	27.579,42
820000			565000	Mehrlleistungsvergütungen	19.046,98	18.100,00	946,98	19.046,98	18.100,00	946,98
820000			565100	Leistungsprämien K-GMG	7.203,30	8.500,00	-1.296,70	7.203,30	8.500,00	-1.296,70
820000			569000	Sonstige Nebengebühren	5.578,35	6.400,00	-821,65	5.578,35	6.400,00	-821,65
2	2212	3212		Gesetzlicher und freiwilliger Sozialaufwand / Auszahlungen für gesetzliche und freiwillige Sozialaufwendungen	90.360,05	91.200,00	-839,95	94.827,16	91.200,00	3.627,16
820000			580000	Dienstgeberbeiträge zum Ausgleichsfonds für Familienbeihilfen	13.321,12	12.300,00	1.021,12	13.321,12	12.300,00	1.021,12
820000			581000	Dienstgeberbeiträge zur Alterssicherung	44.919,03	36.400,00	8.519,03	44.919,03	36.400,00	8.519,03
820000			582000	Sonstige Dienstgeberbeiträge zur sozialen Sicherheit	31.059,90	33.600,00	-2.540,10	31.059,90	33.600,00	-2.540,10

Ansatz 820000	MVAG Code	MVAG Code	Konto	Wirtschaftshöfe	Ergebnisrechnung			Finanzierungsrechnung		
					RA 2022	VA 2022	Differenz	RA 2022	VA 2022	Differenz
820000			582100	Abfertigungsversicherung	0,00	7.200,00	-7.200,00	4.467,11	7.200,00	-2.732,89
820000			590000	Freiwillige Sozialleistungen	1.060,00	1.700,00	-640,00	1.060,00	1.700,00	-640,00
2	2213	3213		Sonstiger Personalaufwand / Auszahlungen aus sonstigem Personalaufwand	2.251,17	2.300,00	-48,83	2.251,17	2.300,00	-48,83
820000			563000	Sonstige Aufwandsentschädigungen	1.473,56	1.700,00	-226,44	1.473,56	1.700,00	-226,44
820000			567000	Belohnungen Geldaushilfen und Leistungsprämien	777,61	600,00	177,61	777,61	600,00	177,61
2	2214	x		Nicht finanzierungswirksamer Personalaufwand / -	9.367,92	109.000,00	-99.632,08	x	x	x
820000			591000	Dotierung von Rückstellungen für Abfertigungen	3.585,26	109.000,00	-105.414,74	x	x	x
820000			592000	Dotierung von Rückstellungen für Jubiläumswendungen	5.782,66	0,00	5.782,66	x	x	x
1	222	322	x	Sachaufwand (ohne Transferaufwand) / Auszahlungen aus Sachaufwand (ohne Transferaufwand)	145.025,61	136.700,00	8.325,61	100.053,84	95.200,00	4.853,84
2	2221	3221		Gebrauchs- und Verbrauchsgüter, Handelswaren / Auszahlungen für Gebrauchs- und Verbrauchsgüter, Handelswaren	48.362,92	40.800,00	7.562,92	45.358,07	40.800,00	4.558,07
820000			400000	Geringwertige Wirtschaftsgüter (GWG)	6.337,68	5.600,00	737,68	6.337,68	5.600,00	737,68
820000			452000	Treibstoffe	39.671,04	29.000,00	10.671,04	36.907,07	29.000,00	7.907,07
820000			453000	Schmier- und Schleifmittel	0,00	600,00	-600,00	0,00	600,00	-600,00
820000			454000	Reinigungsmittel	490,79	500,00	-9,21	490,79	500,00	-9,21
820000			458000	Mittel zur ärztlichen Betreuung und Gesundheitsvorsorge	0,00	100,00	-100,00	0,00	100,00	-100,00
820000			459000	Sonstige Verbrauchsgüter	1.863,41	5.000,00	-3.136,59	1.622,53	5.000,00	-3.377,47
2	2222	3222		Verwaltungs- und Betriebsaufwand / Auszahlungen für Verwaltungs- und Betriebsaufwand	18.063,54	17.200,00	863,54	18.063,54	17.200,00	863,54
820000			600100	Strom	653,94	800,00	-146,06	653,94	800,00	-146,06
820000			600300	Fernwärme	3.013,12	2.800,00	213,12	3.013,12	2.800,00	213,12
820000			631000	Telekommunikationsdienste	1.955,43	1.600,00	355,43	1.955,43	1.600,00	355,43
820000			670000	Versicherungen	12.441,05	12.000,00	441,05	12.441,05	12.000,00	441,05
2	2224	3224		Instandhaltung / Auszahlungen für Instandhaltung	28.278,56	25.800,00	2.478,56	27.730,71	25.800,00	1.930,71
820000			614000	Instandhaltung von Gebäuden und Bauten	198,35	2.000,00	-1.801,65	198,35	2.000,00	-1.801,65
820000			616000	Instandhaltung von Maschinen und maschinellen Anlagen	4.378,59	3.800,00	578,59	4.378,59	3.800,00	578,59
820000			617000	Instandhaltung von Fahrzeugen	23.701,62	20.000,00	3.701,62	23.153,77	20.000,00	3.153,77
2	2225	3225		Sonstiger Sachaufwand / Sonstige Auszahlungen aus Sachaufwand	9.636,22	11.400,00	-1.763,78	8.901,52	11.400,00	-2.498,48
820000			710000	Öffentliche Abgaben, ohne Gebühren gemäß FAG	1.270,08	1.300,00	-29,92	1.270,08	1.300,00	-29,92
820000			724000	Reisegebühren	139,44	300,00	-160,56	139,44	300,00	-160,56
820000			728000	Entgelte für sonstige Leistungen	8.226,70	9.000,00	-773,30	7.492,00	9.000,00	-1.508,00
820000			729900	Sonstige Aufwendungen	0,00	800,00	-800,00	0,00	800,00	-800,00
2	2226	x		Nicht finanzierungswirksamer Sachaufwand / -	40.684,37	41.500,00	-815,63	x	x	x
820000			680300	Planmäßige Abschreibung - Gebäude und Bauten	8.908,04	9.000,00	-91,96	x	x	x
820000			680600	Planmäßige Abschreibung - Technische Anlagen, Fahrzeuge und Maschinen	31.776,33	32.500,00	-723,67	x	x	x

Ansatz 820000	MVAG Code	MVAG Code	Konto	Wirtschaftshöfe	Ergebnisrechnung			Finanzierungsrechnung		
					RA 2022	VA 2022	Differenz	RA 2022	VA 2022	Differenz
1	224	324	x	Finanzaufwand / Auszahlungen aus Finanzaufwand	15.255,56	0,00	15.255,56	0,00	0,00	0,00
2	2245	x		Nicht finanzierungswirksamer Finanzaufwand / -	15.255,56	0,00	15.255,56	x	x	x
820000			699000	Verluste aus dem Abgang von Beteiligungen und aktiven Finanzinstrumenten	15.255,56	0,00	15.255,56	x	x	x
SU	22	32	x	Summe Aufwendungen / Summe Auszahlungen operative Gebarung	746.962,08	846.100,00	-99.137,92	681.833,94	695.600,00	-13.766,06
SA 0 / SA 1	SA0	SA1	x	(0) Nettoergebnis (21 - 22) / Saldo (1) Geldfluss aus der Operativen Gebarung (31 - 32)	-24.727,26	-75.600,00	50.872,74	3.804,38	74.900,00	-71.095,62
1	230	x	x	Entnahmen von Haushaltsrücklagen	4.290,00	4.300,00	-10,00	x	x	x
2	2301	x		Entnahmen von Haushaltsrücklagen	4.290,00	4.300,00	-10,00	x	x	x
820000			894071	Entnahmen von zweckgebundenen HaushaltsRL (WIHOF)	4.290,00	4.300,00	-10,00	x	x	x
1	240	x	x	Zuweisung an Haushaltsrücklagen	82.496,18	0,00	82.496,18	x	x	x
2	2401	x		Zuweisung an Haushaltsrücklagen	82.496,18	0,00	82.496,18	x	x	x
820000			794071	Zuweisung an zweckgebundene HaushaltsRL (WIHOF)	82.496,18	0,00	82.496,18	x	x	x
SU	23	x	x	Summe Haushaltsrücklagen	-78.206,18	4.300,00	-82.506,18	x	x	x
SA 00	SA 00	x	x	Nettoergebnis nach Zuweisung und Entnahmen von Haushaltsrücklagen (SA 0 + / - SU23)	-102.933,44	-71.300,00	-31.633,44	x	x	x

Investive Gebarung										
SU	x	33	x	Summe Einzahlungen investive Gebarung	x	x	x	0,00	0,00	0,00
1	x	341	x	Auszahlungen aus der Investitionstätigkeit	x	x	x	4.470,53	5.000,00	-529,47
2	x	3414		Auszahlungen für den Erwerb von technischen Anlagen, Fahrzeuge und Maschinen	x	x	x	4.470,53	5.000,00	-529,47
820000			020000	Maschinen und maschinelle Anlagen	x	x	x	4.470,53	5.000,00	-529,47
SU	x	34		Summe Auszahlungen investive Gebarung	x	x	x	4.470,53	5.000,00	-529,47
SA2	x	SA2		Saldo (2) Geldfluss aus der Investiven Gebarung (33 - 34)	x	x	x	-4.470,53	-5.000,00	529,47
SA3	x	SA3		Saldo (3) Nettofinanzierungssaldo (Saldo 1 + Saldo 2)	x	x	x	-666,15	69.900,00	-70.566,15

Finanzierungstätigkeit										
1	x	355	x	Einzahlungen aus dem Abgang von Finanzinstrumenten	x	x	x	0,00	52.600,00	-52.600,00
2	x	3550	x	Einzahlungen aus dem Abgang von Finanzinstrumenten	x	x	x	0,00	52.600,00	-52.600,00
820000			085100	Zur Veräußerung verfügbare Finanzinstrumente - langfristig in heimischer Währung, Wirtschaftshof	x	x	x	0,00	52.600,00	-52.600,00
SU	x	35		Summe Einzahlungen aus der Finanzierungstätigkeit	x	x	x	0,00	52.600,00	-52.600,00
SU	x	36		Summe Auszahlungen aus der Finanzierungstätigkeit	x	x	x	0,00	0,00	0,00
SA4	x	SA4		Saldo (4) Geldfluss aus der Finanzierungstätigkeit (35 - 36)	x	x	x	0,00	52.600,00	-52.600,00
SA5	x	SA5		Saldo (5) Geldfluss aus der voranschlagswirksamen Gebarung (Saldo 3 + Saldo 4)	x	x	x	-666,15	122.500,00	-123.166,15

Abschnitt 84	MVAG Code	MVAG Code	Konto	Liegenschaften, Wohn- und Geschäftsgebäude	Ergebnisrechnung			Finanzierungsrechnung		
					RA 2022	VA 2022	Differenz	RA 2022	VA 2022	Differenz
Abschnitt 84	SA 0 / SA 1	SA 0 / SA 1		(0) Nettoergebnis (21 - 22) / Saldo (1) Geldfluss aus der Operativen Gebarung (31 - 32)	-32.878,51	-32.300,00	-578,51	-35.021,06	-33.500,00	-1.521,06
Abschnitt 84	SA 00	SA 00		Nettoergebnis nach Zuweisung und Entnahmen von Haushaltsrücklagen (SA 0 + / - SU23)	-32.878,51	-32.300,00	-578,51	x	x	x
Abschnitt 84	SA 2	SA 2		Saldo (2) Geldfluss aus der Investiven Gebarung (33 - 34)	x	x	x	1.120,00	1.200,00	-80,00
Abschnitt 84	SA 3	SA 3		Saldo (3) Nettofinanzierungssaldo (Saldo 1 + Saldo 2)	x	x	x	-33.901,06	-32.300,00	-1.601,06
Abschnitt 84	SA 4	SA 4		Saldo (4) Geldfluss aus der Finanzierungstätigkeit (35 - 36)	x	x	x	0,00	0,00	0,00
Abschnitt 84	SA 5	SA 5		Saldo (5) Geldfluss aus der voranschlagswirksamen Gebarung (Saldo 3 + Saldo 4)	x	x	x	-33.901,06	-32.300,00	-1.601,06

Unterabschnitt 840	MVAG Code	MVAG Code	Konto	Grundbesitz	Ergebnisrechnung			Finanzierungsrechnung		
					RA 2022	VA 2022	Differenz	RA 2022	VA 2022	Differenz
Unterabschnitt 840	SA 0 / SA 1	SA 0 / SA 1		(0) Nettoergebnis (21 - 22) / Saldo (1) Geldfluss aus der Operativen Gebarung (31 - 32)	-31.901,97	-31.400,00	-501,97	-34.044,52	-32.600,00	-1.444,52
Unterabschnitt 840	SA 00	SA 00		Nettoergebnis nach Zuweisung und Entnahmen von Haushaltsrücklagen (SA 0 + / - SU23)	-31.901,97	-31.400,00	-501,97	x	x	x
Unterabschnitt 840	SA 2	SA 2		Saldo (2) Geldfluss aus der Investiven Gebarung (33 - 34)	x	x	x	1.120,00	1.200,00	-80,00
Unterabschnitt 840	SA 3	SA 3		Saldo (3) Nettofinanzierungssaldo (Saldo 1 + Saldo 2)	x	x	x	-32.924,52	-31.400,00	-1.524,52
Unterabschnitt 840	SA 4	SA 4		Saldo (4) Geldfluss aus der Finanzierungstätigkeit (35 - 36)	x	x	x	0,00	0,00	0,00
Unterabschnitt 840	SA 5	SA 5		Saldo (5) Geldfluss aus der voranschlagswirksamen Gebarung (Saldo 3 + Saldo 4)	x	x	x	-32.924,52	-31.400,00	-1.524,52

Ansatz 840000	MVAG Code	MVAG Code	Konto	Grundbesitz	Ergebnisrechnung			Finanzierungsrechnung		
					RA 2022	VA 2022	Differenz	RA 2022	VA 2022	Differenz
Operative Gebarung										
1	211	311	x	Erträge aus der operativen Verwaltungstätigkeit / Einzahlungen aus der operativen Verwaltungstätigkeit	4.752,39	7.500,00	-2.747,61	2.592,64	6.300,00	-3.707,36
2	2115	3115		Erträge aus Besitz und wirtschaftlicher Tätigkeit / Einzahlungen aus Besitz und wirtschaftlicher Tätigkeit	2.477,21	5.100,00	-2.622,79	1.437,46	5.100,00	-3.662,54
840000			811000	Miete- und Pachtertrag 10%	256,19	300,00	-43,81	256,19	300,00	-43,81
840000			811020	Miete- und Pachtertrag 20%	1.137,73	3.700,00	-2.562,27	0,00	3.700,00	-3.700,00
840000			811030	Pacht Liegenschaft Abstellplätze	1.083,29	1.100,00	-16,71	1.181,27	1.100,00	81,27
2	2116	3116		Erträge aus Veräußerung und sonstige Erträge / Einzahlungen aus Veräußerung von geringwertigen Wirtschaftsgütern (GWG) und sonstige Einzahlungen	2.275,18	2.400,00	-124,82	1.155,18	1.200,00	-44,82
840000			801000	Veräußerungen von Grundstücken und Grundstückseinrichtungen	1.120,00	1.200,00	-80,00	x	x	x
840000			829000	Sonstige Erträge	1.155,18	1.200,00	-44,82	1.155,18	1.200,00	-44,82
SU	21	31	x	Summe Erträge / Summe Einzahlungen operative Gebarung	4.752,39	7.500,00	-2.747,61	2.592,64	6.300,00	-3.707,36
1	222	322	x	Sachaufwand (ohne Transferaufwand) / Auszahlungen aus Sachaufwand (ohne Transferaufwand)	36.654,36	38.900,00	-2.245,64	36.637,16	38.900,00	-2.262,84
2	2222	3222		Verwaltungs- und Betriebsaufwand / Auszahlungen für Verwaltungs- und Betriebsaufwand	0,00	1.000,00	-1.000,00	0,00	1.000,00	-1.000,00
840000			640000	Rechts- und Beratungsaufwand	0,00	1.000,00	-1.000,00	0,00	1.000,00	-1.000,00
2	2223	3223		Leasing und Mietaufwand / Auszahlungen für Leasing und Mietaufwand	3.750,00	3.800,00	-50,00	3.750,00	3.800,00	-50,00
840000			700000	Miet- und Pachtlaufwand	3.750,00	3.800,00	-50,00	3.750,00	3.800,00	-50,00
2	2225	3225		Sonstiger Sachaufwand / Sonstige Auszahlungen aus Sachaufwand	32.904,36	34.100,00	-1.195,64	32.887,16	34.100,00	-1.212,84
840000			710000	Öffentliche Abgaben, ohne Gebühren gemäß FAG	1.692,29	3.500,00	-1.807,71	1.675,09	3.500,00	-1.824,91
840000			720109	Kostenbeiträge Wirtschaftshof Arbeiter	23.677,50	16.800,00	6.877,50	23.677,50	16.800,00	6.877,50
840000			720209	Kostenbeiträge Wirtschaftshof Maschinen	6.535,26	6.800,00	-264,74	6.535,26	6.800,00	-264,74
840000			728000	Entgelte für sonstige Leistungen	999,31	7.000,00	-6.000,69	999,31	7.000,00	-6.000,69
SU	22	32	x	Summe Aufwendungen / Summe Auszahlungen operative Gebarung	36.654,36	38.900,00	-2.245,64	36.637,16	38.900,00	-2.262,84
SA 0 / SA 1	SA0	SA1	x	(0) Nettoergebnis (21 - 22) / Saldo (1) Geldfluss aus der Operativen Gebarung (31 - 32)	-31.901,97	-31.400,00	-501,97	-34.044,52	-32.600,00	-1.444,52
SU	23	x	x	Summe Haushaltsrücklagen	0,00	0,00	0,00	x	x	x
SA 00	SA 00	x	x	Nettoergebnis nach Zuweisung und Entnahmen von Haushaltsrücklagen (SA 0 + / - SU23)	-31.901,97	-31.400,00	-501,97	x	x	x

Investive Gebarung										
1	x	331		Einzahlungen aus der Investitionstätigkeit	x	x	x	1.120,00	1.200,00	-80,00
2	x	3312		Einzahlungen aus der Veräußerung von Grundstücken und Grundstückseinrichtungen	x	x	x	1.120,00	1.200,00	-80,00
840000			801000	Veräußerungen von Grundstücken und Grundstückseinrichtungen	x	x	x	1.120,00	1.200,00	-80,00

Ansatz 840000	MVAG Code	MVAG Code	Konto	Grundbesitz	Ergebnisrechnung			Finanzierungsrechnung		
					RA 2022	VA 2022	Differenz	RA 2022	VA 2022	Differenz
SU	x	33	x	Summe Einzahlungen investive Gebarung	x	x	x	1.120,00	1.200,00	-80,00
SU	x	34		Summe Auszahlungen investive Gebarung	x	x	x	0,00	0,00	0,00
SA2	x	SA2		Saldo (2) Geldfluss aus der Investiven Gebarung (33 - 34)	x	x	x	1.120,00	1.200,00	-80,00
SA3	x	SA3		Saldo (3) Nettofinanzierungssaldo (Saldo 1 + Saldo 2)	x	x	x	-32.924,52	-31.400,00	-1.524,52

Finanzierungstätigkeit										
SU	x	35		Summe Einzahlungen aus der Finanzierungstätigkeit	x	x	x	0,00	0,00	0,00
SU	x	36		Summe Auszahlungen aus der Finanzierungstätigkeit	x	x	x	0,00	0,00	0,00
SA4	x	SA4		Saldo (4) Geldfluss aus der Finanzierungstätigkeit (35 - 36)	x	x	x	0,00	0,00	0,00
SA5	x	SA5		Saldo (5) Geldfluss aus der voranschlagswirksamen Gebarung (Saldo 3 + Saldo 4)	x	x	x	-32.924,52	-31.400,00	-1.524,52

Unterabschnitt 842	MVAG Code	MVAG Code	Konto	Waldbesitz (soweit nicht bei 866)	Ergebnisrechnung			Finanzierungsrechnung		
					RA 2022	VA 2022	Differenz	RA 2022	VA 2022	Differenz
Unterabschnitt 842	SA 0 / SA 1	SA 0 / SA 1		(0) Nettoergebnis (21 - 22) / Saldo (1) Geldfluss aus der Operativen Gebarung (31 - 32)	-976,54	-900,00	-76,54	-976,54	-900,00	-76,54
Unterabschnitt 842	SA 00	SA 00		Nettoergebnis nach Zuweisung und Entnahmen von Haushaltsrücklagen (SA 0 + / - SU23)	-976,54	-900,00	-76,54	x	x	x
Unterabschnitt 842	SA 2	SA 2		Saldo (2) Geldfluss aus der Investiven Gebarung (33 - 34)	x	x	x	0,00	0,00	0,00
Unterabschnitt 842	SA 3	SA 3		Saldo (3) Nettofinanzierungssaldo (Saldo 1 + Saldo 2)	x	x	x	-976,54	-900,00	-76,54
Unterabschnitt 842	SA 4	SA 4		Saldo (4) Geldfluss aus der Finanzierungstätigkeit (35 - 36)	x	x	x	0,00	0,00	0,00
Unterabschnitt 842	SA 5	SA 5		Saldo (5) Geldfluss aus der voranschlagswirksamen Gebarung (Saldo 3 + Saldo 4)	x	x	x	-976,54	-900,00	-76,54

Ansatz 842000	MVAG Code	MVAG Code	Konto	Waldbesitz	Ergebnisrechnung			Finanzierungsrechnung		
					RA 2022	VA 2022	Differenz	RA 2022	VA 2022	Differenz
Operative Gebarung										
1	211	311	x	Erträge aus der operativen Verwaltungstätigkeit / Einzahlungen aus der operativen Verwaltungstätigkeit	16,70	100,00	-83,30	16,70	100,00	-83,30
2	2116	3116		Erträge aus Veräußerung und sonstige Erträge / Einzahlungen aus Veräußerung von geringwertigen Wirtschaftsgütern (GWG) und sonstige Einzahlungen	16,70	100,00	-83,30	16,70	100,00	-83,30
842000			829000	Sonstige Erträge (Jagdpacht)	16,70	100,00	-83,30	16,70	100,00	-83,30
SU	21	31	x	Summe Erträge / Summe Einzahlungen operative Gebarung	16,70	100,00	-83,30	16,70	100,00	-83,30
1	222	322	x	Sachaufwand (ohne Transferaufwand) / Auszahlungen aus Sachaufwand (ohne Transferaufwand)	993,24	1.000,00	-6,76	993,24	1.000,00	-6,76
2	2225	3225		Sonstiger Sachaufwand / Sonstige Auszahlungen aus Sachaufwand	993,24	1.000,00	-6,76	993,24	1.000,00	-6,76
842000			710000	Öffentliche Abgaben, ohne Gebühren gemäß FAG	342,22	400,00	-57,78	342,22	400,00	-57,78
842000			720119	Kostenbeiträge WVA Arbeiter	367,50	400,00	-32,50	367,50	400,00	-32,50
842000			720219	Kostenbeiträge WVA Maschinen	283,52	200,00	83,52	283,52	200,00	83,52
SU	22	32	x	Summe Aufwendungen / Summe Auszahlungen operative Gebarung	993,24	1.000,00	-6,76	993,24	1.000,00	-6,76
SA 0 / SA 1	SA0	SA1	x	(0) Nettoergebnis (21 - 22) / Saldo (1) Geldfluss aus der Operativen Gebarung (31 - 32)	-976,54	-900,00	-76,54	-976,54	-900,00	-76,54
SU	23	x	x	Summe Haushaltsrücklagen	0,00	0,00	0,00	x	x	x
SA 00	SA 00	x	x	Nettoergebnis nach Zuweisung und Entnahmen von Haushaltsrücklagen (SA 0 + / - SU23)	-976,54	-900,00	-76,54	x	x	x

Investive Gebarung										
SU	x	33	x	Summe Einzahlungen investive Gebarung	x	x	x	0,00	0,00	0,00
SU	x	34		Summe Auszahlungen investive Gebarung	x	x	x	0,00	0,00	0,00
SA2	x	SA2		Saldo (2) Geldfluss aus der Investiven Gebarung (33 - 34)	x	x	x	0,00	0,00	0,00
SA3	x	SA3		Saldo (3) Nettofinanzierungssaldo (Saldo 1 + Saldo 2)	x	x	x	-976,54	-900,00	-76,54

Finanzierungstätigkeit										
SU	x	35		Summe Einzahlungen aus der Finanzierungstätigkeit	x	x	x	0,00	0,00	0,00
SU	x	36		Summe Auszahlungen aus der Finanzierungstätigkeit	x	x	x	0,00	0,00	0,00
SA4	x	SA4		Saldo (4) Geldfluss aus der Finanzierungstätigkeit (35 - 36)	x	x	x	0,00	0,00	0,00
SA5	x	SA5		Saldo (5) Geldfluss aus der voranschlagswirksamen Gebarung (Saldo 3 + Saldo 4)	x	x	x	-976,54	-900,00	-76,54

Abschnitt 85	MVAG Code	MVAG Code	Konto	Betriebe mit marktbestimmter Tätigkeit	RA 2022	VA 2022	Differenz	RA 2022	VA 2022	Differenz
Abschnitt 85	SA 0 / SA 1	SA 0 / SA 1		(0) Nettoergebnis (21 - 22) / Saldo (1) Geldfluss aus der Operativen Gebarung (31 - 32)	604.923,31	398.700,00	206.223,31	893.476,03	788.100,00	105.376,03
Abschnitt 85	SA 00	SA 00		Nettoergebnis nach Zuweisung und Entnahmen von Haushaltsrücklagen (SA 0 + / - SU23)	359.212,90	281.500,00	77.712,90	x	x	x
Abschnitt 85	SA 2	SA 2		Saldo (2) Geldfluss aus der Investiven Gebarung (33 - 34)	x	x	x	197.154,27	-242.500,00	439.654,27
Abschnitt 85	SA 3	SA 3		Saldo (3) Nettofinanzierungssaldo (Saldo 1 + Saldo 2)	x	x	x	1.090.630,30	545.600,00	545.030,30
Abschnitt 85	SA 4	SA 4		Saldo (4) Geldfluss aus der Finanzierungstätigkeit (35 - 36)	x	x	x	-666.395,01	-757.900,00	91.504,99
Abschnitt 85	SA 5	SA 5		Saldo (5) Geldfluss aus der voranschlagswirksamen Gebarung (Saldo 3 + Saldo 4)	x	x	x	424.235,29	-212.300,00	636.535,29

Unterabschnitt 850	MVAG Code	MVAG Code	Konto	Betriebe der Wasserversorgung	Ergebnisrechnung			Finanzierungsrechnung		
					RA 2022	VA 2022	Differenz	RA 2022	VA 2022	Differenz
Unterabschnitt 850	SA 0 / SA 1	SA 0 / SA 1		(0) Nettoergebnis (21 - 22) / Saldo (1) Geldfluss aus der Operativen Gebarung (31 - 32)	142.763,85	94.400,00	48.363,85	121.023,79	83.900,00	37.123,79
Unterabschnitt 850	SA 00	SA 00		Nettoergebnis nach Zuweisung und Entnahmen von Haushaltsrücklagen (SA 0 + / - SU23)	38.527,94	114.400,00	-75.872,06	x	x	x
Unterabschnitt 850	SA 2	SA 2		Saldo (2) Geldfluss aus der Investiven Gebarung (33 - 34)	x	x	x	26.517,41	-178.500,00	205.017,41
Unterabschnitt 850	SA 3	SA 3		Saldo (3) Nettofinanzierungssaldo (Saldo 1 + Saldo 2)	x	x	x	147.541,20	-94.600,00	242.141,20
Unterabschnitt 850	SA 4	SA 4		Saldo (4) Geldfluss aus der Finanzierungstätigkeit (35 - 36)	x	x	x	-23.325,72	-23.400,00	74,28
Unterabschnitt 850	SA 5	SA 5		Saldo (5) Geldfluss aus der voranschlagswirksamen Gebarung (Saldo 3 + Saldo 4)	x	x	x	124.215,48	-118.000,00	242.215,48

Ansatz 850000	MVAG Code	MVAG Code	Konto	Betriebe der Wasserversorgung	Ergebnisrechnung			Finanzierungsrechnung		
					RA 2022	VA 2022	Differenz	RA 2022	VA 2022	Differenz
Operative Gebarung										
1	211	311	x	Erträge aus der operativen Verwaltungstätigkeit / Einzahlungen aus der operativen Verwaltungstätigkeit	482.893,14	613.100,00	-130.206,86	468.783,25	613.100,00	-144.316,75
2	2113	3113		Erträge aus Gebühren / Einzahlungen aus Gebühren	411.868,89	420.000,00	-8.131,11	399.908,62	420.000,00	-20.091,38
850000			852000	Benützungsgebühr / Entsorgungsgebühr Wasserbezugsgebühr	411.868,89	420.000,00	-8.131,11	399.908,62	420.000,00	-20.091,38
2	2114	3114		Erträge aus Leistungen / Einzahlungen aus Leistungen	51.487,15	67.100,00	-15.612,85	51.487,15	67.100,00	-15.612,85
850000			810000	Erträge aus Leistungen	0,00	2.500,00	-2.500,00	0,00	2.500,00	-2.500,00
850000			810119	Leistungserlöse WVA Arbeiter	43.249,50	54.300,00	-11.050,50	43.249,50	54.300,00	-11.050,50
850000			810219	Leistungserlöse WVA Maschinen	8.237,65	10.300,00	-2.062,35	8.237,65	10.300,00	-2.062,35
2	2116	3116		Erträge aus Veräußerung und sonstige Erträge / Einzahlungen aus Veräußerung von geringwertigen Wirtschaftsgütern (GWG) und sonstige Einzahlungen	17.763,13	126.000,00	-108.236,87	17.387,48	126.000,00	-108.612,52
850000			808000	Veräußerungen von Waren	0,00	200,00	-200,00	0,00	200,00	-200,00
850000			828000	Rückersätze von Aufwendungen	508,68	500,00	8,68	508,68	500,00	8,68
850000			829000	Sonstige Erträge	16.878,80	11.300,00	5.578,80	16.878,80	11.300,00	5.578,80
850000			829900	Sonstige Erträge	375,65	114.000,00	-113.624,35	0,00	114.000,00	-114.000,00
2	2117	x		Nicht finanzierungswirksame operative Erträge / -	1.773,97	0,00	1.773,97	x	x	x
850000			817200	Erträge aus der Auflösung von sonstigen Rückstellungen - nicht konsumierte Urlaube	1.773,97	0,00	1.773,97	x	x	x
1	212	312	x	Erträge aus Transfers / Einzahlungen aus Transfers (ohne Kapitaltransfers)	74.615,52	72.700,00	1.915,52	3.591,86	3.700,00	-108,14
2	2121	3121		Transferertrag von Trägern des öffentlichen Rechts / Transferzahlungen von Trägern des öffentlichen Rechts	3.591,86	3.700,00	-108,14	3.591,86	3.700,00	-108,14
850000			860020	Transfers von sonst. Träger. öffentl.Recht (KPC BA 4)	513,34	600,00	-86,66	513,34	600,00	-86,66
850000			863100	Transfers von Sozialversicherungsträgern	3.078,52	3.100,00	-21,48	3.078,52	3.100,00	-21,48
2	2127	x		Nicht finanzierungswirksamer Transferertrag / -	71.023,66	69.000,00	2.023,66	x	x	x
850000			813000	Erträge aus der Auflösung von Investitionszuschüssen (Kapitaltransfers)	71.023,66	69.000,00	2.023,66	x	x	x
SU	21	31	x	Summe Erträge / Summe Einzahlungen operative Gebarung	557.508,66	685.800,00	-128.291,34	472.375,11	616.800,00	-144.424,89
1	221	321	x	Personalaufwand / Auszahlungen aus Personalaufwand	208.298,24	201.200,00	7.098,24	206.003,35	201.200,00	4.803,35
2	2211	3211		Personalaufwand (Bezüge, Nebengeb., Mehrleistungen) / Auszahlungen für Personalaufwand (Bezüge, Nebengebühren und Mehrleistungsvergütungen)	166.654,60	162.900,00	3.754,60	166.654,60	162.900,00	3.754,60
850000			500000	Geldbezüge der Beamten der Verwaltung	20.514,38	22.000,00	-1.485,62	20.514,38	22.000,00	-1.485,62
850000			511000	Geldbezüge der Vertragsbedienstete in handwerklicher Verwendung	125.513,23	120.800,00	4.713,23	125.513,23	120.800,00	4.713,23
850000			565000	Mehrleistungsvergütungen	15.089,91	13.200,00	1.889,91	15.089,91	13.200,00	1.889,91
850000			565100	Leistungsprämien K-GMG	3.304,58	4.500,00	-1.195,42	3.304,58	4.500,00	-1.195,42
850000			569000	Sonstige Nebengebühren	2.232,50	2.400,00	-167,50	2.232,50	2.400,00	-167,50
2	2212	3212		Gesetzlicher und freiwilliger Sozialaufwand / Auszahlungen für gesetzliche und freiwillige Sozialaufwendungen	38.126,55	37.000,00	1.126,55	38.126,55	37.000,00	1.126,55

Ansatz 850000	MVAG Code	MVAG Code	Konto	Betriebe der Wasserversorgung	Ergebnisrechnung			Finanzierungsrechnung		
					RA 2022	VA 2022	Differenz	RA 2022	VA 2022	Differenz
850000			580000	Dienstgeberbeiträge zum Ausgleichsfonds für Familienbeihilfen	6.143,64	6.000,00	143,64	6.143,64	6.000,00	143,64
850000			581000	Dienstgeberbeiträge zur Alterssicherung	18.064,54	14.600,00	3.464,54	18.064,54	14.600,00	3.464,54
850000			582000	Sonstige Dienstgeberbeiträge zur sozialen Sicherheit	13.408,37	15.900,00	-2.491,63	13.408,37	15.900,00	-2.491,63
850000			590000	Freiwillige Sozialleistungen	510,00	500,00	10,00	510,00	500,00	10,00
2	2213	3213		Sonstiger Personalaufwand / Auszahlungen aus sonstigem Personalaufwand	1.222,20	1.300,00	-77,80	1.222,20	1.300,00	-77,80
850000			563000	Sonstige Aufwandsentschädigungen	852,84	900,00	-47,16	852,84	900,00	-47,16
850000			567000	Belohnungen Geldaushilfen und Leistungsprämien	369,36	400,00	-30,64	369,36	400,00	-30,64
2	2214	x		Nicht finanzierungswirksamer Personalaufwand / -	2.294,89	0,00	2.294,89	x	x	x
850000			592000	Dotierung von Rückstellungen für Jubiläumswendungen	2.294,89	0,00	2.294,89	x	x	x
1	222	322	x	Sachaufwand (ohne Transferaufwand) / Auszahlungen aus Sachaufwand (ohne Transferaufwand)	197.662,70	381.400,00	-183.737,30	136.564,10	322.900,00	-186.335,90
2	2221	3221		Gebrauchs- und Verbrauchsgüter, Handelswaren / Auszahlungen für Gebrauchs- und Verbrauchsgüter, Handelswaren	28.223,43	41.900,00	-13.676,57	26.610,31	41.900,00	-15.289,69
850000			400000	Geringwertige Wirtschaftsgüter (GWG)	13.201,52	11.500,00	1.701,52	12.609,52	11.500,00	1.109,52
850000			452000	Treibstoffe	5.235,94	4.900,00	335,94	4.695,33	4.900,00	-204,67
850000			453000	Schmier- und Schleifmittel	0,00	100,00	-100,00	0,00	100,00	-100,00
850000			457000	Druckwerke	0,00	400,00	-400,00	0,00	400,00	-400,00
850000			459000	Sonstige Verbrauchsgüter	9.785,97	25.000,00	-15.214,03	9.305,46	25.000,00	-15.694,54
2	2222	3222		Verwaltungs- und Betriebsaufwand / Auszahlungen für Verwaltungs- und Betriebsaufwand	57.071,43	66.400,00	-9.328,57	57.064,55	66.400,00	-9.335,45
850000			600100	Strom	49.342,60	55.000,00	-5.657,40	49.342,60	55.000,00	-5.657,40
850000			600300	Fernwärme	564,96	700,00	-135,04	564,96	700,00	-135,04
850000			630000	Postdienste	1.000,00	3.900,00	-2.900,00	1.000,00	3.900,00	-2.900,00
850000			631000	Telekommunikationsdienste	1.591,06	2.000,00	-408,94	1.584,18	2.000,00	-415,82
850000			670000	Versicherungen	4.572,81	4.800,00	-227,19	4.572,81	4.800,00	-227,19
2	2223	3223		Leasing und Mietaufwand / Auszahlungen für Leasing und Mietaufwand	0,00	500,00	-500,00	0,00	500,00	-500,00
850000			700000	Miet- und Pachtlaufwand	0,00	500,00	-500,00	0,00	500,00	-500,00
2	2224	3224		Instandhaltung / Auszahlungen für Instandhaltung	13.559,38	9.100,00	4.459,38	13.559,38	9.100,00	4.459,38
850000			612000	Instandhaltung von Wasser- und Kanalisationsanlagen	10.341,79	5.000,00	5.341,79	10.341,79	5.000,00	5.341,79
850000			614000	Instandhaltung von Gebäuden und Bauten	933,96	1.000,00	-66,04	933,96	1.000,00	-66,04
850000			616000	Instandhaltung von Maschinen und maschinellen Anlagen	214,94	600,00	-385,06	214,94	600,00	-385,06
850000			617000	Instandhaltung von Fahrzeugen	2.068,69	2.500,00	-431,31	2.068,69	2.500,00	-431,31
2	2225	3225		Sonstiger Sachaufwand / Sonstige Auszahlungen aus Sachaufwand	40.325,07	205.000,00	-164.674,93	39.329,86	205.000,00	-165.670,14
850000			710000	Öffentliche Abgaben, ohne Gebühren gemäß FAG	99,20	1.000,00	-900,80	99,20	1.000,00	-900,80
850000			720109	Kostenbeiträge Wirtschaftshof Arbeiter	11.529,00	49.300,00	-37.771,00	11.529,00	49.300,00	-37.771,00
850000			720209	Kostenbeiträge Wirtschaftshof Maschinen	3.014,63	4.500,00	-1.485,37	3.014,63	4.500,00	-1.485,37

Ansatz 850000	MVAG Code	MVAG Code	Konto	Betriebe der Wasserversorgung	Ergebnisrechnung			Finanzierungsrechnung		
					RA 2022	VA 2022	Differenz	RA 2022	VA 2022	Differenz
850000			724000	Reisegebühren	9,83	400,00	-390,17	9,83	400,00	-390,17
850000			728000	Entgelte für sonstige Leistungen .	25.672,41	35.800,00	-10.127,59	24.677,20	35.800,00	-11.122,80
850000			729900	Sonstige Aufwendungen	0,00	114.000,00	-114.000,00	0,00	114.000,00	-114.000,00
2	2226	x		Nicht finanzierungswirksamer Sachaufwand / -	58.483,39	58.500,00	-16,61	x	x	x
850000			680400	Planmäßige Abschreibung - Wasser- und Abwasserbauten und Anlagen	54.055,14	54.700,00	-644,86	x	x	x
850000			680500	Planmäßige Abschreibung - Sonderanlagen	835,21	200,00	635,21	x	x	x
850000			680600	Planmäßige Abschreibung - Technische Anlagen, Fahrzeuge und Maschinen	3.188,64	3.100,00	88,64	x	x	x
850000			680700	Planmäßige Abschreibung - Amts-, Betriebs- und Geschäftsausstattung	404,40	500,00	-95,60	x	x	x
1	223	323	x	Transferaufwand (laufende Transfers und Kapitaltransfers) / Auszahlungen aus Transfers (ohne Kapitaltransfers)	3.160,47	3.200,00	-39,53	3.160,47	3.200,00	-39,53
2	2234	3234		Transferaufwand an Haushalte und Organisationen ohne Erwerbscharakter / Transferzahlungen an Haushalte und Organisationen ohne Erwerbscharakter	3.160,47	3.200,00	-39,53	3.160,47	3.200,00	-39,53
850000			764010	Entschädigungen	3.160,47	3.200,00	-39,53	3.160,47	3.200,00	-39,53
1	224	324	x	Finanzaufwand / Auszahlungen aus Finanzaufwand	5.623,40	5.600,00	23,40	5.623,40	5.600,00	23,40
2	2241	3241		Zinsen aus Finanzschulden, Finanzierungsleasing, Forderungskauf und derivativen Finanzinstrumenten mit Grundgeschäft / Auszahlungen für Zinsaufwand, für Finanzierungsleasing, für Forderungskauf, für Finanzschulden und derivative Finanzinstrumente mit Grundgeschäft	5.623,40	5.600,00	23,40	5.623,40	5.600,00	23,40
850000			650702	Zinsen für Finanzschulden in Euro - Finanzunternehmen im Inland (WVA Mieger)	5.623,40	5.600,00	23,40	5.623,40	5.600,00	23,40
SU	22	32	x	Summe Aufwendungen / Summe Auszahlungen operative Gebarung	414.744,81	591.400,00	-176.655,19	351.351,32	532.900,00	-181.548,68
SA 0 / SA 1	SA0	SA1	x	(0) Nettoergebnis (21 - 22) / Saldo (1) Geldfluss aus der Operativen Gebarung (31 - 32)	142.763,85	94.400,00	48.363,85	121.023,79	83.900,00	37.123,79
1	230	x	x	Entnahmen von Haushaltsrücklagen	20.000,00	20.000,00	0,00	x	x	x
2	2301	x		Entnahmen von Haushaltsrücklagen	20.000,00	20.000,00	0,00	x	x	x
850000			894081	Entnahmen von zweckgebundenen HaushaltsRL (WVA)	20.000,00	20.000,00	0,00	x	x	x
1	240	x	x	Zuweisung an Haushaltsrücklagen	124.235,91	0,00	124.235,91	x	x	x
2	2401	x		Zuweisung an Haushaltsrücklagen	124.235,91	0,00	124.235,91	x	x	x
850000			794081	Zuweisung an zweckgebundene HaushaltsRL (WVA)	124.235,91	0,00	124.235,91	x	x	x
SU	23	x	x	Summe Haushaltsrücklagen	-104.235,91	20.000,00	-124.235,91	x	x	x
SA 00	SA 00	x	x	Nettoergebnis nach Zuweisung und Entnahmen von Haushaltsrücklagen (SA 0 + / - SU23)	38.527,94	114.400,00	-75.872,06	x	x	x

Investive Gebarung										
1	x	333		Einzahlungen aus Kapitaltransfers	x	x	x	53.229,86	99.700,00	-46.470,14
2	x	3331		Kapitaltransferzahlungen von Trägern des öffentlichen Rechts	x	x	x	19.569,66	19.700,00	-130,34

Ansatz 850000	MVAG Code	MVAG Code	Konto	Betriebe der Wasserversorgung	Ergebnisrechnung			Finanzierungsrechnung		
					RA 2022	VA 2022	Differenz	RA 2022	VA 2022	Differenz
850000			300000	Kapitaltransfers von Bund (KIP)	x	x	x	10.750,00	10.800,00	-50,00
850000			300202	Kapitaltransfz. v.s.Tr. d.ö.R. (KPC Barwertförd. WVA)	x	x	x	8.819,66	8.900,00	-80,34
2	x	3334		Kapitaltransferzahlungen von Haushalten und Organisationen ohne Erwerbscharakter	x	x	x	33.660,20	80.000,00	-46.339,80
850000			307000	Kapitaltransfers von privaten Haushalten und privaten Organisationen ohne Erwerbszweck und andere	x	x	x	33.660,20	80.000,00	-46.339,80
SU	x	33	x	Summe Einzahlungen investive Gebarung	x	x	x	53.229,86	99.700,00	-46.470,14
1	x	341	x	Auszahlungen aus der Investitionstätigkeit	x	x	x	26.712,45	278.200,00	-251.487,55
2	x	3412		Auszahlungen für den Erwerb von Grundstücken und Grundstückseinrichtungen	x	x	x	23.855,22	274.200,00	-250.344,78
850000			004000	Wasser- und Abwasserbauten und -anlagen	x	x	x	13.627,94	124.200,00	-110.572,06
850000			050000	Sonderanlagen	x	x	x	10.227,28	40.000,00	-29.772,72
850000			060000	Tiefbauvorhaben Leitungstausch, Im Bau befindliche Grundstückseinrichtungen	x	x	x	0,00	80.000,00	-80.000,00
850000			060001	Steuerungsumrüstung, Im Bau befindliche Grundstückseinrichtungen	x	x	x	0,00	30.000,00	-30.000,00
2	x	3414		Auszahlungen für den Erwerb von technischen Anlagen, Fahrzeuge und Maschinen	x	x	x	2.857,23	4.000,00	-1.142,77
850000			020000	Maschinen und maschinelle Anlagen	x	x	x	2.857,23	4.000,00	-1.142,77
SU	x	34		Summe Auszahlungen investive Gebarung	x	x	x	26.712,45	278.200,00	-251.487,55
SA2	x	SA2		Saldo (2) Geldfluss aus der Investiven Gebarung (33 - 34)	x	x	x	26.517,41	-178.500,00	205.017,41
SA3	x	SA3		Saldo (3) Nettofinanzierungssaldo (Saldo 1 + Saldo 2)	x	x	x	147.541,20	-94.600,00	242.141,20

Finanzierungstätigkeit										
SU	x	35		Summe Einzahlungen aus der Finanzierungstätigkeit	x	x	x	0,00	0,00	0,00
1	x	361	x	Auszahlungen aus der Tilgung von Finanzschulden	x	x	x	23.325,72	23.400,00	-74,28
2	x	3614		Auszahlungen aus Finanzschulden	x	x	x	23.325,72	23.400,00	-74,28
850000			346102	Investitionsdarlehen von Finanzunternehmen im Inland (WVA Pumpstation)	x	x	x	23.325,72	23.400,00	-74,28
SU	x	36		Summe Auszahlungen aus der Finanzierungstätigkeit	x	x	x	23.325,72	23.400,00	-74,28
SA4	x	SA4		Saldo (4) Geldfluss aus der Finanzierungstätigkeit (35 - 36)	x	x	x	-23.325,72	-23.400,00	74,28
SA5	x	SA5		Saldo (5) Geldfluss aus der voranschlagswirksamen Gebarung (Saldo 3 + Saldo 4)	x	x	x	124.215,48	-118.000,00	242.215,48

Unterabschnitt 851	MVAG Code	MVAG Code	Konto	Betriebe der Abwasserbeseitigung	Ergebnisrechnung			Finanzierungsrechnung		
					RA 2022	VA 2022	Differenz	RA 2022	VA 2022	Differenz

Unterabschnitt 851	SA 0 / SA 1	SA 0 / SA 1		(0) Nettoergebnis (21 - 22) / Saldo (1) Geldfluss aus der Operativen Gebarung (31 - 32)	278.335,81	210.500,00	67.835,81	679.450,84	590.300,00	89.150,84
Unterabschnitt 851	SA 00	SA 00		Nettoergebnis nach Zuweisung und Entnahmen von Haushaltsrücklagen (SA 0 + / - SU23)	273.073,58	258.000,00	15.073,58	x	x	x
Unterabschnitt 851	SA 2	SA 2		Saldo (2) Geldfluss aus der Investiven Gebarung (33 - 34)	x	x	x	117.552,59	113.900,00	3.652,59
Unterabschnitt 851	SA 3	SA 3		Saldo (3) Nettofinanzierungssaldo (Saldo 1 + Saldo 2)	x	x	x	797.003,43	704.200,00	92.803,43
Unterabschnitt 851	SA 4	SA 4		Saldo (4) Geldfluss aus der Finanzierungstätigkeit (35 - 36)	x	x	x	-791.792,51	-875.700,00	83.907,49
Unterabschnitt 851	SA 5	SA 5		Saldo (5) Geldfluss aus der voranschlagswirksamen Gebarung (Saldo 3 + Saldo 4)	x	x	x	5.210,92	-171.500,00	176.710,92

Ansatz 851000	MVAG Code	MVAG Code	Konto	Betriebe der Abwasserbeseitigung	Ergebnisrechnung			Finanzierungsrechnung		
					RA 2022	VA 2022	Differenz	RA 2022	VA 2022	Differenz
Operative Gebarung										
1	211	311	x	Erträge aus der operativen Verwaltungstätigkeit / Einzahlungen aus der operativen Verwaltungstätigkeit	1.119.377,57	1.081.300,00	38.077,57	1.066.355,84	1.081.300,00	-14.944,16
2	2113	3113		Erträge aus Gebühren / Einzahlungen aus Gebühren	1.095.162,72	1.051.100,00	44.062,72	1.057.579,18	1.051.100,00	6.479,18
851000			852101	Zählermiete Subzähler Kanalverrechnung	11.000,91	11.100,00	-99,09	10.964,54	11.100,00	-135,46
851000			852102	Benützungsgebühr / Kanalbenützung nach Wasserverbrauch	531.465,94	530.000,00	1.465,94	521.217,33	530.000,00	-8.782,67
851000			852200	Bereitstellungsgebühr / Kanalgebühr nach BE	552.695,87	510.000,00	42.695,87	525.397,31	510.000,00	15.397,31
2	2114	3114		Erträge aus Leistungen / Einzahlungen aus Leistungen	0,00	200,00	-200,00	0,00	200,00	-200,00
851000			810000	Erträge aus Leistungen	0,00	100,00	-100,00	0,00	100,00	-100,00
851000			816000	Kostenbeiträge (Kostenersätze) für sonstige Leistungen	0,00	100,00	-100,00	0,00	100,00	-100,00
2	2116	3116		Erträge aus Veräußerung und sonstige Erträge / Einzahlungen aus Veräußerung von geringwertigen Wirtschaftsgütern (GWG) und sonstige Einzahlungen	21.677,31	30.000,00	-8.322,69	8.776,66	30.000,00	-21.223,34
851000			829000	Sonstige Erträge	8.776,66	0,00	8.776,66	8.776,66	0,00	8.776,66
851000			829900	Sonstige Erträge	12.900,65	30.000,00	-17.099,35	0,00	30.000,00	-30.000,00
2	2117	x		Nicht finanzierungswirksame operative Erträge / -	2.537,54	0,00	2.537,54	x	x	x
851000			817200	Erträge aus der Auflösung von sonstigen Rückstellungen - nicht konsumierte Urlaube	2.537,54	0,00	2.537,54	x	x	x
1	212	312	x	Erträge aus Transfers / Einzahlungen aus Transfers (ohne Kapitaltransfers)	613.890,53	613.000,00	890,53	300.117,07	300.700,00	-582,93
2	2121	3121		Transferertrag von Trägern des öffentlichen Rechts / Transferzahlungen von Trägern des öffentlichen Rechts	300.117,07	300.700,00	-582,93	300.117,07	300.700,00	-582,93
851000			860008	Transfers von sonstigen Trägern öffentlichen Rechts (BA 08)	0,00	100,00	-100,00	0,00	100,00	-100,00
851000			860021	Transfers von sonst. Träg. des öffent. Rechts (BA 71)	297,89	300,00	-2,11	297,89	300,00	-2,11
851000			860024	Transfers von Träg. des öffentl. Rechts (BA 21 KPC)	32.919,46	33.000,00	-80,54	32.919,46	33.000,00	-80,54
851000			860025	Transfers von Träg. des öffentl. Rechts (BA 22)	33.441,08	33.500,00	-58,92	33.441,08	33.500,00	-58,92
851000			860026	Transfers von sonst. Träg. des öffent. Rechts (BA 23)	32.877,39	32.900,00	-22,61	32.877,39	32.900,00	-22,61
851000			860027	Transfers von sonst. Träg. des öffent. Rechts (BA 24)	59.041,42	59.100,00	-58,58	59.041,42	59.100,00	-58,58
851000			860028	Transfers von sonst. Träg. des öffent. Rechts (BA 25)	56.826,95	56.900,00	-73,05	56.826,95	56.900,00	-73,05
851000			860029	Transfers von sonst. Träg. des öffent. Rechts (BA 61)	9.853,87	9.900,00	-46,13	9.853,87	9.900,00	-46,13
851000			860031	Transfers von sonst. Träg. des öffent. Rechts (BA 31)	36.874,93	36.900,00	-25,07	36.874,93	36.900,00	-25,07
851000			860041	Transfers von sonst. Träg. des öffent. Rechts (BA 41)	22.285,19	22.300,00	-14,81	22.285,19	22.300,00	-14,81
851000			860051	Transfers von sonst. Träg. des öffent. Rechts (BA 51)	15.519,67	15.600,00	-80,33	15.519,67	15.600,00	-80,33
851000			860081	Transfers von sonstigen Trägern öffentlichen Rechts (BA 81)	179,22	200,00	-20,78	179,22	200,00	-20,78
2	2127	x		Nicht finanzierungswirksamer Transferertrag / -	313.773,46	312.300,00	1.473,46	x	x	x
851000			813000	Erträge aus der Auflösung von Investitionszuschüssen (Kapitaltransfers)	313.773,46	312.300,00	1.473,46	x	x	x
SU	21	31	x	Summe Erträge / Summe Einzahlungen operative Gebarung	1.733.268,10	1.694.300,00	38.968,10	1.366.472,91	1.382.000,00	-15.527,09
1	221	321	x	Personalaufwand / Auszahlungen aus Personalaufwand	46.014,58	48.800,00	-2.785,42	46.014,58	48.800,00	-2.785,42

Ansatz 851000	MVAG Code	MVAG Code	Konto	Betriebe der Abwasserbeseitigung	Ergebnisrechnung			Finanzierungsrechnung		
					RA 2022	VA 2022	Differenz	RA 2022	VA 2022	Differenz
2	2211	3211		Personalaufwand (Bezüge, Nebengeb., Mehrleistungen) / Auszahlungen für Personalaufwand (Bezüge, Nebengebühren und Mehrleistungsvergütungen)	42.181,08	44.700,00	-2.518,92	42.181,08	44.700,00	-2.518,92
851000			500000	Geldbezüge der Beamten der Verwaltung	37.312,49	39.500,00	-2.187,51	37.312,49	39.500,00	-2.187,51
851000			565000	Mehrlleistungsvergütungen	4.380,08	4.400,00	-19,92	4.380,08	4.400,00	-19,92
851000			569000	Sonstige Nebengebühren	488,51	800,00	-311,49	488,51	800,00	-311,49
2	2212	3212		Gesetzlicher und freiwilliger Sozialaufwand / Auszahlungen für gesetzliche und freiwillige Sozialaufwendungen	2.805,97	3.000,00	-194,03	2.805,97	3.000,00	-194,03
851000			580000	Dienstgeberbeiträge zum Ausgleichsfonds für Familienbeihilfen	1.098,84	1.100,00	-1,16	1.098,84	1.100,00	-1,16
851000			581000	Dienstgeberbeiträge zur Alterssicherung	203,02	800,00	-596,98	203,02	800,00	-596,98
851000			582000	Sonstige Dienstgeberbeiträge zur sozialen Sicherheit	1.504,11	1.100,00	404,11	1.504,11	1.100,00	404,11
2	2213	3213		Sonstiger Personalaufwand / Auszahlungen aus sonstigem Personalaufwand	1.027,53	1.100,00	-72,47	1.027,53	1.100,00	-72,47
851000			563000	Sonstige Aufwandsentschädigungen	693,48	700,00	-6,52	693,48	700,00	-6,52
851000			567000	Belohnungen Geldaushilfen und Leistungsprämien	334,05	400,00	-65,95	334,05	400,00	-65,95
1	222	322	x	Sachaufwand (ohne Transferaufwand) / Auszahlungen aus Sachaufwand (ohne Transferaufwand)	1.296.180,57	1.363.500,00	-67.319,43	533.521,04	673.500,00	-139.978,96
2	2221	3221		Gebrauchs- und Verbrauchsgüter, Handelswaren / Auszahlungen für Gebrauchs- und Verbrauchsgüter, Handelswaren	9.031,31	32.100,00	-23.068,69	9.031,31	32.100,00	-23.068,69
851000			400000	Geringwertige Wirtschaftsgüter (GWG)	5.156,13	10.000,00	-4.843,87	5.156,13	10.000,00	-4.843,87
851000			452000	Treibstoffe	0,00	1.300,00	-1.300,00	0,00	1.300,00	-1.300,00
851000			453000	Schmier- und Schleifmittel	0,00	100,00	-100,00	0,00	100,00	-100,00
851000			457000	Druckwerke	0,00	700,00	-700,00	0,00	700,00	-700,00
851000			459000	Sonstige Verbrauchsgüter	3.875,18	20.000,00	-16.124,82	3.875,18	20.000,00	-16.124,82
2	2222	3222		Verwaltungs- und Betriebsaufwand / Auszahlungen für Verwaltungs- und Betriebsaufwand	45.578,66	59.300,00	-13.721,34	45.560,21	59.300,00	-13.739,79
851000			600100	Strom	38.601,97	48.000,00	-9.398,03	38.601,97	48.000,00	-9.398,03
851000			600300	Fernwärme	439,42	600,00	-160,58	439,42	600,00	-160,58
851000			630000	Postdienste	1.000,00	3.900,00	-2.900,00	1.000,00	3.900,00	-2.900,00
851000			631000	Telekommunikationsdienste	4.576,80	4.800,00	-223,20	4.558,35	4.800,00	-241,65
851000			670000	Versicherungen	960,47	2.000,00	-1.039,53	960,47	2.000,00	-1.039,53
2	2223	3223		Leasing und Mietaufwand / Auszahlungen für Leasing und Mietaufwand	0,00	300,00	-300,00	0,00	300,00	-300,00
851000			700000	Miet- und Pachtufwand (Nutzungsrechte)	0,00	300,00	-300,00	0,00	300,00	-300,00
2	2224	3224		Instandhaltung / Auszahlungen für Instandhaltung	5.549,74	10.500,00	-4.950,26	5.549,74	10.500,00	-4.950,26
851000			612000	Instandhaltung von Wasser- und Kanalisationsanlagen	2.538,07	10.000,00	-7.461,93	2.538,07	10.000,00	-7.461,93
851000			617000	Instandhaltung von Fahrzeugen	3.011,67	500,00	2.511,67	3.011,67	500,00	2.511,67
2	2225	3225		Sonstiger Sachaufwand / Sonstige Auszahlungen aus Sachaufwand	545.803,88	571.300,00	-25.496,12	473.379,78	571.300,00	-97.920,22
851000			710000	Öffentliche Abgaben, ohne Gebühren gemäß FAG	0,00	300,00	-300,00	0,00	300,00	-300,00

Ansatz 851000	MVAG Code	MVAG Code	Konto	Betriebe der Abwasserbeseitigung	Ergebnisrechnung			Finanzierungsrechnung		
					RA 2022	VA 2022	Differenz	RA 2022	VA 2022	Differenz
851000			720109	Kostenbeiträge Wirtschaftshof Arbeiter	3.433,50	22.100,00	-18.666,50	3.433,50	22.100,00	-18.666,50
851000			720119	Kostenbeiträge WVA Arbeiter	12.516,00	16.000,00	-3.484,00	12.516,00	16.000,00	-3.484,00
851000			720209	Kostenbeiträge Wirtschaftshof Maschinen	1.065,02	1.000,00	65,02	1.065,02	1.000,00	65,02
851000			720219	Kostenbeiträge WVA Maschinen	2.362,60	3.900,00	-1.537,40	2.362,60	3.900,00	-1.537,40
851000			720801	Betriebskostenersätze an Abwasserverband WWO	306.660,38	376.100,00	-69.439,62	306.660,38	376.100,00	-69.439,62
851000			720901	Annuitätenerstattungen an Abwasserverband WWO	96.597,81	64.300,00	32.297,81	84.173,71	64.300,00	19.873,71
851000			724000	Reisegebühren	20,48	400,00	-379,52	20,48	400,00	-379,52
851000			728000	Entgelte für sonstige Leistungen .	63.148,09	57.200,00	5.948,09	63.148,09	57.200,00	5.948,09
851000			729900	Sonstige Aufwendungen	60.000,00	30.000,00	30.000,00	0,00	30.000,00	-30.000,00
2	2226	x		Nicht finanzierungswirksamer Sachaufwand / -	690.216,98	690.000,00	216,98	x	x	x
851000			680400	Planmäßige Abschreibung - Wasser- und Abwasserbauten und Anlagen	685.778,75	686.200,00	-421,25	x	x	x
851000			680600	Planmäßige Abschreibung - Technische Anlagen, Fahrzeuge und Maschinen	2.013,45	1.300,00	713,45	x	x	x
851000			680700	Planmäßige Abschreibung - Amts-, Betriebs- und Geschäftsausstattung	2.424,78	2.500,00	-75,22	x	x	x
1	223	323	x	Transferaufwand (laufende Transfers und Kapitaltransfers) / Auszahlungen aus Transfers (ohne Kapitaltransfers)	175,90	200,00	-24,10	175,90	200,00	-24,10
2	2234	3234		Transferaufwand an Haushalte und Organisationen ohne Erwerbscharakter / Transferzahlungen an Haushalte und Organisationen ohne Erwerbscharakter	175,90	200,00	-24,10	175,90	200,00	-24,10
851000			764000	Entschädigungen	175,90	200,00	-24,10	175,90	200,00	-24,10
1	224	324	x	Finanzaufwand / Auszahlungen aus Finanzaufwand	108.852,26	69.200,00	39.652,26	107.310,55	69.200,00	38.110,55
2	2241	3241		Zinsen aus Finanzschulden, Finanzierungsleasing, Forderungskauf und derivativen Finanzinstrumenten mit Grundgeschäft / Auszahlungen für Zinsaufwand, für Finanzierungsleasing, für Forderungskauf, für Finanzschulden und derivative Finanzinstrumente mit Grundgeschäft	108.852,26	69.100,00	39.752,26	107.310,55	69.100,00	38.210,55
851000			650114	Zinsen für Finanzschulden in Euro - Länder, Landesfonds, Landeskammern BA 05 (K-WWF)	16.997,14	0,00	16.997,14	16.997,14	0,00	16.997,14
851000			650116	Zinsen für Finanzschulden in Euro - Länder, Landesfonds, Landeskammern BA 06 (K-WWF)	8.314,29	0,00	8.314,29	8.314,29	0,00	8.314,29
851000			650117	Zinsen für Finanzschulden in Euro - Länder, Landesfonds, Landeskammern BA 07 (K-WWF)	5.470,11	0,00	5.470,11	5.470,11	0,00	5.470,11
851000			650118	Zinsen für Finanzschulden in Euro - Länder, Landesfonds, Landeskammern BA 08 (K-WWF)	1.626,08	0,00	1.626,08	1.626,08	0,00	1.626,08
851000			650703	Zinsen für Finanzschulden in Euro - Finanzunternehmen im Inland (BA 01)	14.415,76	13.000,00	1.415,76	14.415,76	13.000,00	1.415,76
851000			650704	Zinsen für Finanzschulden in Euro - Finanzunternehmen im Inland (BA 21)	1.279,65	1.100,00	179,65	1.279,65	1.100,00	179,65
851000			650705	Zinsen für Finanzschulden in Euro - Finanzunternehmen im Inland (BA 22)	1.202,68	1.100,00	102,68	1.202,68	1.100,00	102,68
851000			650706	Zinsen für Finanzschulden in Euro - Finanzunternehmen im Inland (BA 23)	1.074,01	900,00	174,01	1.074,01	900,00	174,01
851000			650707	Zinsen für Finanzschulden in Euro - Finanzunternehmen im Inland (BA 24)	4.579,95	4.600,00	-20,05	3.038,24	4.600,00	-1.561,76
851000			650708	Zinsen für Finanzschulden in Euro - Finanzunternehmen im Inland (BA 25)	12.195,80	12.100,00	95,80	12.195,80	12.100,00	95,80

Ansatz 851000	MVAG Code	MVAG Code	Konto	Betriebe der Abwasserbeseitigung	Ergebnisrechnung			Finanzierungsrechnung		
					RA 2022	VA 2022	Differenz	RA 2022	VA 2022	Differenz
851000			650709	Zinsen für Finanzschulden in Euro - Finanzunternehmen im Inland (BA61)	4.443,84	1.600,00	2.843,84	4.443,84	1.600,00	2.843,84
851000			650710	Zinsen für Finanzschulden in Euro - Finanzunternehmen im Inland (BA 71)	3.076,09	1.500,00	1.576,09	3.076,09	1.500,00	1.576,09
851000			650711	Zinsen für Finanzschulden in Euro - Finanzunternehmen im Inland (BA 31)	10.419,29	10.300,00	119,29	10.419,29	10.300,00	119,29
851000			650712	Zinsen für Finanzschulden in Euro - Finanzunternehmen im Inland (BA 41)	18.415,75	18.200,00	215,75	18.415,75	18.200,00	215,75
851000			650713	Zinsen für Finanzschulden in Euro - Finanzunternehmen im Inland (BA 51)	5.341,82	4.700,00	641,82	5.341,82	4.700,00	641,82
2	2244	3244		Sonstiger Finanzaufwand / Sonstige Auszahlungen aus Finanzaufwendungen	0,00	100,00	-100,00	0,00	100,00	-100,00
851000			659000	Geldverkehrs- und Bankspesen	0,00	100,00	-100,00	0,00	100,00	-100,00
SU	22	32	x	Summe Aufwendungen / Summe Auszahlungen operative Gebarung	1.451.223,31	1.481.700,00	-30.476,69	687.022,07	791.700,00	-104.677,93
SA 0 / SA 1	SA0	SA1	x	(0) Nettoergebnis (21 - 22) / Saldo (1) Geldfluss aus der Operativen Gebarung (31 - 32)	282.044,79	212.600,00	69.444,79	679.450,84	590.300,00	89.150,84
1	230	x	x	Entnahmen von Haushaltsrücklagen	0,00	60.000,00	-60.000,00	x	x	x
2	2301	x		Entnahmen von Haushaltsrücklagen	0,00	60.000,00	-60.000,00	x	x	x
851000			894101	Entnahmen von zweckgebundenen Haushaltsrücklagen (Kanal)	0,00	60.000,00	-60.000,00	x	x	x
1	240	x	x	Zuweisung an Haushaltsrücklagen	5.262,23	12.500,00	-7.237,77	x	x	x
2	2401	x		Zuweisung an Haushaltsrücklagen	5.262,23	12.500,00	-7.237,77	x	x	x
851000			794101	Zuweisung an zweckgebundene Haushaltsrücklagen (Kanal)	5.262,23	12.500,00	-7.237,77	x	x	x
SU	23	x	x	Summe Haushaltsrücklagen	-5.262,23	47.500,00	-52.762,23	x	x	x
SA 00	SA 00	x	x	Nettoergebnis nach Zuweisung und Entnahmen von Haushaltsrücklagen (SA 0 + / - SU23)	276.782,56	260.100,00	16.682,56	x	x	x

Investive Gebarung										
1	x	333		Einzahlungen aus Kapitaltransfers	x	x	x	152.140,82	244.300,00	-92.159,18
2	x	3331		Kapitaltransferzahlungen von Trägern des öffentlichen Rechts	x	x	x	106.460,78	144.300,00	-37.839,22
851000			300000	Kapitaltransfers von Bund - KIP Förderung (Meldeanlage)	x	x	x	0,00	30.000,00	-30.000,00
851000			300204	Kapitaltransfz. v.s.Tr. d.ö.R. (KPC Barwertförd. BA 21)	x	x	x	7.705,24	7.800,00	-94,76
851000			300205	Kapitaltransfz. v.s.Tr. d.ö.R. (KPC Barwertförd. BA 22)	x	x	x	6.502,96	6.600,00	-97,04
851000			300206	Kapitaltransfz. v.s.Tr. d.ö.R. (KPC Barwertförd. BA 23)	x	x	x	6.910,70	7.000,00	-89,30
851000			300207	Kapitaltransfz. v.s.Tr. d.ö.R. (KPC Barwertförd. BA 24)	x	x	x	8.133,26	8.200,00	-66,74
851000			300208	Kapitaltransfz. v.s.Tr. d.ö.R. (KPC Barwertförd. BA 25)	x	x	x	7.631,31	7.700,00	-68,69
851000			300209	Kapitaltransfz. v.s.Tr. d.ö.R. (KPC Barwertförd. BA61)	x	x	x	18.040,13	18.100,00	-59,87
851000			300210	Kapitaltransfz. v.s.Tr. d.ö.R. (KPC Barwertförd. BA 71)	x	x	x	10.968,11	11.000,00	-31,89
851000			300211	Kapitaltransfz. v.s.Tr. d.ö.R. (KPC Barwertförd. BA31)	x	x	x	9.940,67	10.000,00	-59,33
851000			300212	Kapitaltransfz. v.s.Tr. d.ö.R. (KPC Barwertförd. BA41)	x	x	x	11.757,89	11.800,00	-42,11
851000			300213	Kapitaltransfz. v.s.Tr. d.ö.R. (KPC Barwertförd. BA51)	x	x	x	13.008,73	13.100,00	-91,27
851000			300281	Kapitaltransfers von sonstigen Trägern des öffentlichen Rechts	x	x	x	5.861,78	5.900,00	-38,22
851000			301000	Kapitaltransfers von Ländern - Gemeindehilfspaket - Meldeanlage	x	x	x	0,00	7.100,00	-7.100,00

Ansatz 851000	MVAG Code	MVAG Code	Konto	Betriebe der Abwasserbeseitigung	Ergebnisrechnung			Finanzierungsrechnung		
					RA 2022	VA 2022	Differenz	RA 2022	VA 2022	Differenz
2	x	3334		Kapitaltransferzahlungen von Haushalten und Organisationen ohne Erwerbscharakter	x	x	x	45.680,04	100.000,00	-54.319,96
851000			307000	Kapitaltransfers von privaten Haushalten und privaten Organisationen ohne Erwerbszweck und andere	x	x	x	45.680,04	100.000,00	-54.319,96
SU	x	33	x	Summe Einzahlungen investive Gebarung	x	x	x	152.140,82	244.300,00	-92.159,18
1	x	341	x	Auszahlungen aus der Investitionstätigkeit	x	x	x	25.228,26	120.400,00	-95.171,74
2	x	3412		Auszahlungen für den Erwerb von Grundstücken und Grundstückseinrichtungen	x	x	x	6.373,27	60.000,00	-53.626,73
851000			004000	Wasser- und Abwasserbauten und -anlagen	x	x	x	6.373,27	60.000,00	-53.626,73
2	x	3414		Auszahlungen für den Erwerb von technischen Anlagen, Fahrzeuge und Maschinen	x	x	x	18.854,99	60.000,00	-41.145,01
851000			062000	In Bau befindliche technische Anlagen/Fahrzeuge/Maschinen	x	x	x	18.854,99	60.000,00	-41.145,01
2	x	3415		Auszahlungen für den Erwerb von Amts-, Betriebs- und Geschäftsausstattung	x	x	x	0,00	400,00	-400,00
851000			042000	Amts-, Betriebs- und Geschäftsausstattung	x	x	x	0,00	400,00	-400,00
SU	x	34		Summe Auszahlungen investive Gebarung	x	x	x	25.228,26	120.400,00	-95.171,74
SA2	x	SA2		Saldo (2) Geldfluss aus der Investiven Gebarung (33 - 34)	x	x	x	126.912,56	123.900,00	3.012,56
SA3	x	SA3		Saldo (3) Nettofinanzierungssaldo (Saldo 1 + Saldo 2)	x	x	x	806.363,40	714.200,00	92.163,40

Finanzierungstätigkeit										
1	x	351	x	Einzahlungen aus der Aufnahme von Finanzschulden	x	x	x	32.407,62	11.300,00	21.107,62
2	x	3511		Einzahlungen aus empfangenen Darlehen von öffentlichen Körperschaften und Rechtsträgern	x	x	x	32.407,62	11.300,00	21.107,62
851000			341114	Investitionsdarlehen von Ländern, Landesfonds und Landeskammern BA 05 (K-WWF)	x	x	x	16.997,14	5.800,00	11.197,14
851000			341116	Investitionsdarlehen von Ländern, Landesfonds und Landeskammern BA 06 (K-WWF)	x	x	x	8.314,29	2.800,00	5.514,29
851000			341117	Investitionsdarlehen von Ländern, Landesfonds und Landeskammern BA 07 (K-WWF)	x	x	x	5.470,11	1.900,00	3.570,11
851000			341118	Investitionsdarlehen von Ländern, Landesfonds und Landeskammern BA 08 (K-WWF)	x	x	x	1.626,08	800,00	826,08
SU	x	35		Summe Einzahlungen aus der Finanzierungstätigkeit	x	x	x	32.407,62	11.300,00	21.107,62
1	x	361	x	Auszahlungen aus der Tilgung von Finanzschulden	x	x	x	824.200,13	887.000,00	-62.799,87
2	x	3611		Auszahlungen aus empfangenen Darlehen von öffentlichen Körperschaften und Rechtsträgern	x	x	x	77.530,54	77.600,00	-69,46
851000			344103	Investitionsdarlehen von sonstigen Trägern des öffentlichen Rechts (BA 01)	x	x	x	77.530,54	77.600,00	-69,46
2	x	3614		Auszahlungen aus Finanzschulden	x	x	x	746.669,59	809.400,00	-62.730,41
851000			346104	Investitionsdarlehen von Finanzunternehmen im Inland (BA 21)	x	x	x	120.425,45	120.500,00	-74,55

Ansatz 851000	MVAG Code	MVAG Code	Konto	Betriebe der Abwasserbeseitigung	Ergebnisrechnung			Finanzierungsrechnung		
					RA 2022	VA 2022	Differenz	RA 2022	VA 2022	Differenz
851000			346105	Investitionsdarlehen von Finanzunternehmen im Inland (BA 22)	x	x	x	113.181,62	120.500,00	-7.318,38
851000			346106	Investitionsdarlehen von Finanzunternehmen im Inland (BA 23)	x	x	x	101.073,99	101.200,00	-126,01
851000			346107	Investitionsdarlehen von Finanzunternehmen im Inland (BA 24)	x	x	x	50.702,76	103.000,00	-52.297,24
851000			346108	Investitionsdarlehen von Finanzunternehmen im Inland (BA25)	x	x	x	97.831,74	97.900,00	-68,26
851000			346109	Investitionsdarlehen von Finanzunternehmen im Inland (BA 61)	x	x	x	50.293,20	51.700,00	-1.406,80
851000			346110	Investitionsdarlehen von Finanzunternehmen im Inland (BA 71)	x	x	x	21.082,03	21.900,00	-817,97
851000			346111	Investitionsdarlehen von Finanzunternehmen im Inland (BA31)	x	x	x	83.581,27	83.700,00	-118,73
851000			346112	Investitionsdarlehen von Finanzunternehmen im Inland (BA 41)	x	x	x	61.784,25	61.900,00	-115,75
851000			346113	Investitionsdarlehen von Finanzunternehmen im Inland (BA 51)	x	x	x	46.713,28	47.100,00	-386,72
SU	x	36		Summe Auszahlungen aus der Finanzierungstätigkeit	x	x	x	824.200,13	887.000,00	-62.799,87
SA4	x	SA4		Saldo (4) Geldfluss aus der Finanzierungstätigkeit (35 - 36)	x	x	x	-791.792,51	-875.700,00	83.907,49
SA5	x	SA5		Saldo (5) Geldfluss aus der voranschlagswirksamen Gebarung (Saldo 3 + Saldo 4)	x	x	x	14.570,89	-161.500,00	176.070,89

Ansatz 851300	MVAG Code	MVAG Code	Konto	Betr.d.Abwasserbeseitig.BA04 (nicht gef)	Ergebnisrechnung			Finanzierungsrechnung		
					RA 2022	VA 2022	Differenz	RA 2022	VA 2022	Differenz
Operative Gebarung										
SU	21	31	x	Summe Erträge / Summe Einzahlungen operative Gebarung	0,00	0,00	0,00	0,00	0,00	0,00
1	222	322	x	Sachaufwand (ohne Transferaufwand) / Auszahlungen aus Sachaufwand (ohne Transferaufwand)	3.708,98	2.100,00	1.608,98	0,00	0,00	0,00
2	2226	x		Nicht finanzierungswirksamer Sachaufwand / -	3.708,98	2.100,00	1.608,98	x	x	x
851300			680400	Planmäßige Abschreibung - Wasser- und Abwasserbauten und Anlagen	3.708,98	2.100,00	1.608,98	x	x	x
SU	22	32	x	Summe Aufwendungen / Summe Auszahlungen operative Gebarung	3.708,98	2.100,00	1.608,98	0,00	0,00	0,00
SA 0 / SA 1	SA0	SA1	x	(0) Nettoergebnis (21 - 22) / Saldo (1) Geldfluss aus der Operativen Gebarung (31 - 32)	-3.708,98	-2.100,00	-1.608,98	0,00	0,00	0,00
SU	23	x	x	Summe Haushaltsrücklagen	0,00	0,00	0,00	x	x	x
SA 00	SA 00	x	x	Nettoergebnis nach Zuweisung und Entnahmen von Haushaltsrücklagen (SA 0 + / - SU23)	-3.708,98	-2.100,00	-1.608,98	x	x	x

Investive Gebarung										
SU	x	33	x	Summe Einzahlungen investive Gebarung	x	x	x	0,00	0,00	0,00
1	x	341	x	Auszahlungen aus der Investitionstätigkeit	x	x	x	9.359,97	10.000,00	-640,03
2	x	3412		Auszahlungen für den Erwerb von Grundstücken und Grundstückseinrichtungen	x	x	x	9.359,97	10.000,00	-640,03
851300			004000	Wasser- und Abwasserbauten und -anlagen	x	x	x	9.359,97	10.000,00	-640,03
SU	x	34		Summe Auszahlungen investive Gebarung	x	x	x	9.359,97	10.000,00	-640,03
SA2	x	SA2		Saldo (2) Geldfluss aus der Investiven Gebarung (33 - 34)	x	x	x	-9.359,97	-10.000,00	640,03
SA3	x	SA3		Saldo (3) Nettofinanzierungssaldo (Saldo 1 + Saldo 2)	x	x	x	-9.359,97	-10.000,00	640,03

Finanzierungstätigkeit										
SU	x	35		Summe Einzahlungen aus der Finanzierungstätigkeit	x	x	x	0,00	0,00	0,00
SU	x	36		Summe Auszahlungen aus der Finanzierungstätigkeit	x	x	x	0,00	0,00	0,00
SA4	x	SA4		Saldo (4) Geldfluss aus der Finanzierungstätigkeit (35 - 36)	x	x	x	0,00	0,00	0,00
SA5	x	SA5		Saldo (5) Geldfluss aus der voranschlagswirksamen Gebarung (Saldo 3 + Saldo 4)	x	x	x	-9.359,97	-10.000,00	640,03

Unterabschnitt 852	MVAG Code	MVAG Code	Konto	Betriebe der Müllbeseitigung	Ergebnisrechnung			Finanzierungsrechnung		
					RA 2022	VA 2022	Differenz	RA 2022	VA 2022	Differenz
Unterabschnitt 852	SA 0 / SA 1	SA 0 / SA 1		(0) Nettoergebnis (21 - 22) / Saldo (1) Geldfluss aus der Operativen Gebarung (31 - 32)	129.536,13	126.300,00	3.236,13	82.483,25	126.500,00	-44.016,75

Unterabschnitt 852	SA 00	SA 00		Nettoergebnis nach Zuweisung und Entnahmen von Haushaltsrücklagen (SA 0 + / - SU23)	47.026,09	0,00	47.026,09	x	x	x
Unterabschnitt 852	SA 2	SA 2		Saldo (2) Geldfluss aus der Investiven Gebarung (33 - 34)	x	x	x	0,00	0,00	0,00
Unterabschnitt 852	SA 3	SA 3		Saldo (3) Nettofinanzierungssaldo (Saldo 1 + Saldo 2)	x	x	x	82.483,25	126.500,00	-44.016,75
Unterabschnitt 852	SA 4	SA 4		Saldo (4) Geldfluss aus der Finanzierungstätigkeit (35 - 36)	x	x	x	0,00	0,00	0,00
Unterabschnitt 852	SA 5	SA 5		Saldo (5) Geldfluss aus der voranschlagswirksamen Gebarung (Saldo 3 + Saldo 4)	x	x	x	82.483,25	126.500,00	-44.016,75

Ansatz 852000	MVAG Code	MVAG Code	Konto	Betriebe der Müllbeseitigung	Ergebnisrechnung			Finanzierungsrechnung		
					RA 2022	VA 2022	Differenz	RA 2022	VA 2022	Differenz
Operative Gebarung										
1	211	311	x	Erträge aus der operativen Verwaltungstätigkeit / Einzahlungen aus der operativen Verwaltungstätigkeit	803.263,44	936.900,00	-133.636,56	752.365,09	936.900,00	-184.534,91
2	2113	3113		Erträge aus Gebühren / Einzahlungen aus Gebühren	725.571,35	883.600,00	-158.028,65	676.331,75	883.600,00	-207.268,25
852000			852000	Benützungsgebühr / Entsorgungsgebühr Müllbeseitigungsgebühr	437.319,59	696.000,00	-258.680,41	457.012,69	696.000,00	-238.987,31
852000			852200	Bereitstellungsgebühr	288.251,76	187.600,00	100.651,76	219.319,06	187.600,00	31.719,06
2	2114	3114		Erträge aus Leistungen / Einzahlungen aus Leistungen	12.043,02	11.400,00	643,02	11.816,41	11.400,00	416,41
852000			810000	Erträge aus Leistungen	12.043,02	11.400,00	643,02	11.816,41	11.400,00	416,41
2	2115	3115		Erträge aus Besitz und wirtschaftlicher Tätigkeit / Einzahlungen aus Besitz und wirtschaftlicher Tätigkeit	3.892,62	3.900,00	-7,38	3.892,62	3.900,00	-7,38
852000			811000	Miete- und Pachtertrag	3.892,62	3.900,00	-7,38	3.892,62	3.900,00	-7,38
2	2116	3116		Erträge aus Veräußerung und sonstige Erträge / Einzahlungen aus Veräußerung von geringwertigen Wirtschaftsgütern (GWG) und sonstige Einzahlungen	60.324,31	38.000,00	22.324,31	60.324,31	38.000,00	22.324,31
852000			808000	Veräußerungen von Waren (Müllsäcke)	1.207,53	1.000,00	207,53	1.207,53	1.000,00	207,53
852000			829000	Sonstige Erträge (ARA, ARGEV, AGR)	57.656,30	35.000,00	22.656,30	57.656,30	35.000,00	22.656,30
852000			829001	Windeltonne- Ertrag aus Sozialbudget	1.460,48	2.000,00	-539,52	1.460,48	2.000,00	-539,52
2	2117	x		Nicht finanzierungswirksame operative Erträge / -	1.432,14	0,00	1.432,14	x	x	x
852000			817200	Erträge aus der Auflösung von sonstigen Rückstellungen - nicht konsumierte Urlaube	1.432,14	0,00	1.432,14	x	x	x
SU	21	31	x	Summe Erträge / Summe Einzahlungen operative Gebarung	803.263,44	936.900,00	-133.636,56	752.365,09	936.900,00	-184.534,91
1	221	321	x	Personalaufwand / Auszahlungen aus Personalaufwand	13.780,11	15.900,00	-2.119,89	13.780,11	15.900,00	-2.119,89
2	2211	3211		Personalaufwand (Bezüge, Nebengeb., Mehrleistungen) / Auszahlungen für Personalaufwand (Bezüge, Nebengebühren und Mehrleistungsvergütungen)	13.020,07	14.900,00	-1.879,93	13.020,07	14.900,00	-1.879,93
852000			500000	Geldbezüge für Beamte der Verwaltung	12.095,53	13.700,00	-1.604,47	12.095,53	13.700,00	-1.604,47
852000			565000	Mehrleistungsvergütungen	598,96	700,00	-101,04	598,96	700,00	-101,04
852000			569000	Sonstige Nebengebühren	325,58	500,00	-174,42	325,58	500,00	-174,42
2	2212	3212		Gesetzlicher und freiwilliger Sozialaufwand / Auszahlungen für gesetzliche und freiwillige Sozialaufwendungen	560,75	700,00	-139,25	560,75	700,00	-139,25
852000			580000	Dienstgeberbeiträge zum Ausgleichsfonds für Familienbeihilfen	124,64	200,00	-75,36	124,64	200,00	-75,36
852000			581000	Dienstgeberbeiträge zur Alterssicherung	0,00	200,00	-200,00	0,00	200,00	-200,00
852000			582000	Sonstige Dienstgeberbeiträge zur sozialen Sicherheit	436,11	300,00	136,11	436,11	300,00	136,11
2	2213	3213		Sonstiger Personalaufwand / Auszahlungen aus sonstigem Personalaufwand	199,29	300,00	-100,71	199,29	300,00	-100,71
852000			563000	Sonstige Aufwandsentschädigungen	83,16	100,00	-16,84	83,16	100,00	-16,84
852000			567000	Belohnungen Geldaushilfen und Leistungsprämien	116,13	200,00	-83,87	116,13	200,00	-83,87
1	222	322	x	Sachaufwand (ohne Transferaufwand) / Auszahlungen aus Sachaufwand (ohne Transferaufwand)	659.947,20	794.700,00	-134.752,80	656.101,73	794.500,00	-138.398,27

Ansatz 852000	MVAG Code	MVAG Code	Konto	Betriebe der Müllbeseitigung	Ergebnisrechnung			Finanzierungsrechnung		
					RA 2022	VA 2022	Differenz	RA 2022	VA 2022	Differenz
2	2221	3221		Gebrauchs- und Verbrauchsgüter, Handelswaren / Auszahlungen für Gebrauchs- und Verbrauchsgüter, Handelswaren	3.123,21	5.400,00	-2.276,79	3.123,21	5.400,00	-2.276,79
852000			400000	Geringwertige Wirtschaftsgüter (GWG)	258,29	2.000,00	-1.741,71	258,29	2.000,00	-1.741,71
852000			413000	Handelswaren (Müllsäcke)	2.864,92	2.500,00	364,92	2.864,92	2.500,00	364,92
852000			456000	Schreib-, Zeichen- und sonstige Büromittel	0,00	100,00	-100,00	0,00	100,00	-100,00
852000			457000	Druckwerke	0,00	800,00	-800,00	0,00	800,00	-800,00
2	2222	3222		Verwaltungs- und Betriebsaufwand / Auszahlungen für Verwaltungs- und Betriebsaufwand	2.374,26	5.800,00	-3.425,74	2.367,38	5.800,00	-3.432,62
852000			630000	Postdienste	1.000,00	4.100,00	-3.100,00	1.000,00	4.100,00	-3.100,00
852000			631000	Telekommunikationsdienste	825,42	1.000,00	-174,58	818,54	1.000,00	-181,46
852000			670000	Versicherungen	548,84	700,00	-151,16	548,84	700,00	-151,16
2	2223	3223		Leasing und Mietaufwand / Auszahlungen für Leasing und Mietaufwand	0,00	100,00	-100,00	0,00	100,00	-100,00
852000			700000	Miet- und Pachtufwand	0,00	100,00	-100,00	0,00	100,00	-100,00
2	2225	3225		Sonstiger Sachaufwand / Sonstige Auszahlungen aus Sachaufwand	654.311,04	783.200,00	-128.888,96	650.611,14	783.200,00	-132.588,86
852000			710000	Öffentliche Abgaben, ohne Gebühren gemäß FAG	0,00	500,00	-500,00	0,00	500,00	-500,00
852000			720109	Kostenbeiträge Wirtschaftshof Arbeiter	42.346,50	37.700,00	4.646,50	42.346,50	37.700,00	4.646,50
852000			720119	Kostenbeiträge WVA Arbeiter	73,50	100,00	-26,50	73,50	100,00	-26,50
852000			720209	Kostenbeiträge Wirtschaftshof Maschinen	5.637,95	8.500,00	-2.862,05	5.637,95	8.500,00	-2.862,05
852000			720219	Kostenbeiträge WVA Maschinen	84,01	100,00	-15,99	84,01	100,00	-15,99
852000			720800	Betriebskostenersätze an Verbände (Abfallbes.)	220.585,70	250.000,00	-29.414,30	217.059,14	250.000,00	-32.940,86
852000			724000	Reisegebühren	2,45	100,00	-97,55	2,45	100,00	-97,55
852000			728000	Entgelte für sonstige Leistungen .	384.082,76	484.200,00	-100.117,24	383.909,42	484.200,00	-100.290,58
852000			728001	Entgelte für sonstige Leistungen - Windeltonnen	1.498,17	2.000,00	-501,83	1.498,17	2.000,00	-501,83
2	2226	x		Nicht finanzierungswirksamer Sachaufwand / -	138,69	200,00	-61,31	x	x	x
852000			680300	Planmäßige Abschreibung - Gebäude und Bauten	40,27	100,00	-59,73	x	x	x
852000			680700	Planmäßige Abschreibung - Amts-, Betriebs- und Geschäftsausstattung	98,42	100,00	-1,58	x	x	x
SU	22	32	x	Summe Aufwendungen / Summe Auszahlungen operative Gebarung	673.727,31	810.600,00	-136.872,69	669.881,84	810.400,00	-140.518,16
SA 0 / SA 1	SA0	SA1	x	(0) Nettoergebnis (21 - 22) / Saldo (1) Geldfluss aus der Operativen Gebarung (31 - 32)	129.536,13	126.300,00	3.236,13	82.483,25	126.500,00	-44.016,75
1	240	x	x	Zuweisung an Haushaltsrücklagen	82.510,04	126.300,00	-43.789,96	x	x	x
2	2401	x		Zuweisung an Haushaltsrücklagen	82.510,04	126.300,00	-43.789,96	x	x	x
852000			794111	Zuweisung an zweckgebundene Haushaltsrücklagen (Müll)	82.510,04	126.300,00	-43.789,96	x	x	x
SU	23	x	x	Summe Haushaltsrücklagen	-82.510,04	-126.300,00	43.789,96	x	x	x
SA 00	SA 00	x	x	Nettoergebnis nach Zuweisung und Entnahmen von Haushaltsrücklagen (SA 0 + / - SU23)	47.026,09	0,00	47.026,09	x	x	x

Investive Gebarung

Ansatz 852000	MVAG Code	MVAG Code	Konto	Betriebe der Müllbeseitigung	Ergebnisrechnung			Finanzierungsrechnung		
					RA 2022	VA 2022	Differenz	RA 2022	VA 2022	Differenz
SU	x	33	x	Summe Einzahlungen investive Gebarung	x	x	x	0,00	0,00	0,00
SU	x	34		Summe Auszahlungen investive Gebarung	x	x	x	0,00	0,00	0,00
SA2	x	SA2		Saldo (2) Geldfluss aus der Investiven Gebarung (33 - 34)	x	x	x	0,00	0,00	0,00
SA3	x	SA3		Saldo (3) Nettofinanzierungssaldo (Saldo 1 + Saldo 2)	x	x	x	82.483,25	126.500,00	-44.016,75

Finanzierungstätigkeit										
SU	x	35		Summe Einzahlungen aus der Finanzierungstätigkeit	x	x	x	0,00	0,00	0,00
SU	x	36		Summe Auszahlungen aus der Finanzierungstätigkeit	x	x	x	0,00	0,00	0,00
SA4	x	SA4		Saldo (4) Geldfluss aus der Finanzierungstätigkeit (35 - 36)	x	x	x	0,00	0,00	0,00
SA5	x	SA5		Saldo (5) Geldfluss aus der voranschlagswirksamen Gebarung (Saldo 3 + Saldo 4)	x	x	x	82.483,25	126.500,00	-44.016,75

Unterabschnitt 853	MVAG Code	MVAG Code	Konto	Betriebe für die Errichtung und Verwaltung von Woh- und Geschäftsgebäuden	Ergebnisrechnung			Finanzierungsrechnung		
					RA 2022	VA 2022	Differenz	RA 2022	VA 2022	Differenz
Unterabschnitt 853	SA 0 / SA 1	SA 0 / SA 1		(0) Nettoergebnis (21 - 22) / Saldo (1) Geldfluss aus der Operativen Gebarung (31 - 32)	54.287,52	-32.500,00	86.787,52	10.518,15	-12.600,00	23.118,15
Unterabschnitt 853	SA 00	SA 00		Nettoergebnis nach Zuweisung und Entnahmen von Haushaltsrücklagen (SA 0 + / - SU23)	585,29	-90.900,00	91.485,29	x	x	x
Unterabschnitt 853	SA 2	SA 2		Saldo (2) Geldfluss aus der Investiven Gebarung (33 - 34)	x	x	x	53.084,27	-177.900,00	230.984,27
Unterabschnitt 853	SA 3	SA 3		Saldo (3) Nettofinanzierungssaldo (Saldo 1 + Saldo 2)	x	x	x	63.602,42	-190.500,00	254.102,42
Unterabschnitt 853	SA 4	SA 4		Saldo (4) Geldfluss aus der Finanzierungstätigkeit (35 - 36)	x	x	x	148.723,22	141.200,00	7.523,22
Unterabschnitt 853	SA 5	SA 5		Saldo (5) Geldfluss aus der voranschlagswirksamen Gebarung (Saldo 3 + Saldo 4)	x	x	x	212.325,64	-49.300,00	261.625,64

Ansatz 853000	MVAG Code	MVAG Code	Konto	Wohn- und Geschäftsgebäude	Ergebnisrechnung			Finanzierungsrechnung		
					RA 2022	VA 2022	Differenz	RA 2022	VA 2022	Differenz
Operative Gebarung										
1	211	311	x	Erträge aus der operativen Verwaltungstätigkeit / Einzahlungen aus der operativen Verwaltungstätigkeit	139.867,71	84.000,00	55.867,71	78.057,43	84.000,00	-5.942,57
2	2115	3115		Erträge aus Besitz und wirtschaftlicher Tätigkeit / Einzahlungen aus Besitz und wirtschaftlicher Tätigkeit	79.867,71	84.000,00	-4.132,29	78.057,43	84.000,00	-5.942,57
853000			811000	Miete- und Pachtertrag	33.444,00	33.400,00	44,00	31.918,31	33.400,00	-1.481,69
853000			811010	Miete- und Pachtertrag (Erhaltungsbeitrag)	15.960,25	16.000,00	-39,75	15.435,62	16.000,00	-564,38
853000			811011	Miete- und Pachtertrag Betriebskosten	13.932,68	17.400,00	-3.467,32	13.909,52	17.400,00	-3.490,48
853000			811012	Miete- und Pachtertrag Fernwärme	15.939,66	16.500,00	-560,34	16.210,93	16.500,00	-289,07
853000			811014	Miete- und Pachtertrag (Betriebskosten Verwaltungsaufwand)	591,12	700,00	-108,88	583,05	700,00	-116,95
2	2116	3116		Erträge aus Veräußerung und sonstige Erträge / Einzahlungen aus Veräußerung von geringwertigen Wirtschaftsgütern (GWG) und sonstige Einzahlungen	60.000,00	0,00	60.000,00	0,00	0,00	0,00
853000			829900	Sonstige Erträge	60.000,00	0,00	60.000,00	0,00	0,00	0,00
1	212	312	x	Erträge aus Transfers / Einzahlungen aus Transfers (ohne Kapitaltransfers)	10.771,09	3.300,00	7.471,09	0,00	0,00	0,00
2	2127	x		Nicht finanzierungswirksamer Transferertrag / -	10.771,09	3.300,00	7.471,09	x	x	x
853000			813000	Erträge aus der Auflösung von Investitionszuschüssen (Kapitaltransfers)	10.771,09	3.300,00	7.471,09	x	x	x
SU	21	31	x	Summe Erträge / Summe Einzahlungen operative Gebarung	150.638,80	87.300,00	63.338,80	78.057,43	84.000,00	-5.942,57
1	221	321	x	Personalaufwand / Auszahlungen aus Personalaufwand	1.129,80	1.500,00	-370,20	1.129,80	1.500,00	-370,20
2	2211	3211		Personalaufwand (Bezüge, Nebengeb., Mehrleistungen) / Auszahlungen für Personalaufwand (Bezüge, Nebengebühren und Mehrleistungsvergütungen)	1.026,27	1.100,00	-73,73	1.026,27	1.100,00	-73,73
853000			500000	Geldbezüge der Beamten der Verwaltung	935,42	1.000,00	-64,58	935,42	1.000,00	-64,58
853000			565000	Mehrleistungsvergütungen	90,85	100,00	-9,15	90,85	100,00	-9,15
2	2212	3212		Gesetzlicher und freiwilliger Sozialaufwand / Auszahlungen für gesetzliche und freiwillige Sozialaufwendungen	75,81	300,00	-224,19	75,81	300,00	-224,19
853000			580000	Dienstgeberbeiträge zum Ausgleichsfonds für Familienbeihilfen	41,12	100,00	-58,88	41,12	100,00	-58,88
853000			581000	Dienstgeberbeiträge zur Alterssicherung	0,00	100,00	-100,00	0,00	100,00	-100,00
853000			582000	Sonstige Dienstgeberbeiträge zur sozialen Sicherheit	34,69	100,00	-65,31	34,69	100,00	-65,31
2	2213	3213		Sonstiger Personalaufwand / Auszahlungen aus sonstigem Personalaufwand	27,72	100,00	-72,28	27,72	100,00	-72,28
853000			563000	Sonstige Aufwandsentschädigungen	27,72	100,00	-72,28	27,72	100,00	-72,28
1	222	322	x	Sachaufwand (ohne Transferaufwand) / Auszahlungen aus Sachaufwand (ohne Transferaufwand)	93.921,95	113.600,00	-19.678,05	65.261,51	90.400,00	-25.138,49
2	2221	3221		Gebrauchs- und Verbrauchsgüter, Handelswaren / Auszahlungen für Gebrauchs- und Verbrauchsgüter, Handelswaren	290,54	500,00	-209,46	289,77	500,00	-210,23
853000			400000	Geringwertige Wirtschaftsgüter (GWG)	290,54	500,00	-209,46	289,77	500,00	-210,23
2	2222	3222		Verwaltungs- und Betriebsaufwand / Auszahlungen für Verwaltungs- und Betriebsaufwand	16.085,75	17.000,00	-914,25	16.085,75	17.000,00	-914,25

Ansatz 853000	MVAG Code	MVAG Code	Konto	Wohn- und Geschäftsgebäude	Ergebnisrechnung			Finanzierungsrechnung		
					RA 2022	VA 2022	Differenz	RA 2022	VA 2022	Differenz
853000			600100	Strom	936,76	1.000,00	-63,24	936,76	1.000,00	-63,24
853000			600300	Fernwärme	14.325,73	15.000,00	-674,27	14.325,73	15.000,00	-674,27
853000			670000	Versicherungen	823,26	1.000,00	-176,74	823,26	1.000,00	-176,74
2	2223	3223		Leasing und Mietaufwand / Auszahlungen für Leasing und Mietaufwand	1.385,75	1.700,00	-314,25	1.385,75	1.700,00	-314,25
853000			700000	Miet- und Pacht aufwand	1.385,75	1.700,00	-314,25	1.385,75	1.700,00	-314,25
2	2224	3224		Instandhaltung / Auszahlungen für Instandhaltung	16.826,51	30.300,00	-13.473,49	16.901,97	30.300,00	-13.398,03
853000			614000	Instandhaltung von Gebäuden und Bauten	16.826,51	30.300,00	-13.473,49	16.901,97	30.300,00	-13.398,03
2	2225	3225		Sonstiger Sachaufwand / Sonstige Auszahlungen aus Sachaufwand	30.598,27	40.900,00	-10.301,73	30.598,27	40.900,00	-10.301,73
853000			710000	Öffentliche Abgaben, ohne Gebühren gemäß FAG	2.015,64	2.000,00	15,64	2.015,64	2.000,00	15,64
853000			711000	Gebühren für die Benützung von Gemeindeeinrichtungen und Anlagen gemäß FAG	8.206,69	13.000,00	-4.793,31	8.206,69	13.000,00	-4.793,31
853000			720109	Kostenbeiträge Wirtschaftshof Arbeiter	11.169,90	16.200,00	-5.030,10	11.169,90	16.200,00	-5.030,10
853000			720119	Kostenbeiträge WVA Arbeiter	5.418,00	6.100,00	-682,00	5.418,00	6.100,00	-682,00
853000			720209	Kostenbeiträge Wirtschaftshof Maschinen	3.018,06	2.300,00	718,06	3.018,06	2.300,00	718,06
853000			720219	Kostenbeiträge WVA Maschinen	769,17	100,00	669,17	769,17	100,00	669,17
853000			724000	Reisegebühren	0,81	100,00	-99,19	0,81	100,00	-99,19
853000			728000	Entgelte für sonstige Leistungen	0,00	1.000,00	-1.000,00	0,00	1.000,00	-1.000,00
853000			729000	Sonstige Aufwendungen	0,00	100,00	-100,00	0,00	100,00	-100,00
2	2226	x		Nicht finanzierungswirksamer Sachaufwand / -	28.735,13	23.200,00	5.535,13	x	x	x
853000			680300	Planmäßige Abschreibung - Gebäude und Bauten	28.735,13	23.200,00	5.535,13	x	x	x
1	224	324	x	Finanzaufwand / Auszahlungen aus Finanzaufwand	290,47	2.500,00	-2.209,53	290,47	2.500,00	-2.209,53
2	2241	3241		Zinsen aus Finanzschulden, Finanzierungsleasing, Forderungskauf und derivativen Finanzinstrumenten mit Grundgeschäft / Auszahlungen für Zinsaufwand, für Finanzierungsleasing, für Forderungskauf, für Finanzschulden und derivative Finanzinstrumente mit Grundgeschäft	276,97	2.500,00	-2.223,03	276,97	2.500,00	-2.223,03
853000			650700	Zinsen für Finanzschulden in Euro - Finanzunternehmen im Inland	0,00	1.900,00	-1.900,00	0,00	1.900,00	-1.900,00
853000			650719	Zinsen für Finanzschulden in Euro - Finanzunternehmen im Inland (1. WH. Neuh.Str. 17)	25,02	100,00	-74,98	25,02	100,00	-74,98
853000			650720	Zinsen für Finanzschulden in Euro - Finanzunternehmen im Inland (2. WH. Neuh. Str. 15)	20,86	100,00	-79,14	20,86	100,00	-79,14
853000			650721	Zinsen für Finanzschulden in Euro - Finanzunternehmen im Inland (3. WH. Neuh. Str. 13)	231,09	400,00	-168,91	231,09	400,00	-168,91
2	2244	3244		Sonstiger Finanzaufwand / Sonstige Auszahlungen aus Finanzaufwendungen	13,50	0,00	13,50	13,50	0,00	13,50
853000			659000	Geldverkehrs- und Bankspesen	13,50	0,00	13,50	13,50	0,00	13,50
SU	22	32	x	Summe Aufwendungen / Summe Auszahlungen operative Gebarung	95.342,22	117.600,00	-22.257,78	66.681,78	94.400,00	-27.718,22
SA 0 / SA 1	SA0	SA1	x	(0) Nettoergebnis (21 - 22) / Saldo (1) Geldfluss aus der Operativen Gebarung (31 - 32)	55.296,58	-30.300,00	85.596,58	11.375,65	-10.400,00	21.775,65

Ansatz 853000	MVAG Code	MVAG Code	Konto	Wohn- und Geschäftsgebäude	Ergebnisrechnung			Finanzierungsrechnung		
					RA 2022	VA 2022	Differenz	RA 2022	VA 2022	Differenz
1	240	x	x	Zuweisung an Haushaltsrücklagen	55.301,69	60.000,00	-4.698,31	x	x	x
2	2401	x		Zuweisung an Haushaltsrücklagen	55.301,69	60.000,00	-4.698,31	x	x	x
853000			794011	Zuweisung an inneres Darlehen	0,00	60.000,00	-60.000,00	x	x	x
853000			794121	Zuweisung an zweckgebundene HaushaltsRL (1 WH. 17 22%)	12.166,60	0,00	12.166,60	x	x	x
853000			794131	Zuweisung an zweckgebundene HaushaltsRL (2. WH. 15 25%)	13.825,94	0,00	13.825,94	x	x	x
853000			794141	Zuweisung an zweckgebundene HaushaltsRL (3 WH. 13 53%)	29.309,15	0,00	29.309,15	x	x	x
SU	23	x	x	Summe Haushaltsrücklagen	-55.301,69	-60.000,00	4.698,31	x	x	x
SA 00	SA 00	x	x	Nettoergebnis nach Zuweisung und Entnahmen von Haushaltsrücklagen (SA 0 + / - SU23)	-5,11	-90.300,00	90.294,89	x	x	x

Investive Gebarung										
1	x	333		Einzahlungen aus Kapitaltransfers	x	x	x	150.000,00	182.100,00	-32.100,00
2	x	3331		Kapitaltransferzahlungen von Trägern des öffentlichen Rechts	x	x	x	150.000,00	182.100,00	-32.100,00
853000			300000	Kapitaltransfers von Bund, Bundesfonds und Bundeskammern (KIP)	x	x	x	150.000,00	150.000,00	0,00
853000			301000	Kapitaltransfers von Ländern, Landesfonds und Landeskammern (WBF)	x	x	x	0,00	32.100,00	-32.100,00
SU	x	33	x	Summe Einzahlungen investive Gebarung	x	x	x	150.000,00	182.100,00	-32.100,00
1	x	341	x	Auszahlungen aus der Investitionstätigkeit	x	x	x	96.915,73	360.000,00	-263.084,27
2	x	3413		Auszahlungen für den Erwerb von Gebäuden und Bauten	x	x	x	96.915,73	360.000,00	-263.084,27
853000			061000	Im Bau befindliche Gebäude und Bauten	x	x	x	96.915,73	360.000,00	-263.084,27
SU	x	34		Summe Auszahlungen investive Gebarung	x	x	x	96.915,73	360.000,00	-263.084,27
SA2	x	SA2		Saldo (2) Geldfluss aus der Investiven Gebarung (33 - 34)	x	x	x	53.084,27	-177.900,00	230.984,27
SA3	x	SA3		Saldo (3) Nettofinanzierungssaldo (Saldo 1 + Saldo 2)	x	x	x	64.459,92	-188.300,00	252.759,92

Finanzierungstätigkeit										
1	x	351	x	Einzahlungen aus der Aufnahme von Finanzschulden	x	x	x	150.000,00	149.600,00	400,00
2	x	3514		Einzahlungen aus Finanzschulden (Finanzunternehmen)	x	x	x	150.000,00	149.600,00	400,00
853000			346100	Investitionsdarlehen von Finanzunternehmen im Inland	x	x	x	150.000,00	149.600,00	400,00
SU	x	35		Summe Einzahlungen aus der Finanzierungstätigkeit	x	x	x	150.000,00	149.600,00	400,00
1	x	361	x	Auszahlungen aus der Tilgung von Finanzschulden	x	x	x	1.276,78	8.400,00	-7.123,22
2	x	3614		Auszahlungen aus Finanzschulden	x	x	x	1.276,78	8.400,00	-7.123,22
853000			346100	Investitionsdarlehen von Finanzunternehmen im Inland	x	x	x	0,00	7.100,00	-7.100,00
853000			346119	Investitionsdarlehen von Finanzunternehmen im Inland (1 WH. Neuh.str.17)	x	x	x	629,04	600,00	29,04
853000			346120	Investitionsdarlehen von Finanzunternehmen im Inland (2 WH. Neuh. Str. 15)	x	x	x	415,18	400,00	15,18
853000			346121	Investitionsdarlehen von Finanzunternehmen im Inland (3. WH. Neuh. Str. 13)	x	x	x	232,56	300,00	-67,44

Ansatz 853000	MVAG Code	MVAG Code	Konto	Wohn- und Geschäftsgebäude	Ergebnisrechnung			Finanzierungsrechnung		
					RA 2022	VA 2022	Differenz	RA 2022	VA 2022	Differenz
SU	x	36		Summe Auszahlungen aus der Finanzierungstätigkeit	x	x	x	1.276,78	8.400,00	-7.123,22
SA4	x	SA4		Saldo (4) Geldfluss aus der Finanzierungstätigkeit (35 - 36)	x	x	x	148.723,22	141.200,00	7.523,22
SA5	x	SA5		Saldo (5) Geldfluss aus der voranschlagswirksamen Gebarung (Saldo 3 + Saldo 4)	x	x	x	213.183,14	-47.100,00	260.283,14

Ansatz 853010	MVAG Code	MVAG Code	Konto	Wohnung FW-Gerätewart	Ergebnisrechnung			Finanzierungsrechnung		
					RA 2022	VA 2022	Differenz	RA 2022	VA 2022	Differenz
Operative Gebarung										
1	211	311	x	Erträge aus der operativen Verwaltungstätigkeit / Einzahlungen aus der operativen Verwaltungstätigkeit	458,70	0,00	458,70	610,26	0,00	610,26
2	2115	3115		Erträge aus Besitz und wirtschaftlicher Tätigkeit / Einzahlungen aus Besitz und wirtschaftlicher Tätigkeit	458,70	0,00	458,70	610,26	0,00	610,26
853010			811000	Miete- und Pachtertrag	239,79	0,00	239,79	319,35	0,00	319,35
853010			811011	Miete- und Pachtertrag Betriebskosten	218,91	0,00	218,91	290,91	0,00	290,91
SU	21	31	x	Summe Erträge / Summe Einzahlungen operative Gebarung	458,70	0,00	458,70	610,26	0,00	610,26
1	221	321	x	Personalaufwand / Auszahlungen aus Personalaufwand	373,50	0,00	373,50	373,50	0,00	373,50
2	2212	3212		Gesetzlicher und freiwilliger Sozialaufwand / Auszahlungen für gesetzliche und freiwillige Sozialaufwendungen	373,50	0,00	373,50	373,50	0,00	373,50
853010			580000	Dienstgeberbeiträge zum Ausgleichsfonds für Familienbeihilfen	58,69	0,00	58,69	58,69	0,00	58,69
853010			581000	Dienstgeberbeiträge zur Alterssicherung	184,35	0,00	184,35	184,35	0,00	184,35
853010			582000	Sonstige Dienstgeberbeiträge zur sozialen Sicherheit	130,46	0,00	130,46	130,46	0,00	130,46
1	222	322	x	Sachaufwand (ohne Transferaufwand) / Auszahlungen aus Sachaufwand (ohne Transferaufwand)	1.094,26	2.200,00	-1.105,74	1.094,26	2.200,00	-1.105,74
2	2221	3221		Gebrauchs- und Verbrauchsgüter, Handelswaren / Auszahlungen für Gebrauchs- und Verbrauchsgüter, Handelswaren	594,67	600,00	-5,33	594,67	600,00	-5,33
853010			400000	Geringwertige Wirtschaftsgüter (GWG)	594,67	600,00	-5,33	594,67	600,00	-5,33
2	2222	3222		Verwaltungs- und Betriebsaufwand / Auszahlungen für Verwaltungs- und Betriebsaufwand	213,00	500,00	-287,00	213,00	500,00	-287,00
853010			600100	Strom	130,67	400,00	-269,33	130,67	400,00	-269,33
853010			670000	Versicherungen	82,33	100,00	-17,67	82,33	100,00	-17,67
2	2224	3224		Instandhaltung / Auszahlungen für Instandhaltung	71,62	700,00	-628,38	71,62	700,00	-628,38
853010			614000	Instandhaltung von Gebäuden und Bauten	71,62	700,00	-628,38	71,62	700,00	-628,38
2	2225	3225		Sonstiger Sachaufwand / Sonstige Auszahlungen aus Sachaufwand	214,97	400,00	-185,03	214,97	400,00	-185,03
853010			710000	Öffentliche Abgaben, ohne Gebühren gemäß FAG	26,08	100,00	-73,92	26,08	100,00	-73,92
853010			711000	Gebühren für die Benützung von Gemeindeeinrichtungen und Anlagen gemäß FAG	188,89	300,00	-111,11	188,89	300,00	-111,11
SU	22	32	x	Summe Aufwendungen / Summe Auszahlungen operative Gebarung	1.467,76	2.200,00	-732,24	1.467,76	2.200,00	-732,24
SA 0 / SA 1	SA0	SA1	x	(0) Nettoergebnis (21 - 22) / Saldo (1) Geldfluss aus der Operativen Gebarung (31 - 32)	-1.009,06	-2.200,00	1.190,94	-857,50	-2.200,00	1.342,50
1	230	x	x	Entnahmen von Haushaltsrücklagen	1.600,00	1.600,00	0,00	x	x	x
2	2301	x		Entnahmen von Haushaltsrücklagen	1.600,00	1.600,00	0,00	x	x	x
853010			894151	Entnahmen von zweckgebundenen Haushaltsrücklagen (Gerätewartwhg.)	1.600,00	1.600,00	0,00	x	x	x
1	240	x	x	Zuweisung an Haushaltsrücklagen	0,54	0,00	0,54	x	x	x
2	2401	x		Zuweisung an Haushaltsrücklagen	0,54	0,00	0,54	x	x	x
853010			794151	Zuweisung an zweckgebundene HaushaltsRL (Gerätewartwhg.)	0,54	0,00	0,54	x	x	x

Ansatz 853010	MVAG Code	MVAG Code	Konto	Wohnung FW-Gerätewart	Ergebnisrechnung			Finanzierungsrechnung		
					RA 2022	VA 2022	Differenz	RA 2022	VA 2022	Differenz
SU	23	x	x	Summe Haushaltsrücklagen	1.599,46	1.600,00	-0,54	x	x	x
SA 00	SA 00	x	x	Nettoergebnis nach Zuweisung und Entnahmen von Haushaltsrücklagen (SA 0 + / - SU23)	590,40	-600,00	1.190,40	x	x	x

Investive Gebarung										
SU	x	33	x	Summe Einzahlungen investive Gebarung	x	x	x	0,00	0,00	0,00
SU	x	34		Summe Auszahlungen investive Gebarung	x	x	x	0,00	0,00	0,00
SA2	x	SA2		Saldo (2) Geldfluss aus der Investiven Gebarung (33 - 34)	x	x	x	0,00	0,00	0,00
SA3	x	SA3		Saldo (3) Nettofinanzierungssaldo (Saldo 1 + Saldo 2)	x	x	x	-857,50	-2.200,00	1.342,50

Finanzierungstätigkeit										
SU	x	35		Summe Einzahlungen aus der Finanzierungstätigkeit	x	x	x	0,00	0,00	0,00
SU	x	36		Summe Auszahlungen aus der Finanzierungstätigkeit	x	x	x	0,00	0,00	0,00
SA4	x	SA4		Saldo (4) Geldfluss aus der Finanzierungstätigkeit (35 - 36)	x	x	x	0,00	0,00	0,00
SA5	x	SA5		Saldo (5) Geldfluss aus der voranschlagswirksamen Gebarung (Saldo 3 + Saldo 4)	x	x	x	-857,50	-2.200,00	1.342,50

Gruppe 9	MVAG Code	MVAG Code	Konto	Finanzwirtschaft	Ergebnisrechnung			Finanzierungsrechnung		
					RA 2022	VA 2022	Differenz	RA 2022	VA 2022	Differenz
Gruppe 9	SA 0 / SA 1	SA 0 / SA 1		(0) Nettoergebnis (21 - 22) / Saldo (1) Geldfluss aus der Operativen Gebarung (31 - 32)	10.185.123,61	10.094.100,00	91.023,61	10.230.816,06	10.094.100,00	136.716,06
Gruppe 9	SA 00	SA 00		Nettoergebnis nach Zuweisung und Entnahmen von Haushaltsrücklagen (SA 0 + / - SU23)	10.185.122,42	10.094.100,00	91.022,42	x	x	x
Gruppe 9	SA 2	SA 2		Saldo (2) Geldfluss aus der Investiven Gebarung (33 - 34)	x	x	x	90,00	0,00	90,00
Gruppe 9	SA 3	SA 3		Saldo (3) Nettofinanzierungssaldo (Saldo 1 + Saldo 2)	x	x	x	10.230.906,06	10.094.100,00	136.806,06
Gruppe 9	SA 4	SA 4		Saldo (4) Geldfluss aus der Finanzierungstätigkeit (35 - 36)	x	x	x	0,00	0,00	0,00
Gruppe 9	SA 5	SA 5		Saldo (5) Geldfluss aus der voranschlagswirksamen Gebarung (Saldo 3 + Saldo 4)	x	x	x	10.230.906,06	10.094.100,00	136.806,06

Abschnitt 91	MVAG Code	MVAG Code	Konto	Kapitalvermögen und Stiftungen ohne eigene Rechtspersönlichkeit	Ergebnisrechnung			Finanzierungsrechnung		
					RA 2022	VA 2022	Differenz	RA 2022	VA 2022	Differenz
Abschnitt 91	SA 0 / SA 1	SA 0 / SA 1		(0) Nettoergebnis (21 - 22) / Saldo (1) Geldfluss aus der Operativen Gebarung (31 - 32)	-48.037,92	-6.000,00	-42.037,92	-11.027,82	-6.000,00	-5.027,82
Abschnitt 91	SA 00	SA 00		Nettoergebnis nach Zuweisung und Entnahmen von Haushaltsrücklagen (SA 0 + / - SU23)	-48.039,11	-6.000,00	-42.039,11	x	x	x
Abschnitt 91	SA 2	SA 2		Saldo (2) Geldfluss aus der Investiven Gebarung (33 - 34)	x	x	x	90,00	0,00	90,00
Abschnitt 91	SA 3	SA 3		Saldo (3) Nettofinanzierungssaldo (Saldo 1 + Saldo 2)	x	x	x	-10.937,82	-6.000,00	-4.937,82
Abschnitt 91	SA 4	SA 4		Saldo (4) Geldfluss aus der Finanzierungstätigkeit (35 - 36)	x	x	x	0,00	0,00	0,00
Abschnitt 91	SA 5	SA 5		Saldo (5) Geldfluss aus der voranschlagswirksamen Gebarung (Saldo 3 + Saldo 4)	x	x	x	-10.937,82	-6.000,00	-4.937,82

Unterabschnitt 910	MVAG Code	MVAG Code	Konto	Geldverkehr	Ergebnisrechnung			Finanzierungsrechnung		
					RA 2022	VA 2022	Differenz	RA 2022	VA 2022	Differenz
Unterabschnitt 910	SA 0 / SA 1	SA 0 / SA 1		(0) Nettoergebnis (21 - 22) / Saldo (1) Geldfluss aus der Operativen Gebarung (31 - 32)	-11.027,82	-6.000,00	-5.027,82	-11.027,82	-6.000,00	-5.027,82
Unterabschnitt 910	SA 00	SA 00		Nettoergebnis nach Zuweisung und Entnahmen von Haushaltsrücklagen (SA 0 + / - SU23)	-11.027,82	-6.000,00	-5.027,82	x	x	x
Unterabschnitt 910	SA 2	SA 2		Saldo (2) Geldfluss aus der Investiven Gebarung (33 - 34)	x	x	x	90,00	0,00	90,00
Unterabschnitt 910	SA 3	SA 3		Saldo (3) Nettofinanzierungssaldo (Saldo 1 + Saldo 2)	x	x	x	-10.937,82	-6.000,00	-4.937,82
Unterabschnitt 910	SA 4	SA 4		Saldo (4) Geldfluss aus der Finanzierungstätigkeit (35 - 36)	x	x	x	0,00	0,00	0,00
Unterabschnitt 910	SA 5	SA 5		Saldo (5) Geldfluss aus der voranschlagswirksamen Gebarung (Saldo 3 + Saldo 4)	x	x	x	-10.937,82	-6.000,00	-4.937,82

Ansatz 910000	MVAG Code	MVAG Code	Konto	Geldverkehr	Ergebnisrechnung			Finanzierungsrechnung		
					RA 2022	VA 2022	Differenz	RA 2022	VA 2022	Differenz
Operative Gebarung										
1	213	313	x	Finanzerträge / Einzahlungen aus Finanzerträgen	214,37	100,00	114,37	214,37	100,00	114,37
2	2131	3131		Erträge aus Zinsen / Einzahlungen aus Zinserträgen	214,37	100,00	114,37	214,37	100,00	114,37
910000			823000	sonstige Zinsen	214,37	100,00	114,37	214,37	100,00	114,37
SU	21	31	x	Summe Erträge / Summe Einzahlungen operative Gebarung	214,37	100,00	114,37	214,37	100,00	114,37
1	222	322	x	Sachaufwand (ohne Transferaufwand) / Auszahlungen aus Sachaufwand (ohne Transferaufwand)	24,28	100,00	-75,72	24,28	100,00	-75,72
2	2225	3225		Sonstiger Sachaufwand / Sonstige Auszahlungen aus Sachaufwand	24,28	100,00	-75,72	24,28	100,00	-75,72
910000			710100	Kapitalertragssteuer	24,28	100,00	-75,72	24,28	100,00	-75,72
1	224	324	x	Finanzaufwand / Auszahlungen aus Finanzaufwand	11.217,91	6.000,00	5.217,91	11.217,91	6.000,00	5.217,91
2	2244	3244		Sonstiger Finanzaufwand / Sonstige Auszahlungen aus Finanzaufwendungen	11.217,91	6.000,00	5.217,91	11.217,91	6.000,00	5.217,91
910000			659000	Geldverkehrs- und Bankspesen	11.217,91	6.000,00	5.217,91	11.217,91	6.000,00	5.217,91
SU	22	32	x	Summe Aufwendungen / Summe Auszahlungen operative Gebarung	11.242,19	6.100,00	5.142,19	11.242,19	6.100,00	5.142,19
SA 0 / SA 1	SA0	SA1	x	(0) Nettoergebnis (21 - 22) / Saldo (1) Geldfluss aus der Operativen Gebarung (31 - 32)	-11.027,82	-6.000,00	-5.027,82	-11.027,82	-6.000,00	-5.027,82
SU	23	x	x	Summe Haushaltsrücklagen	0,00	0,00	0,00	x	x	x
SA 00	SA 00	x	x	Nettoergebnis nach Zuweisung und Entnahmen von Haushaltsrücklagen (SA 0 + / - SU23)	-11.027,82	-6.000,00	-5.027,82	x	x	x

Investive Gebarung										
1	x	332		Einzahlungen aus der Rückzahlung von Darlehen sowie gewährten Vorschüssen	x	x	x	90,00	0,00	90,00
2	x	3325		Einzahlungen aus Vorschüssen und Anzahlungen	x	x	x	90,00	0,00	90,00
910000			273000	Bezugsvorschüsse an private Haushalte	x	x	x	90,00	0,00	90,00
SU	x	33	x	Summe Einzahlungen investive Gebarung	x	x	x	90,00	0,00	90,00
SU	x	34		Summe Auszahlungen investive Gebarung	x	x	x	0,00	0,00	0,00
SA2	x	SA2		Saldo (2) Geldfluss aus der Investiven Gebarung (33 - 34)	x	x	x	90,00	0,00	90,00
SA3	x	SA3		Saldo (3) Nettofinanzierungssaldo (Saldo 1 + Saldo 2)	x	x	x	-10.937,82	-6.000,00	-4.937,82

Finanzierungstätigkeit										
SU	x	35		Summe Einzahlungen aus der Finanzierungstätigkeit	x	x	x	0,00	0,00	0,00
SU	x	36		Summe Auszahlungen aus der Finanzierungstätigkeit	x	x	x	0,00	0,00	0,00
SA4	x	SA4		Saldo (4) Geldfluss aus der Finanzierungstätigkeit (35 - 36)	x	x	x	0,00	0,00	0,00
SA5	x	SA5		Saldo (5) Geldfluss aus der voranschlagswirksamen Gebarung (Saldo 3 + Saldo 4)	x	x	x	-10.937,82	-6.000,00	-4.937,82

Unterabschnitt 912	MVAG Code	MVAG Code	Konto	Rücklagen (soweit nicht aufteilbar)	Ergebnisrechnung			Finanzierungsrechnung		
					RA 2022	VA 2022	Differenz	RA 2022	VA 2022	Differenz
Unterabschnitt 912	SA 0 / SA 1	SA 0 / SA 1		(0) Nettoergebnis (21 - 22) / Saldo (1) Geldfluss aus der Operativen Gebarung (31 - 32)	0,00	0,00	0,00	0,00	0,00	0,00
Unterabschnitt 912	SA 00	SA 00		Nettoergebnis nach Zuweisung und Entnahmen von Haushaltsrücklagen (SA 0 + / - SU23)	-1,19	0,00	-1,19	x	x	x
Unterabschnitt 912	SA 2	SA 2		Saldo (2) Geldfluss aus der Investiven Gebarung (33 - 34)	x	x	x	0,00	0,00	0,00
Unterabschnitt 912	SA 3	SA 3		Saldo (3) Nettofinanzierungssaldo (Saldo 1 + Saldo 2)	x	x	x	0,00	0,00	0,00
Unterabschnitt 912	SA 4	SA 4		Saldo (4) Geldfluss aus der Finanzierungstätigkeit (35 - 36)	x	x	x	0,00	0,00	0,00
Unterabschnitt 912	SA 5	SA 5		Saldo (5) Geldfluss aus der voranschlagswirksamen Gebarung (Saldo 3 + Saldo 4)	x	x	x	0,00	0,00	0,00

Ansatz 912000	MVAG Code	MVAG Code	Konto	Rücklagen	Ergebnisrechnung			Finanzierungsrechnung		
					RA 2022	VA 2022	Differenz	RA 2022	VA 2022	Differenz
Operative Gebarung										
SU	21	31	x	Summe Erträge / Summe Einzahlungen operative Gebarung	0,00	0,00	0,00	0,00	0,00	0,00
SU	22	32	x	Summe Aufwendungen / Summe Auszahlungen operative Gebarung	0,00	0,00	0,00	0,00	0,00	0,00
SA 0 / SA 1	SA0	SA1	x	(0) Nettoergebnis (21 - 22) / Saldo (1) Geldfluss aus der Operativen Gebarung (31 - 32)	0,00	0,00	0,00	0,00	0,00	0,00
1	240	x	x	Zuweisung an Haushaltsrücklagen	1,19	0,00	1,19	x	x	x
2	2401	x		Zuweisung an Haushaltsrücklagen	1,19	0,00	1,19	x	x	x
912000			795001	Zuweisung an allgemeine Haushaltsrücklagen	0,19	0,00	0,19	x	x	x
912000			795002	Zuweisung Sparbuch Sparkasse	1,00	0,00	1,00	x	x	x
SU	23	x	x	Summe Haushaltsrücklagen	-1,19	0,00	-1,19	x	x	x
SA 00	SA 00	x	x	Nettoergebnis nach Zuweisung und Entnahmen von Haushaltsrücklagen (SA 0 + / - SU23)	-1,19	0,00	-1,19	x	x	x

Investive Gebarung										
SU	x	33	x	Summe Einzahlungen investive Gebarung	x	x	x	0,00	0,00	0,00
SU	x	34		Summe Auszahlungen investive Gebarung	x	x	x	0,00	0,00	0,00
SA2	x	SA2		Saldo (2) Geldfluss aus der Investiven Gebarung (33 - 34)	x	x	x	0,00	0,00	0,00
SA3	x	SA3		Saldo (3) Nettofinanzierungssaldo (Saldo 1 + Saldo 2)	x	x	x	0,00	0,00	0,00

Finanzierungstätigkeit										
SU	x	35		Summe Einzahlungen aus der Finanzierungstätigkeit	x	x	x	0,00	0,00	0,00
SU	x	36		Summe Auszahlungen aus der Finanzierungstätigkeit	x	x	x	0,00	0,00	0,00
SA4	x	SA4		Saldo (4) Geldfluss aus der Finanzierungstätigkeit (35 - 36)	x	x	x	0,00	0,00	0,00
SA5	x	SA5		Saldo (5) Geldfluss aus der voranschlagswirksamen Gebarung (Saldo 3 + Saldo 4)	x	x	x	0,00	0,00	0,00

Unterabschnitt 914	MVAG Code	MVAG Code	Konto	Beteiligungen	Ergebnisrechnung			Finanzierungsrechnung		
					RA 2022	VA 2022	Differenz	RA 2022	VA 2022	Differenz
Unterabschnitt 914	SA 0 / SA 1	SA 0 / SA 1		(0) Nettoergebnis (21 - 22) / Saldo (1) Geldfluss aus der Operativen Gebarung (31 - 32)	-37.010,10	0,00	-37.010,10	0,00	0,00	0,00
Unterabschnitt 914	SA 00	SA 00		Nettoergebnis nach Zuweisung und Entnahmen von Haushaltsrücklagen (SA 0 + / - SU23)	-37.010,10	0,00	-37.010,10	x	x	x
Unterabschnitt 914	SA 2	SA 2		Saldo (2) Geldfluss aus der Investiven Gebarung (33 - 34)	x	x	x	0,00	0,00	0,00
Unterabschnitt 914	SA 3	SA 3		Saldo (3) Nettofinanzierungssaldo (Saldo 1 + Saldo 2)	x	x	x	0,00	0,00	0,00
Unterabschnitt 914	SA 4	SA 4		Saldo (4) Geldfluss aus der Finanzierungstätigkeit (35 - 36)	x	x	x	0,00	0,00	0,00

Unterabschnitt 914	SA 5	SA 5		Saldo (5) Geldfluss aus der voranschlagswirksamen Gebarung (Saldo 3 + Saldo 4)	x	x	x	0,00	0,00	0,00
--------------------	------	------	--	--	---	---	---	------	------	------

Ansatz 914000	MVAG Code	MVAG Code	Konto	Beteiligungen	Ergebnisrechnung			Finanzierungsrechnung		
					RA 2022	VA 2022	Differenz	RA 2022	VA 2022	Differenz
Operative Gebarung										
SU	21	31	x	Summe Erträge / Summe Einzahlungen operative Gebarung	0,00	0,00	0,00	0,00	0,00	0,00
1	224	324	x	Finanzaufwand / Auszahlungen aus Finanzaufwand	37.010,10	0,00	37.010,10	0,00	0,00	0,00
2	2245	x		Nicht finanzierungswirksamer Finanzaufwand / -	37.010,10	0,00	37.010,10	x	x	x
914000			694000	Aufwendungen aus der Bewertung von Beteiligungen	37.010,10	0,00	37.010,10	x	x	x
SU	22	32	x	Summe Aufwendungen / Summe Auszahlungen operative Gebarung	37.010,10	0,00	37.010,10	0,00	0,00	0,00
SA 0 / SA 1	SA0	SA1	x	(0) Nettoergebnis (21 - 22) / Saldo (1) Geldfluss aus der Operativen Gebarung (31 - 32)	-37.010,10	0,00	-37.010,10	0,00	0,00	0,00
SU	23	x	x	Summe Haushaltsrücklagen	0,00	0,00	0,00	x	x	x
SA 00	SA 00	x	x	Nettoergebnis nach Zuweisung und Entnahmen von Haushaltsrücklagen (SA 0 + / - SU23)	-37.010,10	0,00	-37.010,10	x	x	x

Investive Gebarung										
SU	x	33	x	Summe Einzahlungen investive Gebarung	x	x	x	0,00	0,00	0,00
SU	x	34		Summe Auszahlungen investive Gebarung	x	x	x	0,00	0,00	0,00
SA2	x	SA2		Saldo (2) Geldfluss aus der Investiven Gebarung (33 - 34)	x	x	x	0,00	0,00	0,00
SA3	x	SA3		Saldo (3) Nettofinanzierungssaldo (Saldo 1 + Saldo 2)	x	x	x	0,00	0,00	0,00

Finanzierungstätigkeit										
SU	x	35		Summe Einzahlungen aus der Finanzierungstätigkeit	x	x	x	0,00	0,00	0,00
SU	x	36		Summe Auszahlungen aus der Finanzierungstätigkeit	x	x	x	0,00	0,00	0,00
SA4	x	SA4		Saldo (4) Geldfluss aus der Finanzierungstätigkeit (35 - 36)	x	x	x	0,00	0,00	0,00
SA5	x	SA5		Saldo (5) Geldfluss aus der voranschlagswirksamen Gebarung (Saldo 3 + Saldo 4)	x	x	x	0,00	0,00	0,00

Abschnitt 92	MVAG Code	MVAG Code	Konto	Öffentliche Abgaben	Ergebnisrechnung			Finanzierungsrechnung		
					RA 2022	VA 2022	Differenz	RA 2022	VA 2022	Differenz
Abschnitt 92	SA 0 / SA 1	SA 0 / SA 1		(0) Nettoergebnis (21 - 22) / Saldo (1) Geldfluss aus der Operativen Gebarung (31 - 32)	9.999.071,98	9.717.800,00	281.271,98	10.012.323,95	9.717.800,00	294.523,95
Abschnitt 92	SA 00	SA 00		Nettoergebnis nach Zuweisung und Entnahmen von Haushaltsrücklagen (SA 0 + / - SU23)	9.999.071,98	9.717.800,00	281.271,98	x	x	x
Abschnitt 92	SA 2	SA 2		Saldo (2) Geldfluss aus der Investiven Gebarung (33 - 34)	x	x	x	0,00	0,00	0,00
Abschnitt 92	SA 3	SA 3		Saldo (3) Nettofinanzierungssaldo (Saldo 1 + Saldo 2)	x	x	x	10.012.323,95	9.717.800,00	294.523,95

Abschnitt 92	SA 4	SA 4		Saldo (4) Geldfluss aus der Finanzierungstätigkeit (35 - 36)	x	x	x	0,00	0,00	0,00
Abschnitt 92	SA 5	SA 5		Saldo (5) Geldfluss aus der voranschlagswirksamen Gebarung (Saldo 3 + Saldo 4)	x	x	x	10.012.323,95	9.717.800,00	294.523,95

Unterabschnitt 920	MVAG Code	MVAG Code	Konto	Ausschließliche Gemeindeabgaben	Ergebnisrechnung			Finanzierungsrechnung		
					RA 2022	VA 2022	Differenz	RA 2022	VA 2022	Differenz
Unterabschnitt 920	SA 0 / SA 1	SA 0 / SA 1		(0) Nettoergebnis (21 - 22) / Saldo (1) Geldfluss aus der Operativen Gebarung (31 - 32)	1.578.446,16	1.575.500,00	2.946,16	1.591.698,13	1.575.500,00	16.198,13
Unterabschnitt 920	SA 00	SA 00		Nettoergebnis nach Zuweisung und Entnahmen von Haushaltsrücklagen (SA 0 + / - SU23)	1.578.446,16	1.575.500,00	2.946,16	x	x	x
Unterabschnitt 920	SA 2	SA 2		Saldo (2) Geldfluss aus der Investiven Gebarung (33 - 34)	x	x	x	0,00	0,00	0,00
Unterabschnitt 920	SA 3	SA 3		Saldo (3) Nettofinanzierungssaldo (Saldo 1 + Saldo 2)	x	x	x	1.591.698,13	1.575.500,00	16.198,13
Unterabschnitt 920	SA 4	SA 4		Saldo (4) Geldfluss aus der Finanzierungstätigkeit (35 - 36)	x	x	x	0,00	0,00	0,00
Unterabschnitt 920	SA 5	SA 5		Saldo (5) Geldfluss aus der voranschlagswirksamen Gebarung (Saldo 3 + Saldo 4)	x	x	x	1.591.698,13	1.575.500,00	16.198,13

Ansatz 920000	MVAG Code	MVAG Code	Konto	Ausschließliche Gemeindeabgaben	Ergebnisrechnung			Finanzierungsrechnung		
					RA 2022	VA 2022	Differenz	RA 2022	VA 2022	Differenz
Operative Gebarung										
1	211	311	x	Erträge aus der operativen Verwaltungstätigkeit / Einzahlungen aus der operativen Verwaltungstätigkeit	1.578.446,16	1.575.500,00	2.946,16	1.591.698,13	1.575.500,00	16.198,13
2	2111	3111		Erträge aus eigenen Abgaben / Einzahlungen aus eigenen Abgaben	1.578.446,16	1.575.500,00	2.946,16	1.591.698,13	1.575.500,00	16.198,13
920000			830000	Grundsteuer von den land- und forstwirtschaftlichen Betrieben	21.541,69	20.200,00	1.341,69	21.195,63	20.200,00	995,63
920000			831000	Grundsteuer von den Grundstücken	486.564,54	546.300,00	-59.735,46	506.429,58	546.300,00	-39.870,42
920000			833000	Kommunalsteuer	1.018.466,95	940.000,00	78.466,95	996.493,46	940.000,00	56.493,46
920000			834100	Ortstaxe	860,00	1.000,00	-140,00	857,00	1.000,00	-143,00
920000			834200	pauschalierte Ortstaxe	1.935,99	8.000,00	-6.064,01	6.989,33	8.000,00	-1.010,67
920000			837000	Lustbarkeitsabgaben (Vergnügungssteuer) ohne Zweckwidmung des Ertrages	966,93	1.000,00	-33,07	1.117,25	1.000,00	117,25
920000			838000	Abgaben für das Halten von Tieren (Hundesteuer)	15.680,68	16.800,00	-1.119,32	16.721,36	16.800,00	-78,64
920000			842000	Zweitwohnsitzabgaben	5.760,92	18.000,00	-12.239,08	17.360,12	18.000,00	-639,88
920000			849000	Nebenansprüche	10.478,26	6.200,00	4.278,26	8.455,70	6.200,00	2.255,70
920000			856000	Verwaltungsabgaben	15.425,20	16.000,00	-574,80	15.193,70	16.000,00	-806,30
920000			857000	Kommissionsgebühren	765,00	2.000,00	-1.235,00	885,00	2.000,00	-1.115,00
SU	21	31	x	Summe Erträge / Summe Einzahlungen operative Gebarung	1.578.446,16	1.575.500,00	2.946,16	1.591.698,13	1.575.500,00	16.198,13
SU	22	32	x	Summe Aufwendungen / Summe Auszahlungen operative Gebarung	0,00	0,00	0,00	0,00	0,00	0,00
SA 0 / SA 1	SA0	SA1	x	(0) Nettoergebnis (21 - 22) / Saldo (1) Geldfluss aus der Operativen Gebarung (31 - 32)	1.578.446,16	1.575.500,00	2.946,16	1.591.698,13	1.575.500,00	16.198,13
SU	23	x	x	Summe Haushaltsrücklagen	0,00	0,00	0,00	x	x	x
SA 00	SA 00	x	x	Nettoergebnis nach Zuweisung und Entnahmen von Haushaltsrücklagen (SA 0 + / - SU23)	1.578.446,16	1.575.500,00	2.946,16	x	x	x

Investive Gebarung										
SU	x	33	x	Summe Einzahlungen investive Gebarung	x	x	x	0,00	0,00	0,00
SU	x	34		Summe Auszahlungen investive Gebarung	x	x	x	0,00	0,00	0,00
SA2	x	SA2		Saldo (2) Geldfluss aus der Investiven Gebarung (33 - 34)	x	x	x	0,00	0,00	0,00
SA3	x	SA3		Saldo (3) Nettofinanzierungssaldo (Saldo 1 + Saldo 2)	x	x	x	1.591.698,13	1.575.500,00	16.198,13

Finanzierungstätigkeit										
SU	x	35		Summe Einzahlungen aus der Finanzierungstätigkeit	x	x	x	0,00	0,00	0,00
SU	x	36		Summe Auszahlungen aus der Finanzierungstätigkeit	x	x	x	0,00	0,00	0,00
SA4	x	SA4		Saldo (4) Geldfluss aus der Finanzierungstätigkeit (35 - 36)	x	x	x	0,00	0,00	0,00
SA5	x	SA5		Saldo (5) Geldfluss aus der voranschlagswirksamen Gebarung (Saldo 3 + Saldo 4)	x	x	x	1.591.698,13	1.575.500,00	16.198,13

Unterabschnitt 921	MVAG Code	MVAG Code	Konto	Zwischen Ländern und Gemeinden geteilte Abgaben	Ergebnisrechnung			Finanzierungsrechnung		
					RA 2022	VA 2022	Differenz	RA 2022	VA 2022	Differenz
Unterabschnitt 921	SA 0 / SA 1	SA 0 / SA 1		(0) Nettoergebnis (21 - 22) / Saldo (1) Geldfluss aus der Operativen Gebarung (31 - 32)	28.043,04	22.600,00	5.443,04	28.043,04	22.600,00	5.443,04
Unterabschnitt 921	SA 00	SA 00		Nettoergebnis nach Zuweisung und Entnahmen von Haushaltsrücklagen (SA 0 + / - SU23)	28.043,04	22.600,00	5.443,04	x	x	x
Unterabschnitt 921	SA 2	SA 2		Saldo (2) Geldfluss aus der Investiven Gebarung (33 - 34)	x	x	x	0,00	0,00	0,00
Unterabschnitt 921	SA 3	SA 3		Saldo (3) Nettofinanzierungssaldo (Saldo 1 + Saldo 2)	x	x	x	28.043,04	22.600,00	5.443,04
Unterabschnitt 921	SA 4	SA 4		Saldo (4) Geldfluss aus der Finanzierungstätigkeit (35 - 36)	x	x	x	0,00	0,00	0,00
Unterabschnitt 921	SA 5	SA 5		Saldo (5) Geldfluss aus der voranschlagswirksamen Gebarung (Saldo 3 + Saldo 4)	x	x	x	28.043,04	22.600,00	5.443,04

Ansatz 921000	MVAG Code	MVAG Code	Konto	Zwischen Ländern und Gemeinden geteilte Abgaben	Ergebnisrechnung			Finanzierungsrechnung		
					RA 2022	VA 2022	Differenz	RA 2022	VA 2022	Differenz
Operative Gebarung										
1	211	311	x	Erträge aus der operativen Verwaltungstätigkeit / Einzahlungen aus der operativen Verwaltungstätigkeit	28.043,04	22.600,00	5.443,04	28.043,04	22.600,00	5.443,04
2	2111	3111		Erträge aus eigenen Abgaben / Einzahlungen aus eigenen Abgaben	28.043,04	22.600,00	5.443,04	28.043,04	22.600,00	5.443,04
921000			834000	Fremdenverkehrsabgaben (Ertragsanteil)	28.043,04	22.600,00	5.443,04	28.043,04	22.600,00	5.443,04
SU	21	31	x	Summe Erträge / Summe Einzahlungen operative Gebarung	28.043,04	22.600,00	5.443,04	28.043,04	22.600,00	5.443,04
SU	22	32	x	Summe Aufwendungen / Summe Auszahlungen operative Gebarung	0,00	0,00	0,00	0,00	0,00	0,00
SA 0 / SA 1	SA0	SA1	x	(0) Nettoergebnis (21 - 22) / Saldo (1) Geldfluss aus der Operativen Gebarung (31 - 32)	28.043,04	22.600,00	5.443,04	28.043,04	22.600,00	5.443,04
SU	23	x	x	Summe Haushaltsrücklagen	0,00	0,00	0,00	x	x	x
SA 00	SA 00	x	x	Nettoergebnis nach Zuweisung und Entnahmen von Haushaltsrücklagen (SA 0 + / - SU23)	28.043,04	22.600,00	5.443,04	x	x	x

Investive Gebarung										
SU	x	33	x	Summe Einzahlungen investive Gebarung	x	x	x	0,00	0,00	0,00
SU	x	34		Summe Auszahlungen investive Gebarung	x	x	x	0,00	0,00	0,00
SA2	x	SA2		Saldo (2) Geldfluss aus der Investiven Gebarung (33 - 34)	x	x	x	0,00	0,00	0,00
SA3	x	SA3		Saldo (3) Nettofinanzierungssaldo (Saldo 1 + Saldo 2)	x	x	x	28.043,04	22.600,00	5.443,04

Finanzierungstätigkeit										
SU	x	35		Summe Einzahlungen aus der Finanzierungstätigkeit	x	x	x	0,00	0,00	0,00
SU	x	36		Summe Auszahlungen aus der Finanzierungstätigkeit	x	x	x	0,00	0,00	0,00
SA4	x	SA4		Saldo (4) Geldfluss aus der Finanzierungstätigkeit (35 - 36)	x	x	x	0,00	0,00	0,00
SA5	x	SA5		Saldo (5) Geldfluss aus der voranschlagswirksamen Gebarung (Saldo 3 + Saldo 4)	x	x	x	28.043,04	22.600,00	5.443,04

Unterabschnitt 925	MVAG Code	MVAG Code	Konto	Ertragsanteile an gemeinschaftlichen Bundesabgaben	Ergebnisrechnung			Finanzierungsrechnung		
					RA 2022	VA 2022	Differenz	RA 2022	VA 2022	Differenz
Unterabschnitt 925	SA 0 / SA 1	SA 0 / SA 1		(0) Nettoergebnis (21 - 22) / Saldo (1) Geldfluss aus der Operativen Gebarung (31 - 32)	8.392.582,78	8.119.700,00	272.882,78	8.392.582,78	8.119.700,00	272.882,78
Unterabschnitt 925	SA 00	SA 00		Nettoergebnis nach Zuweisung und Entnahmen von Haushaltsrücklagen (SA 0 + / - SU23)	8.392.582,78	8.119.700,00	272.882,78	x	x	x
Unterabschnitt 925	SA 2	SA 2		Saldo (2) Geldfluss aus der Investiven Gebarung (33 - 34)	x	x	x	0,00	0,00	0,00
Unterabschnitt 925	SA 3	SA 3		Saldo (3) Nettofinanzierungssaldo (Saldo 1 + Saldo 2)	x	x	x	8.392.582,78	8.119.700,00	272.882,78
Unterabschnitt 925	SA 4	SA 4		Saldo (4) Geldfluss aus der Finanzierungstätigkeit (35 - 36)	x	x	x	0,00	0,00	0,00

Unterabschnitt 925	SA 5	SA 5		Saldo (5) Geldfluss aus der voranschlagswirksamen Gebarung (Saldo 3 + Saldo 4)	x	x	x	8.392.582,78	8.119.700,00	272.882,78
--------------------	------	------	--	--	---	---	---	--------------	--------------	------------

Ansatz 925000	MVAG Code	MVAG Code	Konto	Ertragsanteile an gemeinschaftlichen Bundesabgaben	Ergebnisrechnung			Finanzierungsrechnung		
					RA 2022	VA 2022	Differenz	RA 2022	VA 2022	Differenz
Operative Gebarung										
1	211	311	x	Erträge aus der operativen Verwaltungstätigkeit / Einzahlungen aus der operativen Verwaltungstätigkeit	8.392.582,78	8.119.700,00	272.882,78	8.392.582,78	8.119.700,00	272.882,78
2	2112	3112		Erträge aus Ertragsanteilen / Einzahlungen aus Ertragsanteilen	8.392.582,78	8.119.700,00	272.882,78	8.392.582,78	8.119.700,00	272.882,78
925000			859000	Ertragsanteile ohne Spielbankabgabe	8.392.582,78	8.119.700,00	272.882,78	8.392.582,78	8.119.700,00	272.882,78
SU	21	31	x	Summe Erträge / Summe Einzahlungen operative Gebarung	8.392.582,78	8.119.700,00	272.882,78	8.392.582,78	8.119.700,00	272.882,78
SU	22	32	x	Summe Aufwendungen / Summe Auszahlungen operative Gebarung	0,00	0,00	0,00	0,00	0,00	0,00
SA 0 / SA 1	SA0	SA1	x	(0) Nettoergebnis (21 - 22) / Saldo (1) Geldfluss aus der Operativen Gebarung (31 - 32)	8.392.582,78	8.119.700,00	272.882,78	8.392.582,78	8.119.700,00	272.882,78
SU	23	x	x	Summe Haushaltsrücklagen	0,00	0,00	0,00	x	x	x
SA 00	SA 00	x	x	Nettoergebnis nach Zuweisung und Entnahmen von Haushaltsrücklagen (SA 0 + / - SU23)	8.392.582,78	8.119.700,00	272.882,78	x	x	x

Investive Gebarung										
SU	x	33	x	Summe Einzahlungen investive Gebarung	x	x	x	0,00	0,00	0,00
SU	x	34		Summe Auszahlungen investive Gebarung	x	x	x	0,00	0,00	0,00
SA2	x	SA2		Saldo (2) Geldfluss aus der Investiven Gebarung (33 - 34)	x	x	x	0,00	0,00	0,00
SA3	x	SA3		Saldo (3) Nettofinanzierungssaldo (Saldo 1 + Saldo 2)	x	x	x	8.392.582,78	8.119.700,00	272.882,78

Finanzierungstätigkeit										
SU	x	35		Summe Einzahlungen aus der Finanzierungstätigkeit	x	x	x	0,00	0,00	0,00
SU	x	36		Summe Auszahlungen aus der Finanzierungstätigkeit	x	x	x	0,00	0,00	0,00
SA4	x	SA4		Saldo (4) Geldfluss aus der Finanzierungstätigkeit (35 - 36)	x	x	x	0,00	0,00	0,00
SA5	x	SA5		Saldo (5) Geldfluss aus der voranschlagswirksamen Gebarung (Saldo 3 + Saldo 4)	x	x	x	8.392.582,78	8.119.700,00	272.882,78

Abschnitt 93	MVAG Code	MVAG Code	Konto	Umlagen	Ergebnisrechnung			Finanzierungsrechnung		
					RA 2022	VA 2022	Differenz	RA 2022	VA 2022	Differenz
Abschnitt 93	SA 0 / SA 1	SA 0 / SA 1		(0) Nettoergebnis (21 - 22) / Saldo (1) Geldfluss aus der Operativen Gebarung (31 - 32)	-357.734,98	-350.600,00	-7.134,98	-357.734,98	-350.600,00	-7.134,98
Abschnitt 93	SA 00	SA 00		Nettoergebnis nach Zuweisung und Entnahmen von Haushaltsrücklagen (SA 0 + / - SU23)	-357.734,98	-350.600,00	-7.134,98	x	x	x
Abschnitt 93	SA 2	SA 2		Saldo (2) Geldfluss aus der Investiven Gebarung (33 - 34)	x	x	x	0,00	0,00	0,00
Abschnitt 93	SA 3	SA 3		Saldo (3) Nettofinanzierungssaldo (Saldo 1 + Saldo 2)	x	x	x	-357.734,98	-350.600,00	-7.134,98

Abschnitt 93	SA 4	SA 4		Saldo (4) Geldfluss aus der Finanzierungstätigkeit (35 - 36)	x	x	x	0,00	0,00	0,00
Abschnitt 93	SA 5	SA 5		Saldo (5) Geldfluss aus der voranschlagswirksamen Gebarung (Saldo 3 + Saldo 4)	x	x	x	-357.734,98	-350.600,00	-7.134,98

Unterabschnitt 930	MVAG Code	MVAG Code	Konto	Landesumlage	Ergebnisrechnung			Finanzierungsrechnung		
					RA 2022	VA 2022	Differenz	RA 2022	VA 2022	Differenz
Unterabschnitt 930	SA 0 / SA 1	SA 0 / SA 1		(0) Nettoergebnis (21 - 22) / Saldo (1) Geldfluss aus der Operativen Gebarung (31 - 32)	-357.734,98	-350.600,00	-7.134,98	-357.734,98	-350.600,00	-7.134,98
Unterabschnitt 930	SA 00	SA 00		Nettoergebnis nach Zuweisung und Entnahmen von Haushaltsrücklagen (SA 0 + / - SU23)	-357.734,98	-350.600,00	-7.134,98	x	x	x
Unterabschnitt 930	SA 2	SA 2		Saldo (2) Geldfluss aus der Investiven Gebarung (33 - 34)	x	x	x	0,00	0,00	0,00
Unterabschnitt 930	SA 3	SA 3		Saldo (3) Nettofinanzierungssaldo (Saldo 1 + Saldo 2)	x	x	x	-357.734,98	-350.600,00	-7.134,98
Unterabschnitt 930	SA 4	SA 4		Saldo (4) Geldfluss aus der Finanzierungstätigkeit (35 - 36)	x	x	x	0,00	0,00	0,00
Unterabschnitt 930	SA 5	SA 5		Saldo (5) Geldfluss aus der voranschlagswirksamen Gebarung (Saldo 3 + Saldo 4)	x	x	x	-357.734,98	-350.600,00	-7.134,98

Ansatz 930000	MVAG Code	MVAG Code	Konto	Landesumlage	Ergebnisrechnung			Finanzierungsrechnung		
					RA 2022	VA 2022	Differenz	RA 2022	VA 2022	Differenz
Operative Gebarung										
SU	21	31	x	Summe Erträge / Summe Einzahlungen operative Gebarung	0,00	0,00	0,00	0,00	0,00	0,00
1	223	323	x	Transferaufwand (laufende Transfers und Kapitaltransfers) / Auszahlungen aus Transfers (ohne Kapitaltransfers)	357.734,98	350.600,00	7.134,98	357.734,98	350.600,00	7.134,98
2	2231	3231		Transferaufwand an Träger des öffentlichen Rechts / Transferzahlungen an Träger des öffentlichen Rechts	357.734,98	350.600,00	7.134,98	357.734,98	350.600,00	7.134,98
930000			751130	Transfers an Länder, Landesfonds und Landeskammern - Landesumlage	357.734,98	350.600,00	7.134,98	357.734,98	350.600,00	7.134,98
SU	22	32	x	Summe Aufwendungen / Summe Auszahlungen operative Gebarung	357.734,98	350.600,00	7.134,98	357.734,98	350.600,00	7.134,98
SA 0 / SA 1	SA0	SA1	x	(0) Nettoergebnis (21 - 22) / Saldo (1) Geldfluss aus der Operativen Gebarung (31 - 32)	-357.734,98	-350.600,00	-7.134,98	-357.734,98	-350.600,00	-7.134,98
SU	23	x	x	Summe Haushaltsrücklagen	0,00	0,00	0,00	x	x	x
SA 00	SA 00	x	x	Nettoergebnis nach Zuweisung und Entnahmen von Haushaltsrücklagen (SA 0 + / - SU23)	-357.734,98	-350.600,00	-7.134,98	x	x	x

Investive Gebarung										
SU	x	33	x	Summe Einzahlungen investive Gebarung	x	x	x	0,00	0,00	0,00
SU	x	34		Summe Auszahlungen investive Gebarung	x	x	x	0,00	0,00	0,00
SA2	x	SA2		Saldo (2) Geldfluss aus der Investiven Gebarung (33 - 34)	x	x	x	0,00	0,00	0,00
SA3	x	SA3		Saldo (3) Nettofinanzierungssaldo (Saldo 1 + Saldo 2)	x	x	x	-357.734,98	-350.600,00	-7.134,98

Finanzierungstätigkeit										
SU	x	35		Summe Einzahlungen aus der Finanzierungstätigkeit	x	x	x	0,00	0,00	0,00
SU	x	36		Summe Auszahlungen aus der Finanzierungstätigkeit	x	x	x	0,00	0,00	0,00
SA4	x	SA4		Saldo (4) Geldfluss aus der Finanzierungstätigkeit (35 - 36)	x	x	x	0,00	0,00	0,00
SA5	x	SA5		Saldo (5) Geldfluss aus der voranschlagswirksamen Gebarung (Saldo 3 + Saldo 4)	x	x	x	-357.734,98	-350.600,00	-7.134,98

Abschnitt 94	MVAG Code	MVAG Code	Konto	Finanzzuweisungen und Zuschüsse	Ergebnisrechnung			Finanzierungsrechnung		
					RA 2022	VA 2022	Differenz	RA 2022	VA 2022	Differenz
Abschnitt 94	SA 0 / SA 1	SA 0 / SA 1		(0) Nettoergebnis (21 - 22) / Saldo (1) Geldfluss aus der Operativen Gebarung (31 - 32)	591.824,53	732.900,00	-141.075,47	587.254,91	732.900,00	-145.645,09
Abschnitt 94	SA 00	SA 00		Nettoergebnis nach Zuweisung und Entnahmen von Haushaltsrücklagen (SA 0 + / - SU23)	591.824,53	732.900,00	-141.075,47	x	x	x
Abschnitt 94	SA 2	SA 2		Saldo (2) Geldfluss aus der Investiven Gebarung (33 - 34)	x	x	x	0,00	0,00	0,00

Abschnitt 94	SA 3	SA 3		Saldo (3) Nettofinanzierungssaldo (Saldo 1 + Saldo 2)	x	x	x	587.254,91	732.900,00	-145.645,09
Abschnitt 94	SA 4	SA 4		Saldo (4) Geldfluss aus der Finanzierungstätigkeit (35 - 36)	x	x	x	0,00	0,00	0,00
Abschnitt 94	SA 5	SA 5		Saldo (5) Geldfluss aus der voranschlagswirksamen Gebarung (Saldo 3 + Saldo 4)	x	x	x	587.254,91	732.900,00	-145.645,09

Unterabschnitt 940	MVAG Code	MVAG Code	Konto	Bedarfszuweisungen	Ergebnisrechnung			Finanzierungsrechnung		
					RA 2022	VA 2022	Differenz	RA 2022	VA 2022	Differenz
Unterabschnitt 940	SA 0 / SA 1	SA 0 / SA 1		(0) Nettoergebnis (21 - 22) / Saldo (1) Geldfluss aus der Operativen Gebarung (31 - 32)	265.650,00	265.700,00	-50,00	265.650,00	265.700,00	-50,00
Unterabschnitt 940	SA 00	SA 00		Nettoergebnis nach Zuweisung und Entnahmen von Haushaltsrücklagen (SA 0 + / - SU23)	265.650,00	265.700,00	-50,00	x	x	x
Unterabschnitt 940	SA 2	SA 2		Saldo (2) Geldfluss aus der Investiven Gebarung (33 - 34)	x	x	x	0,00	0,00	0,00
Unterabschnitt 940	SA 3	SA 3		Saldo (3) Nettofinanzierungssaldo (Saldo 1 + Saldo 2)	x	x	x	265.650,00	265.700,00	-50,00
Unterabschnitt 940	SA 4	SA 4		Saldo (4) Geldfluss aus der Finanzierungstätigkeit (35 - 36)	x	x	x	0,00	0,00	0,00
Unterabschnitt 940	SA 5	SA 5		Saldo (5) Geldfluss aus der voranschlagswirksamen Gebarung (Saldo 3 + Saldo 4)	x	x	x	265.650,00	265.700,00	-50,00

Ansatz 940000	MVAG Code	MVAG Code	Konto	Bedarfszuweisungen	Ergebnisrechnung			Finanzierungsrechnung		
					RA 2022	VA 2022	Differenz	RA 2022	VA 2022	Differenz
Operative Gebarung										
1	212	312	x	Erträge aus Transfers / Einzahlungen aus Transfers (ohne Kapitaltransfers)	265.650,00	265.700,00	-50,00	265.650,00	265.700,00	-50,00
2	2121	3121		Transferertrag von Trägern des öffentlichen Rechts / Transferzahlungen von Trägern des öffentlichen Rechts	265.650,00	265.700,00	-50,00	265.650,00	265.700,00	-50,00
940000			861300	Transfers von Ländern, Landesfonds und Landeskammern - Bedarfszuweisungsmittel Gemeindefinanzausgleich	265.650,00	265.700,00	-50,00	265.650,00	265.700,00	-50,00
SU	21	31	x	Summe Erträge / Summe Einzahlungen operative Gebarung	265.650,00	265.700,00	-50,00	265.650,00	265.700,00	-50,00
SU	22	32	x	Summe Aufwendungen / Summe Auszahlungen operative Gebarung	0,00	0,00	0,00	0,00	0,00	0,00
SA 0 / SA 1	SA0	SA1	x	(0) Nettoergebnis (21 - 22) / Saldo (1) Geldfluss aus der Operativen Gebarung (31 - 32)	265.650,00	265.700,00	-50,00	265.650,00	265.700,00	-50,00
SU	23	x	x	Summe Haushaltsrücklagen	0,00	0,00	0,00	x	x	x
SA 00	SA 00	x	x	Nettoergebnis nach Zuweisung und Entnahmen von Haushaltsrücklagen (SA 0 + / - SU23)	265.650,00	265.700,00	-50,00	x	x	x

Investive Gebarung										
SU	x	33	x	Summe Einzahlungen investive Gebarung	x	x	x	0,00	0,00	0,00
SU	x	34		Summe Auszahlungen investive Gebarung	x	x	x	0,00	0,00	0,00
SA2	x	SA2		Saldo (2) Geldfluss aus der Investiven Gebarung (33 - 34)	x	x	x	0,00	0,00	0,00
SA3	x	SA3		Saldo (3) Nettofinanzierungssaldo (Saldo 1 + Saldo 2)	x	x	x	265.650,00	265.700,00	-50,00

Finanzierungstätigkeit										
SU	x	35		Summe Einzahlungen aus der Finanzierungstätigkeit	x	x	x	0,00	0,00	0,00
SU	x	36		Summe Auszahlungen aus der Finanzierungstätigkeit	x	x	x	0,00	0,00	0,00
SA4	x	SA4		Saldo (4) Geldfluss aus der Finanzierungstätigkeit (35 - 36)	x	x	x	0,00	0,00	0,00
SA5	x	SA5		Saldo (5) Geldfluss aus der voranschlagswirksamen Gebarung (Saldo 3 + Saldo 4)	x	x	x	265.650,00	265.700,00	-50,00

Unterabschnitt 941	MVAG Code	MVAG Code	Konto	Sonstige Finanzzuweisungen nach dem FAG 1)	Ergebnisrechnung			Finanzierungsrechnung		
					RA 2022	VA 2022	Differenz	RA 2022	VA 2022	Differenz
Unterabschnitt 941	SA 0 / SA 1	SA 0 / SA 1		(0) Nettoergebnis (21 - 22) / Saldo (1) Geldfluss aus der Operativen Gebarung (31 - 32)	52.334,00	210.900,00	-158.566,00	52.334,00	210.900,00	-158.566,00
Unterabschnitt 941	SA 00	SA 00		Nettoergebnis nach Zuweisung und Entnahmen von Haushaltsrücklagen (SA 0 + / - SU23)	52.334,00	210.900,00	-158.566,00	x	x	x
Unterabschnitt 941	SA 2	SA 2		Saldo (2) Geldfluss aus der Investiven Gebarung (33 - 34)	x	x	x	0,00	0,00	0,00
Unterabschnitt 941	SA 3	SA 3		Saldo (3) Nettofinanzierungssaldo (Saldo 1 + Saldo 2)	x	x	x	52.334,00	210.900,00	-158.566,00

Unterabschnitt 941	SA 4	SA 4		Saldo (4) Geldfluss aus der Finanzierungstätigkeit (35 - 36)	x	x	x	0,00	0,00	0,00
Unterabschnitt 941	SA 5	SA 5		Saldo (5) Geldfluss aus der voranschlagswirksamen Gebarung (Saldo 3 + Saldo 4)	x	x	x	52.334,00	210.900,00	-158.566,00

Ansatz 941000	MVAG Code	MVAG Code	Konto	Sonstige Finanzaufweisungen nach dem FAG	Ergebnisrechnung			Finanzierungsrechnung		
					RA 2022	VA 2022	Differenz	RA 2022	VA 2022	Differenz
Operative Gebarung										
1	212	312	x	Erträge aus Transfers / Einzahlungen aus Transfers (ohne Kapitaltransfers)	52.334,00	210.900,00	-158.566,00	52.334,00	210.900,00	-158.566,00
2	2121	3121		Transferertrag von Trägern des öffentlichen Rechts / Transferzahlungen von Trägern des öffentlichen Rechts	52.334,00	210.900,00	-158.566,00	52.334,00	210.900,00	-158.566,00
941000			860100	Transfers von Bund, Bundesfonds und Bundeskammern - Finanzaufweisung § 24 FAG	40.878,00	205.600,00	-164.722,00	40.878,00	205.600,00	-164.722,00
941000			860300	Transfers von Bund, Bundesfonds und Bundeskammern - § 23 Abs. 1 FAG Verkehrsverbund	11.456,00	5.300,00	6.156,00	11.456,00	5.300,00	6.156,00
SU	21	31	x	Summe Erträge / Summe Einzahlungen operative Gebarung	52.334,00	210.900,00	-158.566,00	52.334,00	210.900,00	-158.566,00
SU	22	32	x	Summe Aufwendungen / Summe Auszahlungen operative Gebarung	0,00	0,00	0,00	0,00	0,00	0,00
SA 0 / SA 1	SA0	SA1	x	(0) Nettoergebnis (21 - 22) / Saldo (1) Geldfluss aus der Operativen Gebarung (31 - 32)	52.334,00	210.900,00	-158.566,00	52.334,00	210.900,00	-158.566,00
SU	23	x	x	Summe Haushaltsrücklagen	0,00	0,00	0,00	x	x	x
SA 00	SA 00	x	x	Nettoergebnis nach Zuweisung und Entnahmen von Haushaltsrücklagen (SA 0 + / - SU23)	52.334,00	210.900,00	-158.566,00	x	x	x

Investive Gebarung										
SU	x	33	x	Summe Einzahlungen investive Gebarung	x	x	x	0,00	0,00	0,00
SU	x	34		Summe Auszahlungen investive Gebarung	x	x	x	0,00	0,00	0,00
SA2	x	SA2		Saldo (2) Geldfluss aus der Investiven Gebarung (33 - 34)	x	x	x	0,00	0,00	0,00
SA3	x	SA3		Saldo (3) Nettofinanzierungssaldo (Saldo 1 + Saldo 2)	x	x	x	52.334,00	210.900,00	-158.566,00

Finanzierungstätigkeit										
SU	x	35		Summe Einzahlungen aus der Finanzierungstätigkeit	x	x	x	0,00	0,00	0,00
SU	x	36		Summe Auszahlungen aus der Finanzierungstätigkeit	x	x	x	0,00	0,00	0,00
SA4	x	SA4		Saldo (4) Geldfluss aus der Finanzierungstätigkeit (35 - 36)	x	x	x	0,00	0,00	0,00
SA5	x	SA5		Saldo (5) Geldfluss aus der voranschlagswirksamen Gebarung (Saldo 3 + Saldo 4)	x	x	x	52.334,00	210.900,00	-158.566,00

Unterabschnitt 945	MVAG Code	MVAG Code	Konto	Sonstige Zuschüsse des Bundes	Ergebnisrechnung			Finanzierungsrechnung		
					RA 2022	VA 2022	Differenz	RA 2022	VA 2022	Differenz
Unterabschnitt 945	SA 0 / SA 1	SA 0 / SA 1		(0) Nettoergebnis (21 - 22) / Saldo (1) Geldfluss aus der Operativen Gebarung (31 - 32)	273.840,53	256.300,00	17.540,53	269.270,91	256.300,00	12.970,91
Unterabschnitt 945	SA 00	SA 00		Nettoergebnis nach Zuweisung und Entnahmen von Haushaltsrücklagen (SA 0 + / - SU23)	273.840,53	256.300,00	17.540,53	x	x	x

Unterabschnitt 945	SA 2	SA 2		Saldo (2) Geldfluss aus der Investiven Gebarung (33 - 34)	x	x	x	0,00	0,00	0,00
Unterabschnitt 945	SA 3	SA 3		Saldo (3) Nettofinanzierungssaldo (Saldo 1 + Saldo 2)	x	x	x	269.270,91	256.300,00	12.970,91
Unterabschnitt 945	SA 4	SA 4		Saldo (4) Geldfluss aus der Finanzierungstätigkeit (35 - 36)	x	x	x	0,00	0,00	0,00
Unterabschnitt 945	SA 5	SA 5		Saldo (5) Geldfluss aus der voranschlagswirksamen Gebarung (Saldo 3 + Saldo 4)	x	x	x	269.270,91	256.300,00	12.970,91

Ansatz 945000	MVAG Code	MVAG Code	Konto	Sonstige Zuschüsse des Bundes	Ergebnisrechnung			Finanzierungsrechnung		
					RA 2022	VA 2022	Differenz	RA 2022	VA 2022	Differenz
Operative Gebarung										
1	212	312	x	Erträge aus Transfers / Einzahlungen aus Transfers (ohne Kapitaltransfers)	273.840,53	256.300,00	17.540,53	269.270,91	256.300,00	12.970,91
2	2121	3121		Transferertrag von Trägern des öffentlichen Rechts / Transferzahlungen von Trägern des öffentlichen Rechts	273.840,53	256.300,00	17.540,53	269.270,91	256.300,00	12.970,91
945000			860400	Transfers von Ländern, Landesfonds und Landeskammern - Zuschuss Bundespflegefonds	273.840,53	256.300,00	17.540,53	269.270,91	256.300,00	12.970,91
SU	21	31	x	Summe Erträge / Summe Einzahlungen operative Gebarung	273.840,53	256.300,00	17.540,53	269.270,91	256.300,00	12.970,91
SU	22	32	x	Summe Aufwendungen / Summe Auszahlungen operative Gebarung	0,00	0,00	0,00	0,00	0,00	0,00
SA 0 / SA 1	SA0	SA1	x	(0) Nettoergebnis (21 - 22) / Saldo (1) Geldfluss aus der Operativen Gebarung (31 - 32)	273.840,53	256.300,00	17.540,53	269.270,91	256.300,00	12.970,91
SU	23	x	x	Summe Haushaltsrücklagen	0,00	0,00	0,00	x	x	x
SA 00	SA 00	x	x	Nettoergebnis nach Zuweisung und Entnahmen von Haushaltsrücklagen (SA 0 + / - SU23)	273.840,53	256.300,00	17.540,53	x	x	x

Investive Gebarung										
SU	x	33	x	Summe Einzahlungen investive Gebarung	x	x	x	0,00	0,00	0,00
SU	x	34		Summe Auszahlungen investive Gebarung	x	x	x	0,00	0,00	0,00
SA2	x	SA2		Saldo (2) Geldfluss aus der Investiven Gebarung (33 - 34)	x	x	x	0,00	0,00	0,00
SA3	x	SA3		Saldo (3) Nettofinanzierungssaldo (Saldo 1 + Saldo 2)	x	x	x	269.270,91	256.300,00	12.970,91

Finanzierungstätigkeit										
SU	x	35		Summe Einzahlungen aus der Finanzierungstätigkeit	x	x	x	0,00	0,00	0,00
SU	x	36		Summe Auszahlungen aus der Finanzierungstätigkeit	x	x	x	0,00	0,00	0,00
SA4	x	SA4		Saldo (4) Geldfluss aus der Finanzierungstätigkeit (35 - 36)	x	x	x	0,00	0,00	0,00
SA5	x	SA5		Saldo (5) Geldfluss aus der voranschlagswirksamen Gebarung (Saldo 3 + Saldo 4)	x	x	x	269.270,91	256.300,00	12.970,91

Angaben in Euro

Anlage 1e

Darstellung - Ergebnishaushalt nach § 1 Abs. 2

(1) Mittelverwendungs- und aufbringungsgruppen/ sinngemäße Entsprechung bei wirtschaftlichen Unternehmungen ⁸	(2) Gesamthaushalt	(3)	(4)	(5)	(6) Summe für die Gebietskörperschaft
Finanzjahr/Geschäftsjahr	2022				
Erträge/Erträge ¹	16.575.710,02				16.575.710,02
Personalaufwand/Personalaufwand ²	3.607.545,28				3.607.545,28
Sach-, Transfer-, Finanzaufwand/Sonstiger Aufwand ³	13.035.810,60				13.035.810,60
Nettoergebnis/Jahresergebnis	-67.645,86	0,00	0,00	0,00	-67.645,86
Entnahme von Haushaltsrücklagen/Auflösung von Rücklagen ⁴	148.590,00				148.590,00
Zuweisung an Haushaltsrücklagen/Zuweisung zu Rücklagen ⁵	1.865.718,90				1.865.718,90
Gewinnvortrag/Verlustvortrag aus dem Vorjahr ⁶	x				0,00
Nettoergebnis nach Zuweisung und Entnahmen von Haushaltsrücklagen/Bilanzgewinn, Bilanzverlust⁷	-1.784.774,76	0,00	0,00	0,00	-1.784.774,76

Erläuterungen durch die Gebietskörperschaft (optional):

Fußnoten:

¹ Erträge gem. § 231 Abs. 2 Z. 1 bis 4, 10 bis 13 UGB

² Personalaufwand gem. § 231 Abs. 2 Z. 6 UGB

³ Sonstiger Aufwand gem. § 231 Abs. 2 Z. 5, 7, 8, 14, 15, 18, 20 UGB

⁴ Auflösung von Rücklagen gem. § 231 Abs. 2 Z. 22, 23 UGB

⁵ Zuweisung zu Rücklagen gem. § 231 Abs. 2 Z. 24 UGB

⁶ Gewinnvortrag/Verlustvortrag gem. § 231 Abs. 2 Z. 25 UGB

⁷ Bilanzgewinn/Bilanzverlust gem. § 231 Abs. 2 Z. 26 UGB

⁸ Kursive Darstellung für wirtschaftliche Unternehmungen gem. UGB

Angaben in Euro

Anlage 1f

Darstellung - Vermögenshaushalt nach § 1 Abs. 2 (Aktiva)

	(1)	(2)	(3)	(4)	(5)	(6)
	AKTIVA	Gesamthaushalt				Summe für die
	sinngemäße Entsprechung bei wirtschaftlichen Unternehmungen¹⁰					Gebietskörperschaft
Finanzjahr/Geschäftsjahr		2022				
Immaterielle Vermögenswerte/Immaterielle Vermögensgegenstände ¹		3.529,44				3.529,44
Sachanlagen/Sachanlagen ²		42.721.329,94				42.721.329,94
Aktive Finanzinstrumente und Beteiligungen/Finanzanlagen ³		5.692.944,66				5.692.944,66
Vorräte/Vorräte ⁴		0,00				0,00
Forderungen/Forderungen und sonstige Vermögensgegenstände ⁵ und latente Steuern ⁶		2.698.651,63				2.698.651,63
Kurzfristiges Finanzvermögen/Wertpapiere und Anteile ⁷		0,00				0,00
Liquide Mittel/Kassenbestand, Schecks, Guthaben bei Kreditinstituten ⁸		3.896.101,65				3.896.101,65
Aktive Rechnungsabgrenzung/Rechnungsabgrenzungsposten ⁹		0,00				0,00
Summe Aktiva		55.012.557,32	0,00	0,00	0,00	55.012.557,32

Erläuterungen durch die Gebietskörperschaft (optional):

Fußnoten:

¹ Immaterielle Vermögensgegenstände gem. § 224 Abs. 2 lit. A Z. I. UGB

² Sachanlagen gem. § 224 Abs. 2 lit. A Z. II. UGB

³ Finanzanlagen gem. § 224 Abs. 2 lit. A Z. III. UGB

⁴ Vorräte gem. § 224 Abs. 2 lit. B Z. I. UGB

⁵ Forderungen und sonstige Vermögensgegenstände § 224 Abs. 2 lit. B Z. II. UGB

⁶ Latente Steuern § 224 Abs. 2 lit. D UGB

⁷ Wertpapiere und Anteile § 224 Abs. 2 lit. B Z. III. UGB

⁸ Kassenbestand, Schecks, Guthaben bei Kreditinstituten § 224 Abs. 2 lit. B Z. IV. UGB

⁹ Rechnungsabgrenzungsposten § 224 Abs. 2 lit. C UGB

¹⁰ Kursive Darstellung für wirtschaftliche Unternehmungen gem UGB

Angaben in Euro

Anlage 1f

Darstellung - Vermögenshaushalt nach § 1 Abs. 2 (Passiva)

	(1)	(2)	(3)	(4)	(5)	(6)
	PASSIVA	Gesamthaushalt				Summe für die
	sinnngemäße Entsprechung bei wirtschaftlichen Unternehmungen ⁵					Gebietskörperschaft
Finanzjahr/Geschäftsjahr		2022				
Eigenmittel						
Nettovermögen (Ausgleichsposten)/Eigenkapital ¹		33.098.401,48				33.098.401,48
Fremdmittel						
Investitionszuschüsse/Investitionskostenzuschüsse		14.156.839,04				14.156.839,04
Rückstellungen/Rückstellungen ²		1.435.657,50				1.435.657,50
Finanzschulden, Verbindlichkeiten/Verbindlichkeiten ³		6.313.755,00				6.313.755,00
Passive Rechnungsabgrenzungen/Rechnungsabgrenzungsposten ⁴		7.904,30				7.904,30
Summe Passiva		55.012.557,32	0,00	0,00	0,00	55.012.557,32

Erläuterungen durch die Gebietskörperschaft (optional):

Fußnoten:

¹ Eigenkapital gem. § 224 Abs. 3 lit. A UGB bzw. das Eigenkapital im engeren Sinn 231 Abs. 2 Z. 26 UGB

² Rückstellungen gem. § 224 Abs. 3 lit. B UGB

³ Verbindlichkeiten gem. § 224 Abs. 3 lit. C UGB

⁴ Rechnungsabgrenzungsposten gem. § 224 Abs. 3 lit. D UGB

⁵ Kursive Darstellung für wirtschaftliche Unternehmungen gem. UGB

Rechnungsquerschnitt Gemeinden

(1) RQS- LNR	(2) Zuordnung MVAG bzw. VHH-Code	(3) UK / Bezeichnung	(4) Anmerkungen	(5) Gesamthaushalt	(6) Haushalt ohne Quasi-KG	(7) Quasi-KG
Mittelaufbringung (Erträge bzw. Einzahlungen und erhaltene Kapitaltransfers)						
10	2114, 2115	Erträge aus Leistungen, Miet- und Pächtertrag		1.023.291,05	875.541,85	147.749,20
11	2116	Erträge aus Veräußerungen, sonstige Erträge	ohne Gruppe (Konto) 806, 807	679.760,07	519.995,32	159.764,75
12	2117	Nicht finanzierungswirksame operative Erträge	ohne Gruppe (Konto) 817, 819, 891	0,00	0,00	0,00
13	212x	Transfers, Kapitaltransfers aus Gemeinde-Bedarfszuweisungsmitteln	ohne Gruppe (Konto) 813	1.997.763,92	1.694.054,99	303.708,93
14	213x	Finanzerträge	ohne Gruppe (Konto) 818, 821, 825, 826	214,37	214,37	0,00
15	3111	Eigene Abgaben		1.619.741,17	1.619.741,17	0,00
16	2112, 2113	Ertragsanteile, Gebühren für die Benützung von Gemeindeeinrichtungen und -anlagen		10.625.185,74	8.392.582,78	2.232.602,96
17	131x	Erhaltene Kapitaltransfers (UK 30) (Zugang)	Zugang lt. GHD-Schnittstelle für <vhh>	-13.751.221,84	-3.326.742,93	-10.424.478,91
19	Summe 1 (Mittelaufbringung)			2.194.734,48	9.775.387,55	-7.580.653,07
Mittelverwendung (Aufwendungen)						
20	2221, 2222	Gebrauchs- und Verbrauchsgüter, Handelswaren, Verwaltungs- und Betriebsaufwand, Transporte		833.749,62	671.163,36	162.586,26
21	2223 - 2225	Miet- und Pachtaufwand, Leasing, PPP, Instandhaltung, sonstige Gebühren		3.687.040,57	2.378.394,34	1.308.646,23
22	2226	Verluste aus dem Abgang von Anlagevermögen, Rückstellungen für ausstehende Rechnungen	nur Gruppe (Konto) 683, 688	0,00	0,00	0,00
23	2231, 2232, 2233, 2236	Transfers, Kapitaltransfers, Investitions- und Tilgungszuschüsse		6.259.942,30	6.259.942,30	0,00
24	2234, 2235, 2237	Sonstige Transfers (an private Haushalte, Ausland,...), Pensionen, Rückstellungen für Betriebspensionen	ohne Gruppe (Konto) 696, 761	91.724,57	88.388,20	3.336,37
25	2211, 2212, 2213	Geldbezüge, Sachbezüge, Dienstgeber-beiträge, Jubiläumzahlungen, Steuern		3.544.305,93	3.277.004,59	267.301,34
26	224x	Zinsaufwand, Dividenden	ohne Gruppe (Konto) 652, 654, 655, 658, 682, 694, 697, 699	126.169,26	11.403,13	114.766,13
29	Summe 2 (Mittelverwendung)			14.542.932,25	12.686.295,92	1.856.636,33
Vermögensbildung (Sachanlagevermögen), inkl. Vorräte						
30	1010, 102x	Immaterielle Vermögenswerte und Sachanlagen (Zugang)	ohne Gruppe 090-097, 280 Zugang lt. GHD-Schnittstelle für <vhh>	810.331,39	631.171,46	179.159,93
31	1010, 102x	Immaterielle Vermögenswerte und Sachanlagen (Abgang)	ohne Gruppe 090-097, 280 Abgang lt. GHD-Schnittstelle für <vhh> (Abgang mit Minus erfassen)	-2.004.001,61	-1.203.863,45	-800.138,16
32	1141	Vorräte (Saldo)	lt. GHD-Schnittstelle für <vhh> Netto (Zugänge - Abgänge)	0,00	0,00	0,00
39	Summe 3 (Vermögensbildung)			-1.193.670,22	-572.691,99	-620.978,23
49	Saldo = Summe 1 - Summe 2 - Summe 3			-11.154.527,55	-2.338.216,38	-8.816.311,17

RQS- LNR	Zuordnung MVAG bzw. VHH-Code	UK / Bezeichnung	Anmerkungen	Gesamthaushalt	Haushalt ohne Quasi-KG	Quasi-KG
50		Überrechnung Quasi-KG außerhalb des Sektors Staat gemäß ESVG		n.a.	n.a.	
59		Finanzierungssaldo ("vorläufiges Maastricht-Ergebnis")		n.a.	Saldo + Überrechnung Quasi-KG	n.a.

Nachweis über Transferzahlungen

Angaben in Euro (Voranschlag und Rechnungsabschluss)

(1)	(2)	(3)
Transferzahlungen von/an Bund, Bundesfonds, Bundeskammern		
Art	Summe Einzahlungen	Summe Auszahlungen
Kapitaltransfers	479.630,30	0,00
laufende Transfers	744.257,72	108.536,31
Transferzahlungen von/an Länder, Landesfonds, Landesammern		
Art	Summe Einzahlungen	Summe Auszahlungen
Kapitaltransfers	224.927,39	0,00
laufende Transfers	1.267.676,23	4.578.271,98
Transferzahlungen von/an Gemeinden, Gemeindeverbände, Gemeindefonds		
Art	Summe Einzahlungen	Summe Auszahlungen
Kapitaltransfers	0,00	0,00
laufende Transfers	0,00	1.144.898,01
Transferzahlungen von/an Sozialversicherungsträger		
Art	Summe Einzahlungen	Summe Auszahlungen
Kapitaltransfers	0,00	0,00
laufende Transfers	22.103,63	0,00
Transferzahlungen von/an sonst. Träger des öffentlichen Rechts		
Art	Summe Einzahlungen	Summe Auszahlungen
Kapitaltransfers	1.059,65	0,00
laufende Transfers	0,00	200.644,44

Angaben in Euro (Voranschlag und Rechnungsabschluss)

Anlage 6b

Nachweis über Haushaltsrücklagen und Zahlungsmittelreserven

(1) Art der Rücklage	(2) Verwendungszweck ¹	(3) Ansatz/Konto ²	(4) - (6) Veränderungen in 2022			(7) = (4) + (5) - (6) Rücklagenstand 31.12.2022	(8) - (10) Zahlungsmittelreserven		
			(4) Rücklagenstand 31.12.2021	(5) Zuführungen	(6) Entnahmen		(8) 31.12.2021	(9) 31.12.2022	(10) Nachweis ³
Zweckgebundene Haushaltsrücklagen	EDV - Rücklage	010000/934011	22.687,22	1,25	0,00	22.688,47	22.687,22	22.688,47	010000/294011
Zweckgebundene Haushaltsrücklagen	Abfertigungen - Rücklage	010000/934021	187.426,78	11.508,67	113.000,00	85.935,45	187.426,78	85.935,45	010000/294021
Zweckgebundene Haushaltsrücklagen	Infrastrukturmaßnahmen	031000/934000	0,00	23.906,92	0,00	23.906,92	0,00	23.906,92	031000/294000
Zweckgebundene Haushaltsrücklagen	Feuerwehrauto TLFA Radsberg	163330/934000	0,00	247.012,27	4.500,00	242.512,27	0,00	242.512,27	163300/294000
Zweckgebundene Haushaltsrücklagen	VS Ebenthal (Sanierung-Neubau)	211000/934031	0,00	524.006,86	0,00	524.006,86	362.320,71	6,86	211000/294031
Zweckgebundene Haushaltsrücklagen	IIMEKG Verwahrbuch	211100/934000	0,00	12,88	0,00	12,88	0,00	12,88	211100/294000
Zweckgebundene Haushaltsrücklagen	Sportplatz Ebenthal - Sanierungsrücklage	269000/934041	31.256,86	10.001,72	0,00	41.258,58	20.000,00	31.258,58	269000/294041
Zweckgebundene Haushaltsrücklagen	Jagdrecht - Rücklage	747000/934051	30.173,39	1,66	0,00	30.175,05	30.173,39	30.175,05	747000/294051
Zweckgebundene Haushaltsrücklagen	Fremdenverkehr - Rücklage	771000/934061	23.748,63	1,23	5.200,00	18.549,86	23.748,63	18.549,86	771000/294061
Zweckgebundene Haushaltsrücklagen	Rücklage Grundstücksverkäufe	782000/934000	0,00	699.432,66	0,00	699.432,66	0,00	699.432,66	782000/294000
Zweckgebundene Haushaltsrücklagen	Wirtschaftshof - Rücklage	820000/934071	186.779,54	82.496,18	4.290,00	264.985,72	141.933,58	182.502,47	820000/294071
Zweckgebundene Haushaltsrücklagen	Wasserversorgung - Rücklage	850000/934081	299.267,13	124.235,91	20.000,00	403.503,04	243.265,52	279.287,56	850000/294081
Zweckgebundene Haushaltsrücklagen	Kanal - Rücklage	851000/934101	742.603,38	17.787,23	60.000,00	700.390,61	443.185,74	695.179,69	851000/294101
Zweckgebundene Haushaltsrücklagen	Müll- Rücklage	852000/934111	384.349,89	82.510,04	0,00	466.859,93	359.966,39	384.376,68	852000/294111
Zweckgebundene Haushaltsrücklagen	Wohnhaus 17. - Rücklage (22%)	853000/934121	18.526,52	12.166,60	0,00	30.693,12	18.526,52	18.527,87	853000/294121
Zweckgebundene Haushaltsrücklagen	Wohnhaus 15.- Rücklage (25%)	853000/934131	24.504,40	13.825,94	0,00	38.330,34	24.504,40	24.506,19	853000/294131
Zweckgebundene Haushaltsrücklagen	Wohnhaus 13. - Rücklage (53%)	853000/934141	26.848,51	29.309,15	0,00	56.157,66	26.848,51	26.850,47	853000/294141
Zweckgebundene Haushaltsrücklagen	Balkone Gemeindefohnhäuser	853000/934000	0,00	0,00	0,00	0,00	0,00	0,00	/
Zweckgebundene Haushaltsrücklagen	Gerätewartwohnung - Rücklage	853010/934151	7.806,19	0,54	1.600,00	6.206,73	7.084,89	6.206,73	853010/294151
Allgemeine Haushaltsrücklagen	Allgemeine Rücklage (Anadi)	912000/935001	2.724,07	0,19	0,00	2.724,26	2.724,07	2.724,26	912000/295001
Allgemeine Haushaltsrücklagen	Allgemeine Rücklage (Sparkasse)	912000/935002	0,00	1,00	0,00	1,00	0,00	1,00	912000/295002
Summe			1.988.702,51	1.878.218,90	208.590,00	3.658.331,41	1.914.396,35	2.774.641,92	

Fußnoten:

¹ Spalte 2 ist nur zu befüllen, wenn es sich um eine zweckgebundene Rücklage handelt.

² Spalte 3 ist optional zu befüllen.

³ Spalte 10 soll eine Verbindung zur Buchhaltung herstellen. Hier kann z.B. das Sachkonto oder das Anlagenkonto der Deckungsmittel eingetragen werden.

Einzelnachweis über Finanzschulden und Schuldendienst gem. § 32 Abs. 1 und 2 VRV 15 für Gemeinden

Angaben in Euro (Voranschlag und Rechnungsabschluss¹)

(1)	(2)	(3)	(4)	(5)	(6)	(7)	(8)	(9)=(7)+(8)	(10)	(11)=(5)+(6) - (7)	(12)=(9)-(10)	(13)	(14)	
	Vorhabenscode/ Ansatz/Konto	Währ- ung	Darlehenshöhe gesamt	Buchwert/ Stand 31.12.2021	Zugang 2022	Tilgung 2022	Zinsen 2022	Summe Schuldendienst	Schulden- dienstsätze 2022	Buchwert/ Stand 31.12.2022	Nettoschulden- dienst	Laufzeit von	Laufzeit bis	
1. Darlehen fuer Investitionszwecke														
1.1 ...von Trägern des öffentlichen Rechts														
1.1.1 ...von Bund, Bundesfonds, Bundeskammern														
1.1.2 ...von Ländern, Landesfonds, Landesammern														
	Kanal - BA 05, Darl. Nr. 18W-240/9/2004 Ktn.LR.	/851000/341114	EUR	512.892,77	560.943,27	16.997,14	0,00	16.997,14	16.997,14	0,00	577.940,41	16.997,14	2031	2031
	Kanal - BA 04, Darl. Nr. 18W-240/5/2007 Ktn.LR.	/851000/341115	EUR	127.768,00	127.768,00	0,00	0,00	0,00	0,00	0,00	127.768,00	0,00	2003	2013
	Kanal - BA 06, Darl.Nr.KLr 18W-240/2/2010	/851000/341116	EUR	252.516,00	274.389,84	8.314,29	0,00	8.314,29	8.314,29	0,00	282.704,13	8.314,29	2035	2035
	Kanal - BA 07, Darl.Nr.KLr. 8SWW-170/1/2016	/851000/341117	EUR	155.300,00	180.525,78	5.470,11	0,00	5.470,11	5.470,11	0,00	185.995,89	5.470,11	2015	2040
	Kanal - BA 08, Darl.Nr. KLR 12-SWW-170/1-2018	/851000/341118	EUR	85.206,00	71.791,00	1.626,08	0,00	1.626,08	1.626,08	0,00	73.417,08	1.626,08	2020	2044
	Kanal - BA 81, Direktfinanzierung mit Eigenmittel (KEIN	/851000/341181	EUR	0,00	0,00	0,00	0,00	0,00	0,00	6.041,00	0,00	-6.041,00	-1	-1
1.1.3 ...von Gemeinden, Gemeindeverbänden, Gemeindefonds														
1.1.4 ...von Sozialversicherungsträgern														
1.1.5 ...von sonstigen Trägern öffentlichen Rechts														
	Kanal - BA 01, Darl. Nr. 101681 / Kommunalkredit A. AG	/851000/344103	EUR	2.454.234,28	665.661,23	0,00	77.530,54	14.415,76	91.946,30	0,00	588.130,69	91.946,30	1990	2029
1.2 ...von Beteiligungen der Gebietskörperschaft (ohne Finanzunternehmen)														
1.3 ...von Unternehmen(ohne Beteiligungen und ohne Finanzunternehmen)														
1.4 ...von Finanzunternehmen														
1.4.1 ... im Inland														
	VS Zell/Gurnitz - Wohnung, Darl. Nr. 940060680	/211100/346101	EUR	14.000,00	9.387,12	0,00	669,28	177,72	847,00	0,00	8.717,84	847,00	2014	2034
	WVA - BA 04 Hochbehälter/Pumpstationen, Darl. Nr. 10017 624 783 / UniCredit BA	/850000/346102	EUR	500.000,00	388.378,12	0,00	23.325,72	5.623,40	28.949,12	9.333,00	365.052,40	19.616,12	2017	2037
	Kanal - BA 21, Darl. Nr. 789712018 / HYPO	/851000/346104	EUR	1.816.820,85	241.602,28	0,00	120.425,45	1.279,65	121.705,10	40.624,70	121.176,83	81.080,40	1997	2023
	Kanal - BA 22, Darl. Nr. 789713014 / HYPO	/851000/346105	EUR	1.707.811,60	227.069,37	0,00	113.181,62	1.202,68	114.384,30	39.944,04	113.887,75	74.440,26	1997	2023
	Kanal - BA 23, Darl. Nr. 789714010 / HYPO	/851000/346106	EUR	1.598.802,35	202.778,64	0,00	101.073,99	1.074,01	102.148,00	39.788,09	101.704,65	62.359,91	1997	2023
	Kanal - BA 24, Darl. Nr. 4-330-V00-0 / Wiener Städt.	/851000/346107	EUR	1.436.015,20	102.902,04	0,00	102.902,05	4.579,95	107.482,00	67.174,68	-0,01	40.307,32	1997	2023
	Kanal - BA 25, Darl. Nr. 789733015 / HYPO	/851000/346108	EUR	1.494.153,47	202.472,60	0,00	97.831,74	12.195,80	110.027,54	64.458,26	104.640,86	45.569,28	1998	2023
	Kanal - BA 61, Darl.Nr. 540-031-240 / PSK	/851000/346109	EUR	1.304.000,00	759.673,53	0,00	50.293,20	4.443,84	54.737,04	27.894,00	709.380,33	26.843,04	2011	2036
	Kanal - BA 71, Darl. Nr. 540055289 / PSK	/851000/346110	EUR	808.000,00	405.529,12	0,00	21.082,03	3.076,09	24.158,12	11.266,00	384.447,09	12.892,12	2015	2040
	Kanal - BA 31, Darl. Nr. 789746010 / HYPO	/851000/346111	EUR	1.412.759,90	172.979,28	0,00	83.581,27	10.419,29	94.000,56	46.815,60	89.398,01	47.184,96	1998	2024
	Kanal - BA 41, Darl. Nr. 789826013 / HYPO	/851000/346112	EUR	1.300.000,00	557.673,21	0,00	61.784,25	18.415,75	80.200,00	34.043,08	495.888,96	46.156,92	2005	2030
	Kanal - BA 51, Darl. Nr. 789937010 / HYPO	/851000/346113	EUR	1.160.000,00	590.083,62	0,00	46.713,28	5.341,82	52.055,10	28.528,40	543.370,34	23.526,70	2009	2033
	Sanierung Gemeindebalkone, Raiffeisenbank Kärnten	12Balko/853000/3 46100	EUR	150.000,00	0,00	150.000,00	7.904,30	0,00	7.904,30	0,00	142.095,70	7.904,30	2022	2032
	1. Wohnhaus - Neuhausstr. 17, Darl. Nr. 831.540.010 / HYPO	/853000/346119	EUR	25.642,06	2.973,47	0,00	629,04	25,02	654,06	0,00	2.344,43	654,06	1977	2026

	Vorhabenscode/ Ansatz/Konto	Währ- ung	Darlehenshöhe gesamt	Buchwert/ Stand 31.12.2021	Zugang 2022	Tilgung 2022	Zinsen 2022	Summe Schuldendienst	Schulden- dienstsätze 2022	Buchwert/ Stand 31.12.2022	Nettoschulden- dienst	Laufzeit von	Laufzeit bis
2. Wohnhaus - Neuhausstr. 15, Darl. Nr. 831.582.014 / HYPO	/853000/346120	EUR	17.359,13	2.397,44	0,00	415,18	20,86	436,04	0,00	1.982,26	436,04	1977	2027
3. Wohnhaus - Neuhausstr. 13, Darl. Nr. 803.131.015 / HYPO	/853000/346121	EUR	18.604,25	9.301,98	0,00	232,56	231,09	463,65	0,00	9.069,42	463,65	1982	2061
1.4.2 ... im Ausland													
1.5 ... von Sonstigen													
Zwischensumme				5.756.280,94	182.407,62	909.575,50	114.930,35	1.024.505,85	415.910,85	5.029.113,06	608.595,00		
2. Finanzschulden für den laufenden Aufwand¹													
2.1 ...von Trägern des öffentlichen Rechts													
2.1.1 ...von Bund, Bundesfonds, Bundeskammern													
2.1.2 ...von Ländern, Landesfonds, Landesammern													
2.1.3 ...von Gemeinden, Gemeindeverbänden, Gemeindefonds													
2.1.4 ...von Sozialversicherungsträgern													
2.1.5 ...von sonstigen Trägern öffentlichen Rechts													
2.2 ...von Beteiligungen der Gebietskörperschaft (ohne Finanzunternehmen)													
2.3 ...von Unternehmen(ohne Beteiligungen und ohne Finanzunternehmen)													
2.4 ...von Finanzunternehmen													
2.4.1 ... im Inland													
2.4.2 ... im Ausland													
2.5 ... von Sonstigen													
Zwischensumme				0,00	0,00	0,00	0,00	0,00	0,00	0,00	0,00		
Summe				5.756.280,94	182.407,62	909.575,50	114.930,35	1.024.505,85	415.910,85	5.029.113,06	608.595,00		
Davon ohne A85-89				9.387,12	0,00	669,28	177,72	847,00	0,00	8.717,84	847,00		
3. Finanzschulden gem. § 32 (2)²													
3.1 ...von Trägern des öffentlichen Rechts													
3.2 ...von Finanzunternehmen													
3.2.1 ... im Inland													
3.2.2 ... im Ausland													
Summe				5.756.280,94	182.407,62	909.575,50	114.930,35	1.024.505,85	415.910,85	5.029.113,06	608.595,00		

Finanzschulden werden zum Nominalwert bewertet.

Fußnoten:

¹ Finanzschulden f. den laufenden Aufwand, soweit nach landesgesetzlichen Regelungen möglich.

²

-) Um eine Doppelerfassung zu vermeiden, dürfen Kassenstärker (Z3 Finanzschulden aus aufgenommenen Kassenstärker gemäß § 32 (2)) nicht in der Summe der Z1 "Darlehen für Investitionszwecke" sowie Z2 "Finanzschulden für den laufenden Aufwand" enthalten sein.

-) zB Barvorlagen, Kontokorrentkredite.

-) Dieser Bereich ist nur für den Rechnungsabschluss auszufüllen."

Einzelnachweis über Finanzschulden gemäß § 32 Abs. 3

Angaben in Euro (Rechnungsabschluss)

(1)	(2)	(3)	(4)	(5)	(6)	(7)	(8)=(6)+(7)	(9)=(4)+(5)-(6)-(7)	(10)	(11)	(12)	
Finanzschulden (Einzelnachweis)	Ansatz/Konto	Währ- ung	Höhe der Verbindlichkeit	Buchwert/ Stand 31.12.2021	Zugang 2022	Tilgung 2022	Zinsen 2022	Summe Tilgung + Zinsen 2022	Buchwert/ Stand 31.12.2022	davon A85-89	Laufzeit von	Laufzeit bis
1. Finanzschulden gem. § 32 Abs. 3 Z. 1 (Forderungskauf)												
1.1 ...bei Trägern des öffentlichen Rechts												
1.1.1 ...bei Bund, Bundesfonds, Bundeskammern												
1.1.2 ...bei Ländern, Landesfonds, Landeskammern												
1.1.3 ...bei Gemeinden, Gemeindeverbänden, Gemeindefonds												
1.1.4 ...bei Sozialversicherungsträgern												
1.1.5 ...von sonstigen Trägern öffentlichen Rechts												
1.2 ...bei Beteiligungen der Gebietskörperschaft (ohne Finanzunternehmen)												
1.3 ...bei Unternehmen (ohne Beteiligungen und ohne Finanzunternehmen)												
1.4 ...bei Finanzunternehmen												
1.4.1 ... im Inland												
1.4.2 ... im Ausland												
1.5 ... bei Sonstigen												
Summe				0,00	0,00	0,00	0,00	0,00	0,00	0,00		
2. Finanzschulden gem. § 32 Abs. 3 Z. 2 (Kaufpreisstundung)												
2.1 ...von Trägern des öffentlichen Rechts												
2.1.1 ...von Bund, Bundesfonds, Bundeskammern												
2.1.2 ...von Ländern, Landesfonds, Landeskammern												
2.1.3 ...von Gemeinden, Gemeindeverbänden, Gemeindefonds												
2.1.4 ...von Sozialversicherungsträgern												
2.1.5 ...von sonstigen Trägern öffentlichen Rechts												
2.2 ...von Beteiligungen der Gebietskörperschaft (ohne Finanzunternehmen)												
2.3 ...von Unternehmen(ohne Beteiligungen und ohne Finanzunternehmen)												
2.4 ...von Finanzunternehmen												
2.4.1 ... im Inland												
2.4.2 ... im Ausland												
2.5 ... von Sonstigen												
Summe				0,00	0,00	0,00	0,00	0,00	0,00	0,00		

Nachweis über haushaltinterne Vergütungen

Angaben in Euro (Voranschlag und Rechnungsabschluss)

(1)	(2)	(3)	(4)
	Gruppenebene	Erträge	Aufwendungen
0	Vertretungskörper und allgemeine Verwaltung	0,00	36.057,06
1	Öffentliche Ordnung und Sicherheit	0,00	6.138,78
2	Unterricht, Erziehung, Sport und Wissenschaft	0,00	79.130,26
3	Kunst, Kultur und Kultus	0,00	34.497,28
4	Soziale Wohlfahrt und Wohnbauförderung	0,00	0,00
5	Gesundheit	0,00	0,00
6	Straßen- und Wasserbau, Verkehr	0,00	211.592,98
7	Wirtschaftsförderung	0,00	6.233,06
8	Dienstleistungen	700.624,66	326.975,24
9	Finanzwirtschaft	0,00	0,00
Summe		700.624,66	700.624,66

Angaben in Euro (Rechnungsabschluss)

Anlage 6g

Anlagenspiegel

(1) Code	(3) Bezeichnung	(4) Buchwert/ Stand 31.12.2021	(5) Zugänge 2022	(6) Abgänge 2022	(7) Umbuchungen +/- 2022	(8) Abschreibung 2022	(9) Wertaufholung/ Wertminderung +/-2022	(10)=(4)+(5)-(6) +/--(7)-(8)+/--(9) Buchwert/ Stand 31.12.2022
1010	Immaterielle Vermögenswerte	0,00	3.921,60	0,00	0,00	392,16	0,00	3.529,44
1021	Grundstücke, Grundstückseinrichtungen und Infrastruktur	16.644.160,22	100.477,30	336,00	0,00	947.447,33	0,00	15.796.854,19
1022	Gebäude und Bauten	2.525.936,53	0,00	0,00	0,00	108.015,26	0,00	2.417.921,27
1023	Wasser- und Abwasserbauten und Anlagen	23.311.154,55	29.361,18	0,00	0,00	743.542,87	0,00	22.596.972,86
1024	Sonderanlagen	137.521,62	17.903,18	0,00	0,00	15.759,84	0,00	139.664,96
1025	Technische Anlagen, Fahrzeuge und Maschinen	1.086.571,42	33.854,48	0,00	18.854,99	118.091,25	0,00	1.021.189,64
1026	Amts-, Betriebs- und Geschäftsausstattung	213.185,26	138.482,64	0,00	0,00	51.561,91	0,00	300.105,99
1028	Geleistete Anzahlungen für Anlagen und Anlagen in Bau	0,00	467.476,02	0,00	-18.854,99	0,00	0,00	448.621,03
Summe gesamt		43.918.529,60	791.476,40	336,00	0,00	1.984.810,62	0,00	42.724.859,38

Angaben in Euro (Rechnungsabschluss)

Anlage 6g

Anlagenspiegel

(1)	(3)	(4)	(5)	(6)	(7)	(8)	(9)	(10)=(4)+(5)-(6) +/--(7)-(8)+/--(9)
Code	Bezeichnung	Buchwert/ Stand 31.12.2021	Zugänge 2022	Abgänge 2022	Umbuchungen +/- 2022	Abschreibung 2022	Wertaufholung/ Wertminderung +/-2022	Buchwert/ Stand 31.12.2022
1010	Immaterielle Vermögenswerte	0,00	3.921,60	0,00	0,00	392,16	0,00	3.529,44
1021	Grundstücke, Grundstückseinrichtungen und Infrastruktur	59.099,94	0,00	0,00	0,00	0,00	0,00	59.099,94
1021	Grundstücke, Grundstückseinrichtungen und Infrastruktur	24.496,31	0,00	0,00	0,00	3.062,04	0,00	21.434,27
1021	Grundstücke, Grundstückseinrichtungen und Infrastruktur	2.913.833,85	0,00	0,00	0,00	0,00	0,00	2.913.833,85
1021	Grundstücke, Grundstückseinrichtungen und Infrastruktur	6.660.224,66	27.470,77	108,00	0,00	773.228,55	0,00	5.914.358,88
1021	Grundstücke, Grundstückseinrichtungen und Infrastruktur	1.680,00	0,00	0,00	0,00	210,00	0,00	1.470,00
1021	Grundstücke, Grundstückseinrichtungen und Infrastruktur	7.445,46	0,00	0,00	0,00	236,36	0,00	7.209,10
1021	Grundstücke, Grundstückseinrichtungen und Infrastruktur	116.019,88	0,00	0,00	0,00	0,00	0,00	116.019,88
1021	Grundstücke, Grundstückseinrichtungen und Infrastruktur	673.324,90	0,00	0,00	0,00	0,00	0,00	673.324,90
1021	Grundstücke, Grundstückseinrichtungen und Infrastruktur	291.556,24	0,00	0,00	0,00	0,00	0,00	291.556,24
1021	Grundstücke, Grundstückseinrichtungen und Infrastruktur	115.797,00	0,00	0,00	0,00	0,00	0,00	115.797,00
1021	Grundstücke, Grundstückseinrichtungen und Infrastruktur	341.731,15	0,00	0,00	0,00	0,00	0,00	341.731,15
1021	Grundstücke, Grundstückseinrichtungen und Infrastruktur	472.777,00	3.340,70	0,00	0,00	47.843,34	0,00	428.274,36
1021	Grundstücke, Grundstückseinrichtungen und Infrastruktur	235.686,85	0,00	0,00	0,00	9.014,14	0,00	226.672,71
1021	Grundstücke, Grundstückseinrichtungen und Infrastruktur	116.990,05	0,00	228,00	0,00	3.834,29	0,00	112.927,76
1021	Grundstücke, Grundstückseinrichtungen und Infrastruktur	21.440,01	0,00	0,00	0,00	0,00	0,00	21.440,01
1021	Grundstücke, Grundstückseinrichtungen und Infrastruktur	710.730,65	0,00	0,00	0,00	0,00	0,00	710.730,65
1021	Grundstücke, Grundstückseinrichtungen und Infrastruktur	848.250,00	0,00	0,00	0,00	0,00	0,00	848.250,00
1021	Grundstücke, Grundstückseinrichtungen und Infrastruktur	263.059,74	0,00	0,00	0,00	0,00	0,00	263.059,74

Code	Bezeichnung	Buchwert/ Stand 31.12.2021	Zugänge 2022	Abgänge 2022	Umbuchungen +/- 2022	Abschreibung 2022	Wertaufholung/ Wertminderung +/-2022	Buchwert/ Stand 31.12.2022
1021	Grundstücke, Grundstückseinrichtungen und Infrastruktur	383.599,62	0,00	0,00	0,00	0,00	0,00	383.599,62
1021	Grundstücke, Grundstückseinrichtungen und Infrastruktur	471.460,30	0,00	0,00	0,00	0,00	0,00	471.460,30
1021	Grundstücke, Grundstückseinrichtungen und Infrastruktur	194.560,12	0,00	0,00	0,00	0,00	0,00	194.560,12
1021	Grundstücke, Grundstückseinrichtungen und Infrastruktur	122.200,08	0,00	0,00	0,00	0,00	0,00	122.200,08
1021	Grundstücke, Grundstückseinrichtungen und Infrastruktur	36.444,00	0,00	0,00	0,00	0,00	0,00	36.444,00
1021	Grundstücke, Grundstückseinrichtungen und Infrastruktur	1.045.735,70	0,00	0,00	0,00	104.655,79	0,00	941.079,91
1021	Grundstücke, Grundstückseinrichtungen und Infrastruktur	385.699,61	0,00	0,00	0,00	0,00	0,00	385.699,61
1021	Grundstücke, Grundstückseinrichtungen und Infrastruktur	5.604,00	0,00	0,00	0,00	0,00	0,00	5.604,00
1021	Grundstücke, Grundstückseinrichtungen und Infrastruktur	22.157,13	0,00	0,00	0,00	1.653,85	0,00	20.503,28
1021	Grundstücke, Grundstückseinrichtungen und Infrastruktur	86.235,97	69.665,83	0,00	0,00	3.708,97	0,00	152.192,83
1021	Grundstücke, Grundstückseinrichtungen und Infrastruktur	16.320,00	0,00	0,00	0,00	0,00	0,00	16.320,00
1022	Gebäude und Bauten	114.201,02	0,00	0,00	0,00	3.683,90	0,00	110.517,12
1022	Gebäude und Bauten	259.765,06	0,00	0,00	0,00	9.277,32	0,00	250.487,74
1022	Gebäude und Bauten	122.156,28	0,00	0,00	0,00	6.107,81	0,00	116.048,47
1022	Gebäude und Bauten	405.231,63	0,00	0,00	0,00	12.327,64	0,00	392.903,99
1022	Gebäude und Bauten	37.012,27	0,00	0,00	0,00	2.600,48	0,00	34.411,79
1022	Gebäude und Bauten	214.268,06	0,00	0,00	0,00	7.652,43	0,00	206.615,63
1022	Gebäude und Bauten	31.968,00	0,00	0,00	0,00	710,40	0,00	31.257,60
1022	Gebäude und Bauten	293.965,26	0,00	0,00	0,00	8.908,04	0,00	285.057,22
1022	Gebäude und Bauten	241.410,75	0,00	0,00	0,00	28.735,13	0,00	212.675,62
1022	Gebäude und Bauten	61.321,74	0,00	0,00	0,00	4.380,12	0,00	56.941,62
1022	Gebäude und Bauten	137.574,02	0,00	0,00	0,00	5.291,31	0,00	132.282,71
1022	Gebäude und Bauten	271.333,86	0,00	0,00	0,00	6.166,68	0,00	265.167,18
1022	Gebäude und Bauten	266.609,76	0,00	0,00	0,00	9.521,78	0,00	257.087,98
1022	Gebäude und Bauten	67.910,78	0,00	0,00	0,00	2.611,95	0,00	65.298,83
1022	Gebäude und Bauten	1.208,04	0,00	0,00	0,00	40,27	0,00	1.167,77
1023	Wasser- und Abwasserbauten und Anlagen	904.500,37	13.627,94	0,00	0,00	54.055,14	0,00	864.073,17
1023	Wasser- und Abwasserbauten und Anlagen	22.297.164,15	6.373,27	0,00	0,00	685.778,75	0,00	21.617.758,67

Code	Bezeichnung	Buchwert/ Stand 31.12.2021	Zugänge 2022	Abgänge 2022	Umbuchungen +/- 2022	Abschreibung 2022	Wertaufholung/ Wertminderung +/-2022	Buchwert/ Stand 31.12.2022
1023	Wasser- und Abwasserbauten und Anlagen	109.490,03	9.359,97	0,00	0,00	3.708,98	0,00	115.141,02
1024	Sonderanlagen	4.058,84	0,00	0,00	0,00	279,92	0,00	3.778,92
1024	Sonderanlagen	23.668,75	0,00	0,00	0,00	2.857,64	0,00	20.811,11
1024	Sonderanlagen	0,00	10.227,28	0,00	0,00	835,21	0,00	9.392,07
1024	Sonderanlagen	3.295,23	0,00	0,00	0,00	357,36	0,00	2.937,87
1024	Sonderanlagen	106.498,80	7.675,90	0,00	0,00	11.429,71	0,00	102.744,99
1025	Technische Anlagen, Fahrzeuge und Maschinen	0,00	518,26	0,00	0,00	86,38	0,00	431,88
1025	Technische Anlagen, Fahrzeuge und Maschinen	13.024,59	6.053,56	0,00	0,00	2.747,29	0,00	16.330,86
1025	Technische Anlagen, Fahrzeuge und Maschinen	354.422,94	0,00	0,00	0,00	37.474,90	0,00	316.948,04
1025	Technische Anlagen, Fahrzeuge und Maschinen	137.320,26	0,00	0,00	0,00	10.120,02	0,00	127.200,24
1025	Technische Anlagen, Fahrzeuge und Maschinen	302.400,29	0,00	0,00	0,00	21.600,02	0,00	280.800,27
1025	Technische Anlagen, Fahrzeuge und Maschinen	44.640,04	0,00	0,00	0,00	4.960,00	0,00	39.680,04
1025	Technische Anlagen, Fahrzeuge und Maschinen	0,00	8.724,60	0,00	0,00	1.744,92	0,00	6.979,68
1025	Technische Anlagen, Fahrzeuge und Maschinen	0,00	2.634,66	0,00	0,00	263,47	0,00	2.371,19
1025	Technische Anlagen, Fahrzeuge und Maschinen	0,00	1.105,48	0,00	0,00	110,55	0,00	994,93
1025	Technische Anlagen, Fahrzeuge und Maschinen	2.187,50	0,00	0,00	0,00	437,50	0,00	1.750,00
1025	Technische Anlagen, Fahrzeuge und Maschinen	395,26	4.470,53	0,00	0,00	1.025,86	0,00	3.839,93
1025	Technische Anlagen, Fahrzeuge und Maschinen	178.327,38	0,00	0,00	0,00	30.750,47	0,00	147.576,91
1025	Technische Anlagen, Fahrzeuge und Maschinen	0,00	2.857,23	0,00	0,00	285,72	0,00	2.571,51
1025	Technische Anlagen, Fahrzeuge und Maschinen	18.091,20	0,00	0,00	0,00	2.902,92	0,00	15.188,28
1025	Technische Anlagen, Fahrzeuge und Maschinen	0,00	0,00	0,00	18.854,99	725,19	0,00	18.129,80
1025	Technische Anlagen, Fahrzeuge und Maschinen	9.661,86	0,00	0,00	0,00	1.288,26	0,00	8.373,60
1025	Technische Anlagen, Fahrzeuge und Maschinen	26.100,10	7.490,16	0,00	0,00	1.567,78	0,00	32.022,48
1026	Amts-, Betriebs- und Geschäftsausstattung	28.011,37	5.770,74	0,00	0,00	7.225,81	0,00	26.556,30
1026	Amts-, Betriebs- und Geschäftsausstattung	12.482,38	0,00	0,00	0,00	3.619,35	0,00	8.863,03
1026	Amts-, Betriebs- und Geschäftsausstattung	1.486,52	7.903,26	0,00	0,00	1.833,53	0,00	7.556,25
1026	Amts-, Betriebs- und Geschäftsausstattung	1.187,00	2.467,08	0,00	0,00	500,86	0,00	3.153,22
1026	Amts-, Betriebs- und Geschäftsausstattung	0,00	1.288,80	0,00	0,00	892,15	0,00	396,65
1026	Amts-, Betriebs- und Geschäftsausstattung	1.580,86	0,00	0,00	0,00	324,20	0,00	1.256,66
1026	Amts-, Betriebs- und Geschäftsausstattung	79.354,00	34.411,70	0,00	0,00	16.268,80	0,00	97.496,90
1026	Amts-, Betriebs- und Geschäftsausstattung	16.917,08	2.315,80	0,00	0,00	8.690,08	0,00	10.542,80
1026	Amts-, Betriebs- und Geschäftsausstattung	7.470,33	0,00	0,00	0,00	1.035,14	0,00	6.435,19
1026	Amts-, Betriebs- und Geschäftsausstattung	1.129,54	0,00	0,00	0,00	132,89	0,00	996,65
1026	Amts-, Betriebs- und Geschäftsausstattung	720,00	583,87	0,00	0,00	298,39	0,00	1.005,48
1026	Amts-, Betriebs- und Geschäftsausstattung	3.218,85	0,00	0,00	0,00	404,40	0,00	2.814,45
1026	Amts-, Betriebs- und Geschäftsausstattung	21.823,12	0,00	0,00	0,00	2.424,78	0,00	19.398,34
1026	Amts-, Betriebs- und Geschäftsausstattung	885,90	0,00	0,00	0,00	98,42	0,00	787,48

Code	Bezeichnung	Buchwert/ Stand 31.12.2021	Zugänge 2022	Abgänge 2022	Umbuchungen +/- 2022	Abschreibung 2022	Wertaufholung/ Wertminderung +/-2022	Buchwert/ Stand 31.12.2022
1026	Amts-, Betriebs- und Geschäftsausstattung	17.888,79	0,00	0,00	0,00	947,47	0,00	16.941,32
1026	Amts-, Betriebs- und Geschäftsausstattung	19.029,52	0,00	0,00	0,00	4.002,66	0,00	15.026,86
1026	Amts-, Betriebs- und Geschäftsausstattung	0,00	30.777,47	0,00	0,00	1.538,88	0,00	29.238,59
1026	Amts-, Betriebs- und Geschäftsausstattung	0,00	52.963,92	0,00	0,00	1.324,10	0,00	51.639,82
1028	Geleistete Anzahlungen für Anlagen und Anlagen in Bau	0,00	23.973,60	0,00	0,00	0,00	0,00	23.973,60
1028	Geleistete Anzahlungen für Anlagen und Anlagen in Bau	0,00	235.648,22	0,00	0,00	0,00	0,00	235.648,22
1028	Geleistete Anzahlungen für Anlagen und Anlagen in Bau	0,00	66.408,00	0,00	0,00	0,00	0,00	66.408,00
1028	Geleistete Anzahlungen für Anlagen und Anlagen in Bau	0,00	18.854,99	0,00	-18.854,99	0,00	0,00	0,00
1028	Geleistete Anzahlungen für Anlagen und Anlagen in Bau	0,00	99.004,26	0,00	0,00	0,00	0,00	99.004,26
1028	Geleistete Anzahlungen für Anlagen und Anlagen in Bau	0,00	23.586,95	0,00	0,00	0,00	0,00	23.586,95
Summe gesamt		43.918.529,60	791.476,40	336,00	0,00	1.984.810,62	0,00	42.724.859,38

Angaben in Euro (Rechnungsabschluss)

Anlage 6g

Anlagenspiegel

(1)	(2)	(3)	(4)	(5)	(6)	(7)	(8)	(9)	(10)=(4)+(5)-(6) +/--(7)-(8)+/--(9)
Code	Ansatz	Bezeichnung	Buchwert/ Stand 31.12.2021	Zugänge 2022	Abgänge 2022	Umbuchungen +/- 2022	Abschreibung 2022	Wertaufholung/ Wertminderung +/-2022	Buchwert/ Stand 31.12.2022
1022	010000	Gebäude und Bauten	114.201,02	0,00	0,00	0,00	3.683,90	0,00	110.517,12
1025	010000	Technische Anlagen, Fahrzeuge und Maschinen	0,00	518,26	0,00	0,00	86,38	0,00	431,88
1026	010000	Amts-, Betriebs- und Geschäftsausstattung	40.493,75	5.770,74	0,00	0,00	10.845,16	0,00	35.419,33
Summe gesamt			154.694,77	6.289,00	0,00	0,00	14.615,44	0,00	146.368,33

Angaben in Euro (Rechnungsabschluss)

Anlage 6g

Anlagenspiegel

(1)	(2)	(3)	(4)	(5)	(6)	(7)	(8)	(9)	(10)=(4)+(5)-(6) +/--(7)-(8)+/--(9)
Code	Ansatz	Bezeichnung	Buchwert/ Stand 31.12.2021	Zugänge 2022	Abgänge 2022	Umbuchungen +/- 2022	Abschreibung 2022	Wertaufholung/ Wertminderung +/-2022	Buchwert/ Stand 31.12.2022
1021	163000	Grundstücke, Grundstückseinrichtungen und Infrastruktur	59.099,94	0,00	0,00	0,00	0,00	0,00	59.099,94
1022	163000	Gebäude und Bauten	61.321,74	0,00	0,00	0,00	4.380,12	0,00	56.941,62
1025	163000	Technische Anlagen, Fahrzeuge und Maschinen	367.447,53	6.053,56	0,00	0,00	40.222,19	0,00	333.278,90
1026	163000	Amts-, Betriebs- und Geschäftsausstattung	1.486,52	7.903,26	0,00	0,00	1.833,53	0,00	7.556,25
Summe gesamt			489.355,73	13.956,82	0,00	0,00	46.435,84	0,00	456.876,71

Angaben in Euro (Rechnungsabschluss)

Anlage 6g

Anlagenspiegel

(1)	(2)	(3)	(4)	(5)	(6)	(7)	(8)	(9)	(10)=(4)+(5)-(6) +/--(7)-(8)+/--(9)
Code	Ansatz	Bezeichnung	Buchwert/ Stand 31.12.2021	Zugänge 2022	Abgänge 2022	Umbuchungen +/- 2022	Abschreibung 2022	Wertaufholung/ Wertminderung +/-2022	Buchwert/ Stand 31.12.2022
1022	163100	Gebäude und Bauten	259.765,06	0,00	0,00	0,00	9.277,32	0,00	250.487,74
1025	163100	Technische Anlagen, Fahrzeuge und Maschinen	137.320,26	0,00	0,00	0,00	10.120,02	0,00	127.200,24
1026	163100	Amts-, Betriebs- und Geschäftsausstattung	1.187,00	2.467,08	0,00	0,00	500,86	0,00	3.153,22
Summe gesamt			398.272,32	2.467,08	0,00	0,00	19.898,20	0,00	380.841,20

Angaben in Euro (Rechnungsabschluss)

Anlage 6g

Anlagenspiegel

(1)	(2)	(3)	(4)	(5)	(6)	(7)	(8)	(9)	(10)=(4)+(5)-(6) +/--(7)-(8)+/-(9)
Code	Ansatz	Bezeichnung	Buchwert/ Stand 31.12.2021	Zugänge 2022	Abgänge 2022	Umbuchungen +/- 2022	Abschreibung 2022	Wertaufholung/ Wertminderung +/-2022	Buchwert/ Stand 31.12.2022
1021	163200	Grundstücke, Grundstückseinrichtungen und Infrastruktur	21.440,01	0,00	0,00	0,00	0,00	0,00	21.440,01
1022	163200	Gebäude und Bauten	122.156,28	0,00	0,00	0,00	6.107,81	0,00	116.048,47
1025	163200	Technische Anlagen, Fahrzeuge und Maschinen	302.400,29	0,00	0,00	0,00	21.600,02	0,00	280.800,27
1026	163200	Amts-, Betriebs- und Geschäftsausstattung	0,00	1.288,80	0,00	0,00	892,15	0,00	396,65
Summe gesamt			445.996,58	1.288,80	0,00	0,00	28.599,98	0,00	418.685,40

Angaben in Euro (Rechnungsabschluss)

Anlage 6g

Anlagenspiegel

(1)	(2)	(3)	(4)	(5)	(6)	(7)	(8)	(9)	(10)=(4)+(5)-(6) +/--(7)-(8)+/--(9)
Code	Ansatz	Bezeichnung	Buchwert/ Stand 31.12.2021	Zugänge 2022	Abgänge 2022	Umbuchungen +/- 2022	Abschreibung 2022	Wertaufholung/ Wertminderung +/-2022	Buchwert/ Stand 31.12.2022
1022	163300	Gebäude und Bauten	137.574,02	0,00	0,00	0,00	5.291,31	0,00	132.282,71
1025	163300	Technische Anlagen, Fahrzeuge und Maschinen	44.640,04	0,00	0,00	0,00	4.960,00	0,00	39.680,04
1028	163300	Geleistete Anzahlungen für Anlagen und Anlagen in Bau	0,00	23.586,95	0,00	0,00	0,00	0,00	23.586,95
Summe gesamt			182.214,06	23.586,95	0,00	0,00	10.251,31	0,00	195.549,70

Angaben in Euro (Rechnungsabschluss)

Anlage 6g

Anlagenspiegel

(1)	(2)	(3)	(4)	(5)	(6)	(7)	(8)	(9)	(10)=(4)+(5)-(6) +/--(7)-(8)+/--(9)
Code	Ansatz	Bezeichnung	Buchwert/ Stand 31.12.2021	Zugänge 2022	Abgänge 2022	Umbuchungen +/- 2022	Abschreibung 2022	Wertaufholung/ Wertminderung +/-2022	Buchwert/ Stand 31.12.2022
1022	211000	Gebäude und Bauten	405.231,63	0,00	0,00	0,00	12.327,64	0,00	392.903,99
1028	211000	Geleistete Anzahlungen für Anlagen und Anlagen in Bau	0,00	23.973,60	0,00	0,00	0,00	0,00	23.973,60
Summe gesamt			405.231,63	23.973,60	0,00	0,00	12.327,64	0,00	416.877,59

Angaben in Euro (Rechnungsabschluss)

Anlage 6g

Anlagenspiegel

(1)	(2)	(3)	(4)	(5)	(6)	(7)	(8)	(9)	(10)=(4)+(5)-(6) +/--(7)-(8)+/--(9)
Code	Ansatz	Bezeichnung	Buchwert/ Stand 31.12.2021	Zugänge 2022	Abgänge 2022	Umbuchungen +/- 2022	Abschreibung 2022	Wertaufholung/ Wertminderung +/-2022	Buchwert/ Stand 31.12.2022
1022	211100	Gebäude und Bauten	37.012,27	0,00	0,00	0,00	2.600,48	0,00	34.411,79
1025	211100	Technische Anlagen, Fahrzeuge und Maschinen	0,00	8.724,60	0,00	0,00	1.744,92	0,00	6.979,68
1026	211100	Amts-, Betriebs- und Geschäftsausstattung	1.580,86	0,00	0,00	0,00	324,20	0,00	1.256,66
Summe gesamt			38.593,13	8.724,60	0,00	0,00	4.669,60	0,00	42.648,13

Angaben in Euro (Rechnungsabschluss)

Anlage 6g

Anlagenspiegel

(1)	(2)	(3)	(4)	(5)	(6)	(7)	(8)	(9)	(10)=(4)+(5)-(6) +/--(7)-(8)+/--(9)
Code	Ansatz	Bezeichnung	Buchwert/ Stand 31.12.2021	Zugänge 2022	Abgänge 2022	Umbuchungen +/- 2022	Abschreibung 2022	Wertaufholung/ Wertminderung +/-2022	Buchwert/ Stand 31.12.2022
1021	240000	Grundstücke, Grundstückseinrichtungen und Infrastruktur	735.226,96	0,00	0,00	0,00	3.062,04	0,00	732.164,92
1026	240000	Amts-, Betriebs- und Geschäftsausstattung	79.354,00	34.411,70	0,00	0,00	16.268,80	0,00	97.496,90
Summe gesamt			814.580,96	34.411,70	0,00	0,00	19.330,84	0,00	829.661,82

Angaben in Euro (Rechnungsabschluss)

Anlage 6g

Anlagenspiegel

(1)	(2)	(3)	(4)	(5)	(6)	(7)	(8)	(9)	(10)=(4)+(5)-(6) +/--(7)-(8)+/--(9)
Code	Ansatz	Bezeichnung	Buchwert/ Stand 31.12.2021	Zugänge 2022	Abgänge 2022	Umbuchungen +/- 2022	Abschreibung 2022	Wertaufholung/ Wertminderung +/-2022	Buchwert/ Stand 31.12.2022
1021	240100	Grundstücke, Grundstückseinrichtungen und Infrastruktur	848.250,00	0,00	0,00	0,00	0,00	0,00	848.250,00
1026	240100	Amts-, Betriebs- und Geschäftsausstattung	16.917,08	2.315,80	0,00	0,00	8.690,08	0,00	10.542,80
Summe gesamt			865.167,08	2.315,80	0,00	0,00	8.690,08	0,00	858.792,80

Angaben in Euro (Rechnungsabschluss)

Anlage 6g

Anlagenspiegel

(1)	(2)	(3)	(4)	(5)	(6)	(7)	(8)	(9)	(10)=(4)+(5)-(6) +/--(7)-(8)+/--(9)
Code	Ansatz	Bezeichnung	Buchwert/ Stand 31.12.2021	Zugänge 2022	Abgänge 2022	Umbuchungen +/- 2022	Abschreibung 2022	Wertaufholung/ Wertminderung +/-2022	Buchwert/ Stand 31.12.2022
1026	240200	Amts-, Betriebs- und Geschäftsausstattung	0,00	52.963,92	0,00	0,00	1.324,10	0,00	51.639,82
		Summe gesamt	0,00	52.963,92	0,00	0,00	1.324,10	0,00	51.639,82

Angaben in Euro (Rechnungsabschluss)

Anlage 6g

Anlagenspiegel

(1)	(2)	(3)	(4)	(5)	(6)	(7)	(8)	(9)	(10)=(4)+(5)-(6) +/--(7)-(8)+/--(9)
Code	Ansatz	Bezeichnung	Buchwert/ Stand 31.12.2021	Zugänge 2022	Abgänge 2022	Umbuchungen +/- 2022	Abschreibung 2022	Wertaufholung/ Wertminderung +/-2022	Buchwert/ Stand 31.12.2022
1026	250100	Amts-, Betriebs- und Geschäftsausstattung	26.499,85	30.777,47	0,00	0,00	6.576,68	0,00	50.700,64
		Summe gesamt	26.499,85	30.777,47	0,00	0,00	6.576,68	0,00	50.700,64

Angaben in Euro (Rechnungsabschluss)

Anlage 6g

Anlagenspiegel

(1)	(2)	(3)	(4)	(5)	(6)	(7)	(8)	(9)	(10)=(4)+(5)-(6) +/--(7)-(8)+/--(9)
Code	Ansatz	Bezeichnung	Buchwert/ Stand 31.12.2021	Zugänge 2022	Abgänge 2022	Umbuchungen +/- 2022	Abschreibung 2022	Wertaufholung/ Wertminderung +/-2022	Buchwert/ Stand 31.12.2022
1021	262000	Grundstücke, Grundstückseinrichtungen und Infrastruktur	263.059,74	0,00	0,00	0,00	0,00	0,00	263.059,74
1022	262000	Gebäude und Bauten	214.268,06	0,00	0,00	0,00	7.652,43	0,00	206.615,63
		Summe gesamt	477.327,80	0,00	0,00	0,00	7.652,43	0,00	469.675,37

Angaben in Euro (Rechnungsabschluss)

Anlage 6g

Anlagenspiegel

(1)	(2)	(3)	(4)	(5)	(6)	(7)	(8)	(9)	(10)=(4)+(5)-(6) +/--(7)-(8)+/--(9)
Code	Ansatz	Bezeichnung	Buchwert/ Stand 31.12.2021	Zugänge 2022	Abgänge 2022	Umbuchungen +/- 2022	Abschreibung 2022	Wertaufholung/ Wertminderung +/-2022	Buchwert/ Stand 31.12.2022
1021	269000	Grundstücke, Grundstückseinrichtungen und Infrastruktur	16.320,00	0,00	0,00	0,00	0,00	0,00	16.320,00
		Summe gesamt	16.320,00	0,00	0,00	0,00	0,00	0,00	16.320,00

Angaben in Euro (Rechnungsabschluss)

Anlage 6g

Anlagenspiegel

(1)	(2)	(3)	(4)	(5)	(6)	(7)	(8)	(9)	(10)=(4)+(5)-(6) +/--(7)-(8)+/--(9)
Code	Ansatz	Bezeichnung	Buchwert/ Stand 31.12.2021	Zugänge 2022	Abgänge 2022	Umbuchungen +/- 2022	Abschreibung 2022	Wertaufholung/ Wertminderung +/-2022	Buchwert/ Stand 31.12.2022
1022	269100	Gebäude und Bauten	271.333,86	0,00	0,00	0,00	6.166,68	0,00	265.167,18
		Summe gesamt	271.333,86	0,00	0,00	0,00	6.166,68	0,00	265.167,18

Angaben in Euro (Rechnungsabschluss)

Anlage 6g

Anlagenspiegel

(1)	(2)	(3)	(4)	(5)	(6)	(7)	(8)	(9)	(10)=(4)+(5)-(6) +/--(7)-(8)+/--(9)
Code	Ansatz	Bezeichnung	Buchwert/ Stand 31.12.2021	Zugänge 2022	Abgänge 2022	Umbuchungen +/- 2022	Abschreibung 2022	Wertaufholung/ Wertminderung +/-2022	Buchwert/ Stand 31.12.2022
1026	362000	Amts-, Betriebs- und Geschäftsausstattung	17.888,79	0,00	0,00	0,00	947,47	0,00	16.941,32
		Summe gesamt	17.888,79	0,00	0,00	0,00	947,47	0,00	16.941,32

Angaben in Euro (Rechnungsabschluss)

Anlage 6g

Anlagenspiegel

(1)	(2)	(3)	(4)	(5)	(6)	(7)	(8)	(9)	(10)=(4)+(5)-(6) +/--(7)-(8)+/--(9)
Code	Ansatz	Bezeichnung	Buchwert/ Stand 31.12.2021	Zugänge 2022	Abgänge 2022	Umbuchungen +/- 2022	Abschreibung 2022	Wertaufholung/ Wertminderung +/-2022	Buchwert/ Stand 31.12.2022
1021	380000	Grundstücke, Grundstückseinrichtungen und Infrastruktur	383.599,62	0,00	0,00	0,00	0,00	0,00	383.599,62
1026	380000	Amts-, Betriebs- und Geschäftsausstattung	1.129,54	0,00	0,00	0,00	132,89	0,00	996,65
Summe gesamt			384.729,16	0,00	0,00	0,00	132,89	0,00	384.596,27

Angaben in Euro (Rechnungsabschluss)

Anlage 6g

Anlagenspiegel

(1)	(2)	(3)	(4)	(5)	(6)	(7)	(8)	(9)	(10)=(4)+(5)-(6) +/--(7)-(8)+/--(9)
Code	Ansatz	Bezeichnung	Buchwert/ Stand 31.12.2021	Zugänge 2022	Abgänge 2022	Umbuchungen +/- 2022	Abschreibung 2022	Wertaufholung/ Wertminderung +/-2022	Buchwert/ Stand 31.12.2022
1021	380100	Grundstücke, Grundstückseinrichtungen und Infrastruktur	471.460,30	0,00	0,00	0,00	0,00	0,00	471.460,30
1022	380100	Gebäude und Bauten	266.609,76	0,00	0,00	0,00	9.521,78	0,00	257.087,98
1026	380100	Amts-, Betriebs- und Geschäftsausstattung	720,00	583,87	0,00	0,00	298,39	0,00	1.005,48
Summe gesamt			738.790,06	583,87	0,00	0,00	9.820,17	0,00	729.553,76

Angaben in Euro (Rechnungsabschluss)

Anlage 6g

Anlagenspiegel

(1)	(2)	(3)	(4)	(5)	(6)	(7)	(8)	(9)	(10)=(4)+(5)-(6) +/--(7)-(8)+/--(9)
Code	Ansatz	Bezeichnung	Buchwert/ Stand 31.12.2021	Zugänge 2022	Abgänge 2022	Umbuchungen +/- 2022	Abschreibung 2022	Wertaufholung/ Wertminderung +/-2022	Buchwert/ Stand 31.12.2022
1021	380200	Grundstücke, Grundstückseinrichtungen und Infrastruktur	194.560,12	0,00	0,00	0,00	0,00	0,00	194.560,12
		Summe gesamt	194.560,12	0,00	0,00	0,00	0,00	0,00	194.560,12

Angaben in Euro (Rechnungsabschluss)

Anlage 6g

Anlagenspiegel

(1)	(2)	(3)	(4)	(5)	(6)	(7)	(8)	(9)	(10)=(4)+(5)-(6) +/--(7)-(8)+/--(9)
Code	Ansatz	Bezeichnung	Buchwert/ Stand 31.12.2021	Zugänge 2022	Abgänge 2022	Umbuchungen +/- 2022	Abschreibung 2022	Wertaufholung/ Wertminderung +/-2022	Buchwert/ Stand 31.12.2022
1021	380300	Grundstücke, Grundstückseinrichtungen und Infrastruktur	122.200,08	0,00	0,00	0,00	0,00	0,00	122.200,08
1022	380300	Gebäude und Bauten	67.910,78	0,00	0,00	0,00	2.611,95	0,00	65.298,83
		Summe gesamt	190.110,86	0,00	0,00	0,00	2.611,95	0,00	187.498,91

Angaben in Euro (Rechnungsabschluss)

Anlage 6g

Anlagenspiegel

(1)	(2)	(3)	(4)	(5)	(6)	(7)	(8)	(9)	(10)=(4)+(5)-(6) +/--(7)-(8)+/--(9)
Code	Ansatz	Bezeichnung	Buchwert/ Stand 31.12.2021	Zugänge 2022	Abgänge 2022	Umbuchungen +/- 2022	Abschreibung 2022	Wertaufholung/ Wertminderung +/-2022	Buchwert/ Stand 31.12.2022
1021	390000	Grundstücke, Grundstückseinrichtungen und Infrastruktur	36.444,00	0,00	0,00	0,00	0,00	0,00	36.444,00
		Summe gesamt	36.444,00	0,00	0,00	0,00	0,00	0,00	36.444,00

Angaben in Euro (Rechnungsabschluss)

Anlage 6g

Anlagenspiegel

(1)	(2)	(3)	(4)	(5)	(6)	(7)	(8)	(9)	(10)=(4)+(5)-(6) +/--(7)-(8)+/--(9)
Code	Ansatz	Bezeichnung	Buchwert/ Stand 31.12.2021	Zugänge 2022	Abgänge 2022	Umbuchungen +/- 2022	Abschreibung 2022	Wertaufholung/ Wertminderung +/-2022	Buchwert/ Stand 31.12.2022
1010	520000	Immaterielle Vermögenswerte	0,00	3.921,60	0,00	0,00	392,16	0,00	3.529,44
		Summe gesamt	0,00	3.921,60	0,00	0,00	392,16	0,00	3.529,44

Angaben in Euro (Rechnungsabschluss)

Anlage 6g

Anlagenspiegel

(1)	(2)	(3)	(4)	(5)	(6)	(7)	(8)	(9)	(10)=(4)+(5)-(6) +/--(7)-(8)+/--(9)
Code	Ansatz	Bezeichnung	Buchwert/ Stand 31.12.2021	Zugänge 2022	Abgänge 2022	Umbuchungen +/- 2022	Abschreibung 2022	Wertaufholung/ Wertminderung +/-2022	Buchwert/ Stand 31.12.2022
1021	612000	Grundstücke, Grundstückseinrichtungen und Infrastruktur	10.155.228,61	100.477,30	108,00	0,00	826.434,71	0,00	9.429.163,20
1025	612000	Technische Anlagen, Fahrzeuge und Maschinen	0,00	3.740,14	0,00	0,00	374,02	0,00	3.366,12
Summe gesamt			10.155.228,61	104.217,44	108,00	0,00	826.808,73	0,00	9.432.529,32

Angaben in Euro (Rechnungsabschluss)

Anlage 6g

Anlagenspiegel

(1)	(2)	(3)	(4)	(5)	(6)	(7)	(8)	(9)	(10)=(4)+(5)-(6) +/--(7)-(8)+/--(9)
Code	Ansatz	Bezeichnung	Buchwert/ Stand 31.12.2021	Zugänge 2022	Abgänge 2022	Umbuchungen +/- 2022	Abschreibung 2022	Wertaufholung/ Wertminderung +/-2022	Buchwert/ Stand 31.12.2022
1028	612001	Geleistete Anzahlungen für Anlagen und Anlagen in Bau	0,00	235.648,22	0,00	0,00	0,00	0,00	235.648,22
		Summe gesamt	0,00	235.648,22	0,00	0,00	0,00	0,00	235.648,22

Angaben in Euro (Rechnungsabschluss)

Anlage 6g

Anlagenspiegel

(1)	(2)	(3)	(4)	(5)	(6)	(7)	(8)	(9)	(10)=(4)+(5)-(6) +/--(7)-(8)+/--(9)
Code	Ansatz	Bezeichnung	Buchwert/ Stand 31.12.2021	Zugänge 2022	Abgänge 2022	Umbuchungen +/- 2022	Abschreibung 2022	Wertaufholung/ Wertminderung +/-2022	Buchwert/ Stand 31.12.2022
1021	616000	Grundstücke, Grundstückseinrichtungen und Infrastruktur	352.676,90	0,00	228,00	0,00	12.848,43	0,00	339.600,47
		Summe gesamt	352.676,90	0,00	228,00	0,00	12.848,43	0,00	339.600,47

Angaben in Euro (Rechnungsabschluss)

Anlage 6g

Anlagenspiegel

(1)	(2)	(3)	(4)	(5)	(6)	(7)	(8)	(9)	(10)=(4)+(5)-(6) +/--(7)-(8)+/--(9)
Code	Ansatz	Bezeichnung	Buchwert/ Stand 31.12.2021	Zugänge 2022	Abgänge 2022	Umbuchungen +/- 2022	Abschreibung 2022	Wertaufholung/ Wertminderung +/-2022	Buchwert/ Stand 31.12.2022
1024	640000	Sonderanlagen	4.058,84	0,00	0,00	0,00	279,92	0,00	3.778,92
		Summe gesamt	4.058,84	0,00	0,00	0,00	279,92	0,00	3.778,92

Angaben in Euro (Rechnungsabschluss)

Anlage 6g

Anlagenspiegel

(1)	(2)	(3)	(4)	(5)	(6)	(7)	(8)	(9)	(10)=(4)+(5)-(6) +/--(7)-(8)+/--(9)
Code	Ansatz	Bezeichnung	Buchwert/ Stand 31.12.2021	Zugänge 2022	Abgänge 2022	Umbuchungen +/- 2022	Abschreibung 2022	Wertaufholung/ Wertminderung +/-2022	Buchwert/ Stand 31.12.2022
1025	748000	Technische Anlagen, Fahrzeuge und Maschinen	26.100,10	7.490,16	0,00	0,00	1.567,78	0,00	32.022,48
		Summe gesamt	26.100,10	7.490,16	0,00	0,00	1.567,78	0,00	32.022,48

Angaben in Euro (Rechnungsabschluss)

Anlage 6g

Anlagenspiegel

(1)	(2)	(3)	(4)	(5)	(6)	(7)	(8)	(9)	(10)=(4)+(5)-(6) +/--(7)-(8)+/--(9)
Code	Ansatz	Bezeichnung	Buchwert/ Stand 31.12.2021	Zugänge 2022	Abgänge 2022	Umbuchungen +/- 2022	Abschreibung 2022	Wertaufholung/ Wertminderung +/-2022	Buchwert/ Stand 31.12.2022
1021	771000	Grundstücke, Grundstückseinrichtungen und Infrastruktur	1.680,00	0,00	0,00	0,00	210,00	0,00	1.470,00
1024	771000	Sonderanlagen	3.295,23	0,00	0,00	0,00	357,36	0,00	2.937,87
		Summe gesamt	4.975,23	0,00	0,00	0,00	567,36	0,00	4.407,87

Angaben in Euro (Rechnungsabschluss)

Anlage 6g

Anlagenspiegel

(1)	(2)	(3)	(4)	(5)	(6)	(7)	(8)	(9)	(10)=(4)+(5)-(6) +/--(7)-(8)+/--(9)
Code	Ansatz	Bezeichnung	Buchwert/ Stand 31.12.2021	Zugänge 2022	Abgänge 2022	Umbuchungen +/- 2022	Abschreibung 2022	Wertaufholung/ Wertminderung +/-2022	Buchwert/ Stand 31.12.2022
1021	782000	Grundstücke, Grundstückseinrichtungen und Infrastruktur	7.445,46	0,00	0,00	0,00	236,36	0,00	7.209,10
		Summe gesamt	7.445,46	0,00	0,00	0,00	236,36	0,00	7.209,10

Angaben in Euro (Rechnungsabschluss)

Anlage 6g

Anlagenspiegel

(1)	(2)	(3)	(4)	(5)	(6)	(7)	(8)	(9)	(10)=(4)+(5)-(6) +/--(7)-(8)+/--(9)
Code	Ansatz	Bezeichnung	Buchwert/ Stand 31.12.2021	Zugänge 2022	Abgänge 2022	Umbuchungen +/- 2022	Abschreibung 2022	Wertaufholung/ Wertminderung +/-2022	Buchwert/ Stand 31.12.2022
1022	814000	Gebäude und Bauten	31.968,00	0,00	0,00	0,00	710,40	0,00	31.257,60
1025	814000	Technische Anlagen, Fahrzeuge und Maschinen	2.187,50	0,00	0,00	0,00	437,50	0,00	1.750,00
Summe gesamt			34.155,50	0,00	0,00	0,00	1.147,90	0,00	33.007,60

Angaben in Euro (Rechnungsabschluss)

Anlage 6g

Anlagenspiegel

(1)	(2)	(3)	(4)	(5)	(6)	(7)	(8)	(9)	(10)=(4)+(5)-(6) +/--(7)-(8)+/--(9)
Code	Ansatz	Bezeichnung	Buchwert/ Stand 31.12.2021	Zugänge 2022	Abgänge 2022	Umbuchungen +/- 2022	Abschreibung 2022	Wertaufholung/ Wertminderung +/-2022	Buchwert/ Stand 31.12.2022
1021	815000	Grundstücke, Grundstückseinrichtungen und Infrastruktur	116.019,88	0,00	0,00	0,00	0,00	0,00	116.019,88
		Summe gesamt	116.019,88	0,00	0,00	0,00	0,00	0,00	116.019,88

Angaben in Euro (Rechnungsabschluss)

Anlage 6g

Anlagenspiegel

(1)	(2)	(3)	(4)	(5)	(6)	(7)	(8)	(9)	(10)=(4)+(5)-(6) +/--(7)-(8)+/--(9)
Code	Ansatz	Bezeichnung	Buchwert/ Stand 31.12.2021	Zugänge 2022	Abgänge 2022	Umbuchungen +/- 2022	Abschreibung 2022	Wertaufholung/ Wertminderung +/-2022	Buchwert/ Stand 31.12.2022
1021	816000	Grundstücke, Grundstückseinrichtungen und Infrastruktur	1.045.735,70	0,00	0,00	0,00	104.655,79	0,00	941.079,91
1024	816000	Sonderanlagen	130.167,55	7.675,90	0,00	0,00	14.287,35	0,00	123.556,10
1028	816000	Geleistete Anzahlungen für Anlagen und Anlagen in Bau	0,00	66.408,00	0,00	0,00	0,00	0,00	66.408,00
Summe gesamt			1.175.903,25	74.083,90	0,00	0,00	118.943,14	0,00	1.131.044,01

Angaben in Euro (Rechnungsabschluss)

Anlage 6g

Anlagenspiegel

(1)	(2)	(3)	(4)	(5)	(6)	(7)	(8)	(9)	(10)=(4)+(5)-(6) +/--(7)-(8)+/--(9)
Code	Ansatz	Bezeichnung	Buchwert/ Stand 31.12.2021	Zugänge 2022	Abgänge 2022	Umbuchungen +/- 2022	Abschreibung 2022	Wertaufholung/ Wertminderung +/-2022	Buchwert/ Stand 31.12.2022
1021	820000	Grundstücke, Grundstückseinrichtungen und Infrastruktur	385.699,61	0,00	0,00	0,00	0,00	0,00	385.699,61
1022	820000	Gebäude und Bauten	293.965,26	0,00	0,00	0,00	8.908,04	0,00	285.057,22
1025	820000	Technische Anlagen, Fahrzeuge und Maschinen	178.722,64	4.470,53	0,00	0,00	31.776,33	0,00	151.416,84
Summe gesamt			858.387,51	4.470,53	0,00	0,00	40.684,37	0,00	822.173,67

Angaben in Euro (Rechnungsabschluss)

Anlage 6g

Anlagenspiegel

(1)	(2)	(3)	(4)	(5)	(6)	(7)	(8)	(9)	(10)=(4)+(5)-(6) +/--(7)-(8)+/--(9)
Code	Ansatz	Bezeichnung	Buchwert/ Stand 31.12.2021	Zugänge 2022	Abgänge 2022	Umbuchungen +/- 2022	Abschreibung 2022	Wertaufholung/ Wertminderung +/-2022	Buchwert/ Stand 31.12.2022
1021	840000	Grundstücke, Grundstückseinrichtungen und Infrastruktur	673.324,90	0,00	0,00	0,00	0,00	0,00	673.324,90
		Summe gesamt	673.324,90	0,00	0,00	0,00	0,00	0,00	673.324,90

Angaben in Euro (Rechnungsabschluss)

Anlage 6g

Anlagenspiegel

(1)	(2)	(3)	(4)	(5)	(6)	(7)	(8)	(9)	(10)=(4)+(5)-(6) +/--(7)-(8)+/--(9)
Code	Ansatz	Bezeichnung	Buchwert/ Stand 31.12.2021	Zugänge 2022	Abgänge 2022	Umbuchungen +/- 2022	Abschreibung 2022	Wertaufholung/ Wertminderung +/-2022	Buchwert/ Stand 31.12.2022
1021	850000	Grundstücke, Grundstückseinrichtungen und Infrastruktur	291.556,24	0,00	0,00	0,00	0,00	0,00	291.556,24
1023	850000	Wasser- und Abwasserbauten und Anlagen	904.500,37	13.627,94	0,00	0,00	54.055,14	0,00	864.073,17
1024	850000	Sonderanlagen	0,00	10.227,28	0,00	0,00	835,21	0,00	9.392,07
1025	850000	Technische Anlagen, Fahrzeuge und Maschinen	18.091,20	2.857,23	0,00	0,00	3.188,64	0,00	17.759,79
1026	850000	Amts-, Betriebs- und Geschäftsausstattung	3.218,85	0,00	0,00	0,00	404,40	0,00	2.814,45
Summe gesamt			1.217.366,66	26.712,45	0,00	0,00	58.483,39	0,00	1.185.595,72

Angaben in Euro (Rechnungsabschluss)

Anlage 6g

Anlagenspiegel

(1)	(2)	(3)	(4)	(5)	(6)	(7)	(8)	(9)	(10)=(4)+(5)-(6) +/--(7)-(8)+/--(9)
Code	Ansatz	Bezeichnung	Buchwert/ Stand 31.12.2021	Zugänge 2022	Abgänge 2022	Umbuchungen +/- 2022	Abschreibung 2022	Wertaufholung/ Wertminderung +/-2022	Buchwert/ Stand 31.12.2022
1021	851000	Grundstücke, Grundstückseinrichtungen und Infrastruktur	5.604,00	0,00	0,00	0,00	0,00	0,00	5.604,00
1023	851000	Wasser- und Abwasserbauten und Anlagen	22.297.164,15	6.373,27	0,00	0,00	685.778,75	0,00	21.617.758,67
1025	851000	Technische Anlagen, Fahrzeuge und Maschinen	9.661,86	0,00	0,00	18.854,99	2.013,45	0,00	26.503,40
1026	851000	Amts-, Betriebs- und Geschäftsausstattung	21.823,12	0,00	0,00	0,00	2.424,78	0,00	19.398,34
1028	851000	Geleistete Anzahlungen für Anlagen und Anlagen in Bau	0,00	18.854,99	0,00	-18.854,99	0,00	0,00	0,00
Summe gesamt			22.334.253,13	25.228,26	0,00	0,00	690.216,98	0,00	21.669.264,41

Angaben in Euro (Rechnungsabschluss)

Anlage 6g

Anlagenspiegel

(1)	(2)	(3)	(4)	(5)	(6)	(7)	(8)	(9)	(10)=(4)+(5)-(6) +/--(7)-(8)+/--(9)
Code	Ansatz	Bezeichnung	Buchwert/ Stand 31.12.2021	Zugänge 2022	Abgänge 2022	Umbuchungen +/- 2022	Abschreibung 2022	Wertaufholung/ Wertminderung +/-2022	Buchwert/ Stand 31.12.2022
1023	851300	Wasser- und Abwasserbauten und Anlagen	109.490,03	9.359,97	0,00	0,00	3.708,98	0,00	115.141,02
		Summe gesamt	109.490,03	9.359,97	0,00	0,00	3.708,98	0,00	115.141,02

Angaben in Euro (Rechnungsabschluss)

Anlage 6g

Anlagenspiegel

(1)	(2)	(3)	(4)	(5)	(6)	(7)	(8)	(9)	(10)=(4)+(5)-(6) +/--(7)-(8)+/--(9)
Code	Ansatz	Bezeichnung	Buchwert/ Stand 31.12.2021	Zugänge 2022	Abgänge 2022	Umbuchungen +/- 2022	Abschreibung 2022	Wertaufholung/ Wertminderung +/-2022	Buchwert/ Stand 31.12.2022
1021	852000	Grundstücke, Grundstückseinrichtungen und Infrastruktur	115.797,00	0,00	0,00	0,00	0,00	0,00	115.797,00
1022	852000	Gebäude und Bauten	1.208,04	0,00	0,00	0,00	40,27	0,00	1.167,77
1026	852000	Amts-, Betriebs- und Geschäftsausstattung	885,90	0,00	0,00	0,00	98,42	0,00	787,48
Summe gesamt			117.890,94	0,00	0,00	0,00	138,69	0,00	117.752,25

Angaben in Euro (Rechnungsabschluss)

Anlage 6g

Anlagenspiegel

(1)	(2)	(3)	(4)	(5)	(6)	(7)	(8)	(9)	(10)=(4)+(5)-(6) +/--(7)-(8)+/--(9)
Code	Ansatz	Bezeichnung	Buchwert/ Stand 31.12.2021	Zugänge 2022	Abgänge 2022	Umbuchungen +/- 2022	Abschreibung 2022	Wertaufholung/ Wertminderung +/-2022	Buchwert/ Stand 31.12.2022
1021	853000	Grundstücke, Grundstückseinrichtungen und Infrastruktur	341.731,15	0,00	0,00	0,00	0,00	0,00	341.731,15
1022	853000	Gebäude und Bauten	241.410,75	0,00	0,00	0,00	28.735,13	0,00	212.675,62
1028	853000	Geleistete Anzahlungen für Anlagen und Anlagen in Bau	0,00	99.004,26	0,00	0,00	0,00	0,00	99.004,26
Summe gesamt			583.141,90	99.004,26	0,00	0,00	28.735,13	0,00	653.411,03

Anlagenspiegel gemäß VRV 2015 Anlage 6g in Verbindung mit § 226 UGB

Code	Ansatz	Bezeichnung	Anschaffungs- oder Herstellungskosten				kumulierte Abschreibungen					Buchwert			
			Stand 01.01	Zugänge	Abgänge	Umbuc- hungen +/-	Stand 31.12	Stand 01.01	Abschreib- ungen	Wertmind- erung	Wertauf- holung	Umbuc- hungen +/-	Stand 31.12	Stand 01.01	Stand 31.12
1010		Immaterielle Vermögenswerte	0,00	3.921,60	0,00	0,00	3.921,60	0,00	392,16	0,00	0,00	0,00	392,16	0,00	3.529,44
1021		Grundstücke, Grundstückseinrichtung	40.011.566,21	100.477,30	336,00	0,00	40.111.707,51	23.367.405,99	947.447,33	0,00	0,00	0,00	24.314.853,32	16.644.160,22	15.796.854,19
1022		Gebäude und Bauten	5.363.212,06	0,00	0,00	0,00	5.363.212,06	2.837.275,53	108.015,26	0,00	0,00	0,00	2.945.290,79	2.525.936,53	2.417.921,27
1023		Wasser- und Abwasserbauten und -anl	36.840.884,78	29.361,18	0,00	0,00	36.870.245,96	13.529.730,23	743.542,87	0,00	0,00	0,00	14.273.273,10	23.311.154,55	22.596.972,86
1024		Sonderanlagen	186.956,71	17.903,18	0,00	0,00	204.859,89	49.435,09	15.759,84	0,00	0,00	0,00	65.194,93	137.521,62	139.664,96
1025		Technische Anlagen, Fahrzeuge und	2.502.750,12	33.854,48	0,00	0,00	2.536.604,60	1.416.178,70	118.091,25	0,00	0,00	0,00	1.534.269,95	1.086.571,42	1.002.334,65
1026		Amts-, Betriebs- und Geschäftsaussta	1.029.823,38	138.482,64	0,00	0,00	1.168.306,02	816.638,12	51.561,91	0,00	0,00	0,00	868.200,03	213.185,26	300.105,99
1028		Geleistete Anzahlungen für Anlagen u	0,00	467.476,02	0,00	0,00	467.476,02	0,00	0,00	0,00	0,00	0,00	0,00	0,00	467.476,02
		Summe:	85.935.193,26	791.476,40	336,00	0,00	86.726.333,66	42.016.663,66	1.984.810,62	0,00	0,00	0,00	44.001.474,28	43.918.529,60	42.724.859,38

Liste der nicht bewerteten Kulturgüter

Art	Bezeichnung	Standort	Anzahl (bei Sammlungen)
-	-	-	0

Angaben in Euro (Rechnungsabschluss)

Anlage 6i

Leasingspiegel

Finanzierungsleasing

(1) Ansatz oder Projektbezeichnung	(2) Anschaffungskosten	(3) Buchwert 31.12.2021	(4) Buchwert 31.12.2022	(5) Summe ausstehender Mindestleasing-zahlunge	(6) Restlaufzeit in Jahren
163300/310000	0,00	0,00	0,00	0,00	-2024
Summe Gesamthaushalt	0,00	0,00	0,00	0,00	x
Wirtschaftliche Unternehmungen, Betriebe, betriebsähnliche Einrichtungen gem. § 1 Abs. 2*					
Summe					x

*Angaben soweit aus dem Rechnungsabschluss der wirtschaftlichen Unternehmungen, Betrieben, betriebsähnlichen Einrichtungen ersichtlich

Operating Leasing

(1) Ansatz oder Projektbezeichnung	(2) Grundmietzeit in Jahren (von - bis)	(3) Gesamtkosten	(4) Einmalkaution	(5) Leasingentgelt (ohne laufende Kaution) pro Jahr	(6) Laufende Kaution	(7) Restlaufzeit in Jahren	(8) Kumulierte Restzahlungen
211000/705000 Operating Leasing	2014 - 2022	9.999,00	0,00	134,21	0,00	0	0,00
211100/705000 Operating Leasing	2016 - 2023	9.999,00	0,00	2.567,13	0,00	1	0,00
240000/705000 Operating Leasing	2014 - 2023	0,00	0,00	0,00	0,00	1	0,00
Summe Gesamthaushalt	x	19.998,00	0,00	2.701,34	0,00	x	0,00
	Wirtschaftliche Unternehmungen, Betriebe, betriebsähnliche Einrichtungen gem. § 1 Abs. 2*						
Summe	x					x	

*Angaben soweit aus dem Rechnungsabschluss der wirtschaftlichen Unternehmungen, Betrieben, betriebsähnlichen Einrichtungen ersichtlich

Nachweis über Unmittelbare Beteiligungen der Gebietskörperschaft¹

(1)	(2)	(3)
Position	Attribut / Kennzahl	Angaben zur unmittelbaren Beteiligung
1	Name der Einheit	IIMEKG
2	Firmenbuchnummer	292959y
3	Beteiligungsart	direkte Beteiligung
4	Stamm-/Grundkapital	0,00
5	Anteil der Gebietskörperschaft in %	99
6	Buchwert der Beteiligung 2022	0,00
7	Geschäftsjahr	01.01.2022 - 31.12.2022
8	Eigenkapital ² /geschätztes Nettovermögen 31.12.2021	0,00
9	Eigenkapital ² /geschätztes Nettovermögen 31.12.2022	0,00
10	Bilanzsumme	6.453.364,54
11	Finanzverbindlichkeiten	959.758,09
12	Jahresüberschuss/Jahresfehlbetrag	-37.010,10
13	Gewinnausschüttung an die Gebietskörperschaft	0,00
14	Klassifikation gem. ESVG	Sektor 1102
15	Konzernabschluss	nein

Fußnoten:

¹ Ausgehend von § 23 Abs 7 VRV 2015 sind bei Vorliegen eines Konzernabschlusses, die Daten des Konzernabschlusses einer Beteiligung der Gebietskörperschaft heranzuziehen. Daraus folgt, dass in der Anlage 6j die Daten eines Konzernabschlusses einer unmittelbaren Beteiligung der Gebietskörperschaft einzutragen sind. In der Folge sind sämtliche mittelbaren Beteiligungen der Gebietskörperschaft mit einer durchgerechneten Beteiligung mehr als 50% dieses Konzerns in der Anlage 6k nicht darzustellen, soweit diese im Konzernabschluss bereits erfasst sind.

Für Beteiligungen mit mittelbarer Kontrolle der Gebietskörperschaft aufgrund einer durchgerechneten Beteiligungshöhe von mehr als 50% (Anlage 6k), die einen Konzernabschluss legen, gilt das oben Ausgeführte sinngemäß. Die Beteiligungsunternehmen unterhalb der Beteiligung mit einer durchgerechneten Beteiligungshöhe von mehr als 50% mit Konzernabschluss sind gegebenenfalls in der Anlage 6k nicht darzustellen.

²Als Eigenkapital ist immer das Eigenkapital im engeren Sinn zu sehen. Dieses ist in § 224 (3) UGB für Kapitalgesellschaften geregelt und sinngemäß auf andere Gesellschaftsformen, welche eine Bilanz aufstellen, anzuwenden. Demnach zählen das eingeforderte

**Nachweis über Beteiligungen mit mittelbarer Kontrolle der Gebietskörperschaft¹
aufgrund einer durchgerechneten Beteiligungshöhe von mehr als 50%**

(1) Position	(2) Attribut / Kennzahl	(3) Angaben zur unmittelbaren Beteiligung
-		-

Fußnoten:

¹ Ausgehend von § 23 Abs 7 VRV 2015 sind bei Vorliegen eines Konzernabschlusses, die Daten des Konzernabschlusses einer Beteiligung der Gebietskörperschaft heranzuziehen. Daraus folgt, dass in der Anlage 6j die Daten eines Konzernabschlusses einer unmittelbaren Beteiligung der Gebietskörperschaft einzutragen sind. In der Folge sind sämtliche mittelbaren Beteiligungen der Gebietskörperschaft mit einer durchgerechneten Beteiligung mehr als 50% dieses Konzerns in der Anlage 6k nicht darzustellen, soweit diese im Konzernabschluss bereits erfasst sind.

Für Beteiligungen mit mittelbarer Kontrolle der Gebietskörperschaft aufgrund einer durchgerechneten Beteiligungshöhe von mehr als 50% (Anlage 6k), die einen Konzernabschluss legen, gilt das oben Ausgeführte sinngemäß. Die Beteiligungsunternehmen unterhalb der Beteiligung mit einer durchgerechneten Beteiligungshöhe von mehr als 50% mit Konzernabschluss sind gegebenenfalls in der Anlage 6k nicht darzustellen.

²Als Eigenkapital ist immer das Eigenkapital im engeren Sinn zu sehen. Dieses ist in § 224 (3) UGB für Kapitalgesellschaften geregelt und sinngemäß auf andere Gesellschaftsformen, welche eine Bilanz aufstellen, anzuwenden. Demnach zählen das eingeforderte Nennkapital, Kapitalrücklagen, Gewinnrücklagen und der Bilanzgewinn (Bilanzverlust) zu den Bestandteilen des Eigenkapitals.

Angaben in Euro (Rechnungsabschluss)

Anlage 6I

Nachweis über verwaltete Einrichtungen

(1)	(2)	(3)	(4)	(5)	(6)	(7)
Anstalten/ Stiftungen/Fonds Bezeichnung/Name	Guthaben bei Kreditinstituten per 31.12.2022	Forderungen aus Darlehen per 31.12.2022	Verbindlichkeiten gegenüber Kreditinstituten per 31.12.2022	Geschätztes Nettovermögen 31.12.2021 ¹	Geschätztes Nettovermögen 31.12.2022	Landes-/ Gemeindebeitrag 2022 ²
	0,00	0,00	0,00	0,00	0,00	0,00

Fußnoten:

¹ Falls eine verwaltete Einrichtung von mehreren Gebietskörperschaften in gleichem Ausmaß verwaltet wird, haben die Gebietskörperschaften das Nettovermögen der verwalteten Einrichtung zu gleichen Teilen auszuweisen (§ 23 Abs. 6); Als Eigenkapital ist immer das Eigenkapital im engeren Sinn zu sehen. Dieses ist in § 224 (3) UGB für Kapitalgesellschaften geregelt und sinngemäß auf andere Gesellschaftsformen, welche eine Bilanz aufstellen, anzuwenden. Demnach zählen das eingeforderte Nennkapital, Kapitalrücklagen, Gewinnrücklagen und der Bilanzgewinn (Bilanzverlust) zu den Bestandteilen des Eigenkapitals.

² In Spalte 7 sind die Werte des Abschlusses der verwalteten Einrichtungen darzustellen.

Angaben in Euro (Rechnungsabschluss)

Anlage 6m

Nachweis über aktive Finanzinstrumente

Kategorie	(1)	(2)	(3)	(4)	(5)	(6)
		Buchwert Stand 31.12.2022	Wechselkursdifferenzen	Durchschn. Nominal-verzinsung in %	Durchschnittliche Rendite in %	Durchschnittliche RLZ in Jahren
bis zur Endfälligkeit gehalten						
in heimischer Währung		0,00	0,00	0,00	0,00	0,00
in fremder Währung		0,00	0,00	0,00	0,00	0,00
zur Veräußerung verfügbar						
in heimischer Währung		214.760,20	0,00	0,00	0,00	0,00
in fremder Währung		0,00	0,00	0,00	0,00	0,00
Partizipations- und Hybridkapital						
Partizipationskapital		0,00	0,00	0,00	0,00	0,00
Hybridkapital		0,00	0,00	0,00	0,00	0,00
Summe		214.760,20	0,00			

Angaben in Fremdwährung bzw. in Euro (Rechnungsabschluss)

Anlage 6n

Einzelnachweis über aktive Finanzinstrumente

(1)	(2)	(3)	(4)	(5)	(6)	(7)=(4)+(5)-(6)	(8)	(9)	(10)	(11)	(12)	(13)
Wertpapierbezeichnung	Währ- ung ¹	Stand bei Anschaffung in Euro	Buchwert 31.12.2021 in Euro	in Euro		Buchwert 31.12.2022 in Euro	Wechselkurs bei Anschaffung	FX-Kurs		Buchwert bei Anschaffung in Fremdwährung	Fremdwährung	
				Zugang in Euro	Abgang in Euro			Wechselkurs 31.12.2021	Wechselkurs 31.12.2022		Buchwert 31.12.2021 in Fremdwährung	Stand 31.12.2022 in Fremdwährung
bis zur Endfälligkeit gehalten - Diese werden zu fortgeschriebenen Anschaffungskosten bewertet. zur Veräußerung verfügbar – Diese werden zum beizulegenden Zeitwert bewertet.												
Zur Veräußerung verfügbare Finanzinstrumente - langfristig in heimischer Währung, Wirtschaftshof	EUR	0,00	52.589,34	4.467,11	15.727,86	41.328,59	0,00	0,00	0,00	0,00	0,00	0,00
Zur Veräußerung verfügbare Finanzinstrumente - langfristig in heimischer Währung, Zentralamt	EUR	0,00	16.411,53	2.261,14	241,61	18.431,06	0,00	0,00	0,00	0,00	0,00	0,00
Zur Veräußerung verfügbare Finanzinstrumente - langfristig in heimischer Währung, Kindergarten Zell/gurnitz	EUR	0,00	68.590,30	9.463,36	994,62	77.059,04	0,00	0,00	0,00	0,00	0,00	0,00
Zur Veräußerung verfügbare Finanzinstrumente - langfristig in heimischer Währung, GTS Zell/Gurnitz	EUR	0,00	9.330,00	1.288,58	133,31	10.485,27	0,00	0,00	0,00	0,00	0,00	0,00
Zur Veräußerung verfügbare Finanzinstrumente - langfristig in heimischer Währung, Kindergarten Ebenthal	EUR	0,00	63.315,41	0,00	9.654,89	53.660,52	0,00	0,00	0,00	0,00	0,00	0,00
Zur Veräußerung verfügbare Finanzinstrumente - langfristig in heimischer Währung, GTS Ebenthal	EUR	0,00	12.279,73	1.694,01	178,02	13.795,72	0,00	0,00	0,00	0,00	0,00	0,00
Partizipations- und Hybridkapital												
Summe	x	0,00	222.516,31	19.174,20	26.930,31	214.760,20	x	x	x	x	x	x

Fußnoten:

¹ Z.B. CHF, EUR, USD; Währungscode ist immer zu hinterlegen; auch bei EUR.

² Angaben soweit aus dem Rechnungsabschluss der wirtschaftlichen Unternehmungen, Betrieben, betriebsähnlichen Einrichtungen ersichtlich

Wertpapierbezeichnung	Währ- ung ¹	in Euro				FX-Kurs			Fremdwährung			
		Stand bei Anschaffung in Euro	Buchwert 31.12.2021 in Euro	Zugang in Euro	Abgang in Euro	Buchwert 31.12.2022 in Euro	Wechselkurs bei Anschaffung	Wechselkurs 31.12.2021	Wechselkurs 31.12.2022	Buchwert bei Anschaffung in Fremdwährung	Buchwert 31.12.2021 in Fremdwährung	Stand 31.12.2022 in Fremdwährung
Wirtschaftliche Unternehmungen, Betriebe, betriebsähnliche Einrichtungen nach § 1 Abs. 2 ²												
Summe	x	0,00	222.516,31	19.174,20	26.930,31	214.760,20	x	x	x	x	x	x

Fußnoten:

¹ Z.B. CHF, EUR, USD; Währungscode ist immer zu hinterlegen; auch bei EUR.

² Angaben soweit aus dem Rechnungsabschluss der wirtschaftlichen Unternehmungen, Betrieben, betriebsähnlichen Einrichtungen ersichtlich

Angaben in Euro (Rechnungsabschluss)

Anlage 6a

Nachweis über derivative Finanzinstrumente ohne Grundgeschäft

(1) Art des Geschäftes (z.B. Währungs-/ Zinstauschvertrag)	(2) Nominalvolumen	(3) Laufzeit	(4) Beizulegender Zeitwert derivativer Finanzinstrumente ohne Grundgeschäft		(5) 31.12.2022
			31.12.2021	31.12.2022	
Summe	0,00	x	0,00	0,00	0,00
Wirtschaftliche Unternehmungen, Betriebe, betriebsähnliche Einrichtungen gem. § 1 Abs. 2¹					
Summe		x			

¹ Angaben soweit aus dem Rechnungsabschluss der wirtschaftlichen Unternehmungen, Betrieben, betriebsähnlichen Einrichtungen ersichtlich.

Angaben in Fremdwährung bzw. in Euro (Rechnungsabschluss)

Anlage 6p

Einzelnachweis über Risiken von Finanzinstrumenten

(1)	(2)	(3)	(4)	(5)	(6)	(7)	(8)	(9)	(10)	(11)	(12)
Wertpapierbezeichnung	Währ- ung ¹	Stand in Fremd- währung bzw. EUR 31.12.2022	Wechselkurs bei Zugang	Wechselkurs 31.12.2022	Fremdwährungs- umrechnungs- rücklage 2022 in Euro	Verzinsung fix/variabel	Effektivzins 31.12.2022	Zinsanpassungs- termin	Bonitäts- kriterien ² 31.12.2022	Nominale in EUR 31.12.2022	Ausfallrisiko über Nominale in EUR 31.12.2022
Bis zur Endfälligkeit gehaltene Finanzinstrumente - Diese werden zu fortgeschriebenen Anschaffungskosten bewertet.											
Zur Veräußerung verfügbare Finanzinstrumente - Diese werden zum beizulegenden Zeitwert bewertet.											
Zur Veräußerung verfügbare Finanzinstrumente - langfristig in heimischer Währung, Wirtschaftshof	EUR	41.328,59	0,00	0,00	0,00	fixer Zinssatz	0,00		Gute Kreditqualität (3)	0,00	0,00
Zur Veräußerung verfügbare Finanzinstrumente - langfristig in heimischer Währung, Zentralamt	EUR	18.431,06	0,00	0,00	0,00	fixer Zinssatz	0,00		Gute Kreditqualität (3)	0,00	0,00
Zur Veräußerung verfügbare Finanzinstrumente - langfristig in heimischer Währung, Kindergarten Zell/gurnitz	EUR	77.059,04	0,00	0,00	0,00	fixer Zinssatz	0,00		Gute Kreditqualität (3)	0,00	0,00
Zur Veräußerung verfügbare Finanzinstrumente - langfristig in heimischer Währung, GTS Zell/Gurnitz	EUR	10.485,27	0,00	0,00	0,00	fixer Zinssatz	0,00		Gute Kreditqualität (3)	0,00	0,00
Zur Veräußerung verfügbare Finanzinstrumente - langfristig in heimischer Währung, Kindergarten Ebenthal	EUR	53.660,52	0,00	0,00	0,00	fixer Zinssatz	0,00		Gute Kreditqualität (3)	0,00	0,00
Zur Veräußerung verfügbare Finanzinstrumente - langfristig in heimischer Währung, GTS Ebenthal	EUR	13.795,72	0,00	0,00	0,00	fixer Zinssatz	0,00		Gute Kreditqualität (3)	0,00	0,00
Hybrid- und Partizipationskapital											
Derivative Finanzinstrumente ohne Grundgeschäft - Diese werden zum beizulegenden Zeitwert bewertet.											
Wirtschaftliche Unternehmungen, Betriebe, betriebsähnliche Einrichtungen nach § 1 Abs. 2³											

Fußnoten:

¹ Z.B. CHF, EUR, USD; Währungscode ist immer zu hinterlegen; auch bei EUR.

² Bonitätskriterien: 1) Außergewöhnlich gute Kreditqualität, 2) sehr gute Kreditqualität, 3) gute Kreditqualität, 4) zufriedenstellende Kreditqualität, 5) „NON Investment Grade“

³ Angaben soweit aus dem Rechnungsabschluss der wirtschaftlichen Unternehmungen, Betrieben, betriebsähnlichen Einrichtungen ersichtlich.

Angaben in Euro (Rechnungsabschluss)

Anlage 6q

Rückstellungsspiegel

(1) Rückstellung	(2) Stand 31.12.2021	(3) Dotierung (+) 2022	(4) Verbrauch (-) 2022	(5) Auflösung (-) 2022	(6)=(2)+(3)-(4)-(5) Stand 31.12.2022
Kurzfristige Rückstellungen					
Rückstellungen für Prozesskosten	0,00	0,00	0,00	0,00	0,00
Rückstellungen für ausstehende Rechnungen	0,00	0,00	0,00	0,00	0,00
Rückstellungen für nicht konsumierte Urlaube	127.340,62	1.938,57	0,00	21.540,72	107.738,47
Sonstige kurzfristige Rückstellungen	0,00	0,00	0,00	0,00	0,00
Langfristige Rückstellungen					
Rückstellungen für Abfertigungen	774.531,34	19.086,76	0,00	35.588,19	758.029,91
Rückstellungen für Jubiläumszuwendungen	527.675,10	42.214,02	0,00	0,00	569.889,12
Rückstellungen für Haftungen	0,00	0,00	0,00	0,00	0,00
Rückstellungen für Sanierungen von Altlasten	0,00	0,00	0,00	0,00	0,00
Rückstellungen für Pensionen	0,00	0,00	0,00	0,00	0,00
Sonstige langfristige Rückstellungen	0,00	0,00	0,00	0,00	0,00
Summe	1.429.547,06	63.239,35	0,00	57.128,91	1.435.657,50

Angaben in Euro zum Nominalwert (Rechnungsabschluss)

Anlage 6r

Haftungsnachweis

Teil A - Haftungspositionen relevant iSd Art. 15a Vereinbarung HOG¹

(1)	(2)	(3)	(4)	(5)	(6) = (3) + (4) - (5)	(7)
Bezeichnung der/des Haftungsnehmerin/s oder einer Gruppe gleichartiger Haftungen ^{2,3}	Haftungsrahmen ³	Stand 31.12.2021	Zugänge (+) 2022	Abgänge (-) 2022	Stand 31.12.2022	davon Umklassifizierungen (+) 2022 ⁸
Untergruppe 1 - Haftungen f. Kredit- und Finanzinstitute						
Zwischensumme - Untergruppe 1						
Untergruppe 2 - Grundbücherlich besicherte Haftungen von Wohnbau-Darlehen						
Zwischensumme - Untergruppe 2						
Untergruppe 3 - Sonstige Wirtschaftshaftungen						
Wasserverband Wörthersee/Ost	2.552.410,28	692.478,60	0,00	41.988,77	650.489,83	0,00
Zwischensumme - Untergruppe 3						
Summe A	2.552.410,28	692.478,60	0,00	41.988,77	650.489,83	0,00
Haftung der staatlichen, außerbudgetären Einheiten gem. ESVG iSd Art. 15a Vereinbarung HOG^{1,5,8}						
Untergruppe 1 - Haftungen f. Kredit- und Finanzinstitute						
Zwischensumme - Untergruppe 1						
Untergruppe 2 - Grundbücherlich besicherte Haftungen von Wohnbau-Darlehen						
Zwischensumme - Untergruppe 2						
Untergruppe 3 - Sonstige Wirtschaftshaftungen						
Zwischensumme - Untergruppe 3						
Summe B	0,00	0,00	0,00	0,00	0,00	0,00
Gesamtsumme (= Summe A + Summe B)	2.552.410,28	692.478,60	0,00	41.988,77	650.489,83	0,00
Haftungsobergrenze⁴					1,00	davon Passivüberschreitungen^{7,8}
Ausnützung in % zur Haftungsobergrenze⁴					0,00%	0,00%

Erläuterung zu Solidarhaftungen (je Position):⁶

Fußnote 1 = ...

Fußnote 2 = ...

...

Erläuterungen zu Passivüberschreitungen:

...

Teil B - Haftungspositionen nicht relevant iSd Art. 15a Vereinbarung HOG1 | Haftungen der Gebietskörperschaft, welche bereits im Öffentlichen Schuldenstand enthalten sind bzw. für innerstaatliche Haftungen eingegangen worden sind

(8) Bezeichnung der/des Haftungsnehmerin/s oder einer Gruppe gleichartiger Haftungen ^{2,6}	(9) Haftungsrahmen ³	(10) Stand 31.12.2021	(11) Zugänge (+) 2022	(12) Abgänge (-) 2022	(13) = (10) + (11) - (12) Stand 31.12.2022	(14) davon Umklassifizierungen (+) 2022 ⁸
IIIMEKG - VS Zell Gurnitz	2.000.000,00	1.092.667,82	0,00	132.909,73	959.758,09	0,00
Gesamtsumme	2.000.000,00	1.092.667,82	0,00	132.909,73	959.758,09	0,00

Erläuterung zu Solidarhaftungen (je Position):⁶

Fußnote 1 = ...

Fußnote 2 = ...

Fußnoten:

¹ gem. Art. 15a Vereinbarung HOG (gem. BGBl. I Nr. 134/2017)

² Gemeinden haben diesen Nachweis im Sinne eines Einzelhaftungsnachweises auszufüllen; Haftungen der Gemeinde sind einzeln auszuweisen.

³ sofern für Gebietskörperschaft anwendbar; optional

⁴ für Länder und für Gemeinden, sofern für Gemeinden anwendbar

⁵ aggregiert nach Untergruppen gem. Art. 15a Vereinbarung HOG

⁶ Im Fall von Solidarhaftungen ist/sind die Gesamtsumme(n) der Haftung(en) und alle Haftungsgeber und deren Haftungsumfang in Fußnote(n) im entsprechenden Feld anzugeben. Die Bezeichnung der Haftungsposition sollte möglichst selbsterklärend sein und bei Vorliegen einer Solidarhaftung auf diesen Umstand in der Bezeichnung bereits hingewiesen werden. Optimalerweise sollten Solidarhaftungen in den Nachweisen aller betroffenen GKs gleichlautend bzw. möglichst ähnlich (z.B. auf Basis der jeweiligen Verträge) ausformuliert sein.

⁷ Im Fall von Passivüberschreitungen sind entsprechend aussagekräftige Erläuterung im ausgewiesenen Bereich der Fußnoten zu hinterlegen.

⁸ Befüllung ist optional. Gegebenenfalls ist darauf hinzuweisen, dass sich die Angaben in Anlage 6r nur auf die Gebietskörperschaft selbst beziehen.

Bei Befüllung Gebietskörperschaft und außerbudgetäre Einheiten gem. ESVG im Sektor Staat klassifiziert iSd Art. 15a Vereinbarung HOG (Art. 4 Abs. 5)

Bei Nicht-Befüllung Gebietskörperschaft ohne außerbudgetäre Einheiten gem. ESVG im Sektor Staat klassifiziert iSd Art. 15a Vereinbarung HOG (Art. 4 Abs. 5)

Angaben in Euro bzw. in Köpfen (Rechnungsabschluss)

Anlage 6s

Anzahl der Ruhe- und Versorgungsgenussempfänger und pensionsbezogene Aufwendungen

(1)	(2)	(3)	(4)	(5)	(6)	(7)	(8)
Jahr	Aufwendungen für Pensionsleistungen der Gebietskörperschaft	Anzahl der Ruhegenussempfänger Gesamt	davon Landeslehrer ¹	Anzahl der Versorgungsgenussempfänger Gesamt	davon Landeslehrer ¹	Aufwendungen für Pensionsleistungen Zusammenfassung nach § 1 Abs. 2 ²	Anzahl der Ruhe- und Versorgungsgenussempfänger Zusammenfassung gem. § 1 Abs. 2
2023							
2024							
2025							
2026							
2027							
2028							
2029							
2030							
2031							
2032							
2033							
2034							
2035							
2036							
2037							
2038							
2039							
2040							
2041							
2042							
2043							
2044							
2045							
2046							
2047							
2048							
2049							
2050							

Fußnote:

¹ Landeslehrer, für die gemäß § 4 Abs. 1 FAG 2017 Besoldungskosten ersetzt werden (siehe auch § 4 Abs. 5 FAG 2017). Gemeinden (ohne Wien) haben diese Spalte nicht zu befüllen, sofern dieser Sachverhalt für sie nicht zutrifft.

² Hinweis darauf, dass keine doppelte Erfassung in Spalte 2 und 7 zu erfolgen hat

Jahr	Aufwendungen für Pensionsleistungen der Gebietskörperschaft	Anzahl der Ruhegenussempfänger Gesamt	Anzahl der Ruhegenussempfänger davon Landeslehrer ¹	Anzahl der Versorgungsgenussempfänger Gesamt	Anzahl der Versorgungsgenussempfänger davon Landeslehrer ¹	Aufwendungen für Pensionsleistungen Zusammenfassung nach § 1 Abs. 2 ²	Anzahl der Ruhe- und Versorgungsgenussempfänger Zusammenfassung gem. § 1 Abs. 2
2051							
2052							
Summe Aufwendungen für 30 Jahre	0,00	x	x	x	x	0,00	x

Fußnote:

¹ Landeslehrer, für die gemäß § 4 Abs. 1 FAG 2017 Besoldungskosten ersetzt werden (siehe auch § 4 Abs. 5 FAG 2017). Gemeinden (ohne Wien) haben diese Spalte nicht zu befüllen, sofern dieser Sachverhalt für sie nicht zutrifft.

² Hinweis darauf, dass keine doppelte Erfassung in Spalte 2 und 7 zu erfolgen hat

Einzelnachweis über die nicht voranschlagswirksame Gebarung gem. § 12

Angaben in Euro (Voranschlag und Rechnungsabschluss)

(1)	(2)	(3)	(4)	(5)	(6)
Konto	Kontenbezeichnung	Stand 31.12.2021	Umsatz Soll	Umsatz Haben	Stand 31.12.2022
Veränderung der nicht voranschlagswirksamen Forderungen					
270000	Vorsteuer	32.361,30	235.256,15	204.537,89	63.079,56
287800	Tierseuchenfondsbeitrag, Sonstige kurzfristige Forderungen (nicht voranschlagswirksame Gebarung)	81,87	2.156,00	2.163,61	74,26
287610	Sonstige kurzfristige Forderungen (nicht voranschlagswirksame Gebarung)	827,00	225,00	0,00	1.052,00
287000	Bundesgebühr, Sonstige kurzfristige Forderungen (nicht voranschlagswirksame Gebarung)	495,40	-876,48	8.186,67	-8.567,75
287600	Nächtigungstaxe, Sonstige kurzfristige Forderungen (nicht voranschlagswirksame Gebarung)	60,00	516,00	514,20	61,80
287400	Sachverständigengebühren, Sonstige kurzfristige Forderungen (nicht voranschlagswirksame Gebarung)	165,00	2.431,90	2.464,90	132,00
270100	Finanzamt Vorsteuerbeträge IGE (nicht voranschlagswirksame Gebarung)	48,21	67,72	96,73	19,20
287100	Jagdpacht, Sonstige kurzfristige Forderungen (nicht voranschlagswirksame Gebarung)	0,00	6.477,87	6.477,87	0,00
287900	Sonstige kurzfristige Forderungen (nicht voranschlagswirksame Gebarung)	0,00	0,00	0,00	0,00
	Summe:	34.038,78	246.254,16	224.441,87	55.851,07
Veränderung der nicht voranschlagswirksamen Verbindlichkeiten					
360000	Mehrwertsteuer	69.575,76	263.050,95	267.138,58	73.663,39
361000	Erläge von/für Dienststellen der Gebietskörperschaften (nicht VA-wirksam) Bundesgebühren	420,00	19.664,62	19.798,42	553,80
362000	Pensionsbeiträge (Beamte)	2.199,78	57.299,42	54.828,23	-271,41
362010	Gehaltsabzugsgebarungen (Beiträge an die BVA)	47.512,92	714.386,20	666.944,96	71,68
362020	Gehaltsabzugsgebarungen (Beiträge an GKK)	0,59	259.229,11	259.229,83	1,31
362030	Gehaltsabzugsgebarungen (Lohnsteuer)	35.998,74	415.075,01	376.982,74	-2.093,53
362040	Gehaltsabzugsgebarungen (Familienlastenausgleichsfonds)	9.132,68	112.091,73	102.994,42	35,37
362060	Gehaltsabzugsgebarungen (Gewerkschaftsbeiträge)	661,83	10.787,21	10.125,36	-0,02
362070	Gehaltsabzugsgebarungen (nicht VA-wirksame Gebarung) Wiener Städtische Vers.	0,00	2.475,00	2.450,00	-25,00
362071	Gehaltsabzugsgebarungen (Versicherung Ktn. Spk.)	0,00	1.725,00	1.725,00	0,00
362072	Gehaltsabzugsgebarungen (nicht VA-wirksame Gebarung) KLV	-25,00	2.750,00	2.800,00	25,00
369100	Jagdpatchbeiträge	5.490,72	10.625,01	11.058,63	5.924,34
369800	Tierseuchenfondsbeitrag	0,00	2.156,00	2.156,00	0,00
369600	Abrechnung Nächtigungstaxe Landesregierung	-35,00	516,00	516,00	-35,00
369910	sonstige Verwahrnisse/Vorschüsse (Sammlungen/Spenden)	3.445,68	1.900,00	1.506,50	3.052,18
369900	sonstige Verwahrnisse/Vorschüsse (Gegenverrechnungszahlweg)	0,00	789.577,15	789.577,15	0,00
369901	sonstige Verwahrnisse/Vorschüsse (Kautionschlüssel)	1.829,99	0,00	0,00	1.829,99
362074	Gehaltsabzugsgebarungen (nicht VA-wirksame Gebarung) Donau Versicherung	0,00	700,00	700,00	0,00
369610	Abrechnung Nächtigungstaxe Landesregierung pauschale	727,00	0,00	225,00	952,00
369400	Sachverständigengebühren	-4.801,03	6.154,49	2.497,90	-8.457,62

Konto	Kontenbezeichnung	Stand 31.12.2021	Umsatz Soll	Umsatz Haben	Stand 31.12.2022
369200	Haftrücklässe	11.175,91	0,00	11.988,81	23.164,72
369300	fremde Erläge und Irrläufer	50,00	10.528,86	14.607,95	4.129,09
390200	Passive Rechnungsabgrenzung für sonstige Finanzerträge	23.905,60	23.905,60	7.904,30	7.904,30
362080	Bezugspfändung	417,31	915,00	497,69	0,00
362001	Pensionsbeitrag Bgm.	1.666,99	17.494,16	15.827,16	-0,01
369110	Lohn-Nettoabwicklung	-111.750,00	137.594,36	116.644,36	-132.700,00
379000	Sonstige Verbindlichkeiten (nicht voranschlagswirksame Gebarung)	0,00	1.638.248,48	1.757.323,61	119.075,13
369990	Verrechnungskonto Bestandsverlagerung	0,00	8.086.103,99	8.086.104,15	0,16
369920	sonstige Verwahrnisse/Vorschüsse (BVA-Projekt)	457,29	200,00	0,00	257,29
369911	sonstige Verwahrnisse/Vorschüsse (Sammlungen Spenden Hobbykünstler)	2.100,57	0,00	867,69	2.968,26
371000	Umsatzsteuer Verrechnungskonto - Zahllast (nicht voranschlagswirksame Gebarung)	-37.196,41	381.376,79	425.374,24	6.801,04
360100	Umsatzsteuer IGE (nicht voranschlagswirksame Gebarung)	114,92	595,18	598,92	118,66
362090	Vorsorge K-GMG 1 % (DG + DN)	0,00	1.023,88	1.023,88	0,00
362073	Gehaltsabzugsgebarungen (nicht voranschlagswirksame Gebarung) Grawe	0,00	325,00	325,00	0,00
363000	Überzahlungen	0,00	0,00	-8.935,30	-8.935,30
362075	Gehaltsabzugsgebarungen (nicht voranschlagswirksame Gebarung) Zurich Versicherung	0,00	0,00	25,00	25,00
Summe:		63.076,84	12.968.474,20	13.003.432,18	98.034,82

Liste der nicht bewerteten kofinanzierten Schutzbauten

Bezeichnung	Standort
Hochwasserschutz	
Hochwasserschutz Glanegg	Glanegg
Rückhalteraum Zollfeld-Virunum	Zollfeld, Maria Saal
Hochwasserschutz Karnburg	Karnburg, Maria Saal
Hochwasserschutz Siedlung Zollfeld	Siedlung Zollfeld, Maria Saal

Listung offener Forderungen

ArtiNr.	Artikelbezeichnung	Anfangsstand	Zugang	Abgang	Endstand	Haushaltskonto	Forderungskonto
100	Überzahlung	0,00	-8.935,30	88,65	-9.023,95	/363000	/287000
301	Wasserbezugsgebühr pro m ³ Verbrauch	92.405,46	452.788,38	441.097,11	104.096,73	850000/852000	850000/233000
401	Wassermessergebühr	0,00	21,00	4,48	16,52	850000/852000	850000/233000
402	Wasserzählergebühr + 1 Zähler	76,00	11.089,00	11.071,00	94,00	851000/852101	851000/233101
408	Wassermessergebühr HZ + SZ Genossensch.	0,00	220,00	198,00	22,00	851000/852101	851000/233101
601	Kanalgeb. nach Wasserverbrauch pro m ³	128.921,46	581.882,10	571.178,61	139.624,95	851000/852102	851000/233102
701	Kanalgebühr n. Bewertungseinheit pro BE	114.736,42	607.899,58	578.100,01	144.535,99	851000/852200	851000/233200
801	Müllentsorgungsgebühr 120l/2wö	51.099,38	178.154,81	188.521,54	40.732,65	852000/852000	852000/233000
802	Müllentsorgungsgebühr 240l/2wö	20.880,26	68.400,05	68.090,39	21.189,92	852000/852000	852000/233000
803	Müllentsorgungsgebühr 1100l/2wö	11.451,51	47.046,89	46.891,28	11.607,12	852000/852000	852000/233000
804	Müllentsorgungsgebühr 1100l/1wö	21.757,67	70.910,44	74.940,50	17.727,61	852000/852000	852000/233000
805	Müllentsorgungsgebühr S 60l/2wö	226,70	652,00	748,30	130,40	852000/852000	852000/233000
806	Müllentsorgungsgebühr S 60l/4wö	169,95	774,25	642,65	301,55	852000/852000	852000/233000
807	Müllentsorgungsgebühr 120l/4wö	17.739,09	57.743,30	61.527,80	13.954,59	852000/852000	852000/233000
808	Müllentsorgungsgebühr 120l/Bio	5.978,28	19.836,96	20.906,43	4.908,81	852000/852000	852000/233000
809	Müllentsorgungsgebühr 60l Sack frei.Ve	363,58	2.224,89	2.362,73	225,74	852000/852000	852000/233000
810	Müllentsorgungsgebühr 240l/4wö	123,21	473,12	478,05	118,28	852000/852000	852000/233000
812	Müllentsorgungsgebühr 2.500/1 wö.	9.678,24	27.872,44	30.582,57	6.968,11	852000/852000	852000/233000
813	Müllentsorgungsgebühr 2500l/2wö	1.814,67	6.968,16	7.040,79	1.742,04	852000/852000	852000/233000
814	Müllbereitstellungsgebühr 120l/2wö	0,00	117.738,01	90.797,84	26.940,17	852000/852200	852000/233200
816	Müllbereitstellungsgebühr 240l/2wö	0,00	42.638,50	32.334,56	10.303,94	852000/852200	852000/233200
817	Müllbereitstellungsgebühr 240l/4wö	0,00	315,68	236,76	78,92	852000/852200	852000/233200
818	Müllbereitstellungsgebühr 1100l/2wö	0,00	31.363,95	23.523,61	7.840,34	852000/852200	852000/233200
820	Müllbereitstellungsgebühr 1100l/1 wö	0,00	47.273,84	35.455,38	11.818,46	852000/852200	852000/233200
821	Müllbereitstellungsgebühr S 60l / 2 wö	0,00	437,60	350,08	87,52	852000/852200	852000/233200
822	Müllbereitstellungsgebühr S 60l/ 4 wö	0,00	552,47	328,20	224,27	852000/852200	852000/233200
823	Müllbereitstellungsgebühr 120l Bio	0,00	13.226,60	9.908,74	3.317,86	852000/852200	852000/233200
824	Müllbereitstellungsgebühr 2500l / 2 wö	0,00	4.645,76	3.484,32	1.161,44	852000/852200	852000/233200
825	Müllbereitstellungsgebühr 2500l / 1 wö	0,00	18.583,16	13.937,37	4.645,79	852000/852200	852000/233200
826	Müllbereitstellungsgebühr 120l / 4 wö	0,00	40.286,42	30.903,98	9.382,44	852000/852200	852000/233200
901	Hundeabgabe	2.248,56	15.620,68	16.655,36	1.213,88	920000/838000	920000/233000
999	Sportförderung 75% HBA	0,00	-3.010,23	-2.448,36	-561,87	269000/757000	269000/230000
1005	Hundemarke 5 Marken	10,00	0,00	0,00	10,00	920000/838000	920000/233000
1101	Wasseranschlussbeitrag	926,51	65.803,01	36.850,93	29.878,59	850000/307000	850000/230000
1201	Zählerbruch/Frostschaden	40,00	0,00	0,00	40,00	850000/810000	850000/230000
1601	Kanalanschlussbeitrag I	986,55	96.653,12	51.702,80	45.936,87	851000/307000	851000/230000

ArtiNr.	Artikelbezeichnung	Anfangsstand	Zugang	Abgang	Endstand	Haushaltskonto	Forderungskonto
1801	Wertstoffabfuhr	3.655,81	369,20	425,00	3.600,01	852000/810000	852000/230000
2102	KPC Förderung WVA BA04	148.925,41	0,00	8.819,66	140.105,75	850000/300202	850000/284202
2107	KPC Förderung BA24	11.915,82	0,00	8.133,26	3.782,56	851000/300207	851000/284207
2108	KPC Förderung BA25	11.178,18	0,00	7.631,31	3.546,87	851000/300208	851000/284208
2109	KPC Förderung BA06	195.763,67	0,00	18.040,13	177.723,54	851000/300209	851000/284209
2110	KPC Förderung BA07	176.154,41	0,00	10.968,11	165.186,30	851000/300210	851000/284210
2111	KPC Förderung BA03	19.114,44	0,00	9.940,67	9.173,77	851000/300211	851000/284211
2112	KPC Förderung BA04	76.351,97	0,00	11.757,89	64.594,08	851000/300212	851000/284212
2113	KPC Förderung BA05	99.669,45	0,00	13.008,73	86.660,72	851000/300213	851000/284213
2118	KPC Förderung BA08	98.005,81	0,00	5.861,78	92.144,03	851000/300281	851000/284281
2201	Kommunalsteuer	34.862,06	1.018.528,90	996.555,41	56.835,55	920000/833000	920000/233000
2302	Vergnügungsst./L.b..Abg. Unterhap.mechan	-49,00	0,00	0,00	-49,00	920000/837000	920000/233000
2306	Vergnügungsst./Lustbark.Abg. Abr. Verans	200,32	978,93	1.129,25	50,00	920000/837000	920000/233000
2403	Nächtigungstaxe-Pauschale ab 100 m ²	100,00	0,00	0,00	100,00	/369610	/287610
2501	Ortstaxe pro Nächtigung	100,00	860,00	857,00	103,00	920000/834100	920000/233100
2601	Nächtigungstaxe pro Nächtigung	60,00	516,00	514,20	61,80	/369600	/287600
2703	Ortstaxe-Pauschale ab 100 m ²	200,00	0,00	0,00	200,00	920000/834200	920000/233200
2901	VG - Ortstaxe-Pauschale	6.447,34	-5.053,34	0,00	1.394,00	920000/834200	920000/233200
2902	VG - Zweitwohnsitzabgabe	15.718,80	-11.599,20	0,00	4.119,60	920000/842000	920000/233000
2903	VG - Grundsteuer A	1.396,09	346,06	0,00	1.742,15	920000/830000	920000/233000
2904	VG - Grundsteuer B	55.508,45	-19.865,04	0,00	35.643,41	920000/831000	920000/233000
2905	Pflegefonds, Pflegeregress	147.463,39	152.033,01	147.463,39	152.033,01	945000/860400	945000/283400
2906	VG Nächtigungstaxe Pauschale	727,00	225,00	0,00	952,00	/369610	/287610
3104	Zweitwohnsitzabgabe ab 90 m ²	600,00	0,00	0,00	600,00	920000/842000	920000/233000
3501	Tierseuchenfondsbeitrag	81,87	2.156,00	2.163,61	74,26	/369800	/287800
3901	TKE-Gebühr	925,80	2.280,00	2.442,72	763,08	528000/812000	528000/230000
4001	KG Ebenthal - Elternbeitrag	4.612,75	35.221,10	36.322,25	3.511,60	240000/810000	240000/230000
4101	KG Gurnitz - Elternbeitrag	1.087,97	39.066,22	40.278,77	-124,58	240100/810000	240100/230000
4201	Hort-Ebenthal - Elternbeitrag	6.974,89	-43,08	48,79	6.883,02	250000/810000	250000/230000
4202	GTS-Ebenthal - Elternbeitrag	2.103,79	-685,00	-504,22	1.923,01	250000/810000	250000/230000
4301	Hort Gurnitz - Elternbeitrag	2.822,78	-1.813,50	477,37	531,91	250100/810000	250100/230000
4302	GTS Gurnitz - Elternbeitrag	4.824,79	-115,00	39,78	4.670,01	250100/810000	250100/230000
4901	Erhaltungsbeitrag Erhaltungsbeitrag 13	-191,85	9.344,88	9.130,17	22,86	853000/811010	853000/230010
4902	Erhaltungsbeitrag Erhaltungsbeitrag 15	0,00	4.319,52	4.266,06	53,46	853000/811010	853000/230010
5001	Miete Gde-Wohnhäuser	-2.740,45	32.511,60	31.134,89	-1.363,74	853000/811000	853000/230000
5005	Miete Neuhausstr. Garage	0,00	4.665,60	4.619,15	46,45	853000/811000	853000/230000
5006	Miete VS-Gurnitz	-0,28	1.088,28	1.088,40	-0,40	211100/811000	211100/230000
5103	Betriebskosten 3 Wohnhaus 13	-36,96	8.268,04	8.199,18	31,90	853000/811011	853000/230011

ArtiNr.	Artikelbezeichnung	Anfangsstand	Zugang	Abgang	Endstand	Haushaltskonto	Forderungskonto
5112	Betriebskosten Fernwärme - Wohnhäuser	66,98	19.127,40	19.447,80	-253,42	853000/811012	853000/230012
5201	Betriebskosten Wohnh. Verwaltungskosten	3,89	649,56	640,70	12,75	853000/811014	853000/230014
5501	Bausachverständigengebühren Sachverständ	165,00	2.431,90	2.464,90	132,00	/369400	/287400
5701	Verwaltungsabgaben Verwaltungsabgabe	203,30	9.532,80	9.500,50	235,60	920000/856000	920000/233000
5801	Bundesabgaben (Stempelgebühren) Bundesge	495,40	8.058,82	8.098,02	456,20	/361000	/287000
5901	VG Vollzugs- und Gerichtsgebühren	0,00	1.928,09	25,00	1.903,09	920000/849000	920000/233000
6002	Kärntner Schulbaufonds- Annuitäten	1.092.667,82	0,00	140.975,82	951.692,00	211100/861600	211100/231600
7501	Miete (KS-Ebenthal)	504,00	0,00	45,77	458,23	380000/811000	380000/230000
7904	Pacht-Liegenschaft P.ertr. Grundst (20%)	0,00	1.365,28	0,00	1.365,28	840000/811020	840000/230020
7905	Pacht-Liegenschaft Pächterträge Abstell	116,66	1.300,00	1.417,58	-0,92	840000/811030	840000/230030
8001	Nebengebühren Elternbeiträge	3.852,15	897,08	632,04	4.117,19	920000/849000	920000/233000
8101	Nebengebühren-Baugebühren	30,00	61,53	74,52	17,01	920000/849000	920000/233000
8501	Nebengebühren TKE-Gebühr	64,76	12,72	39,00	38,48	920000/849000	920000/233000
8601	Nebengebühren Vergnügungssteuer	12,00	6,00	12,00	6,00	920000/849000	920000/233000
8701	Nebengebühren-Saalmieten	43,76	-8,60	3,00	32,16	920000/849000	920000/233000
8801	Nebengebühren-Pächterträge	3,00	26,91	23,08	6,83	920000/849000	920000/233000
8902	Nebengebühren Haushaltsbuchungen	0,00	12,00	9,00	3,00	920000/849000	920000/233000
9101	Nebengebühren Hausbesitzabgaben	1.140,16	4.488,86	4.118,02	1.511,00	920000/849000	920000/233000
9201	Nebengebühren Selbsterklärer	2.506,62	1.356,04	2.736,76	1.125,90	920000/849000	920000/233000
9401	Nebengebühren Tierumlagen	16,24	52,82	30,14	38,92	920000/849000	920000/233000
9501	Nebengebühren Mieten/BK	0,00	238,50	215,93	22,57	920000/849000	920000/233000
9601	Nebengebühren pausch. Fremdenverk.	57,90	18,00	0,00	75,90	920000/849000	920000/233000
9801	Nebengebühren Hundeabgaben	575,90	550,63	326,93	799,60	920000/849000	920000/233000
9901	Nebengebühren Anschlussabgaben	82,88	810,77	207,28	686,37	920000/849000	920000/233000
9998	Nebengebühren Ratenvereinbarung	0,00	23,91	0,00	23,91	920000/849000	920000/233000
Summe		2.708.776,44	3.944.695,84	4.020.348,96	2.633.123,32		

Listung offener Forderungen - Haushaltskonten

MVAG	Konto	Bezeichnung	Stand 31.12.2021	Veränderung	Stand 31.12.2022
1061	211100/231600	Langfristige Forderungen aus Lieferungen und Leistungen	1.092.667,82	-140.975,82	951.692,00
	Summe Mvag: 1061	Langfristige Forderungen aus Lieferungen und Leistungen	1.092.667,82	-140.975,82	951.692,00
1062	782000/241000	Darlehen an Länder, Landesfonds und Landeskammern	0,00	0,00	0,00
1062	782000/242000	Darlehen an Gemeinden, Gemeindeverbände (ohne marktbestimmte Tätigkeit) und Gemeindefonds	0,00	0,00	0,00
	Summe Mvag: 1062	Langfristige Forderungen aus gewährten Darlehen	0,00	0,00	0,00
1063	090000/273000	Bezugsvorschüsse an private Haushalte	0,00	0,00	0,00
1063	091000/273000	Bezugsvorschüsse an private Haushalte	3.024,99	-595,44	2.429,55
1063	850000/284202	Sonstige langfristige Forderungen	148.925,41	-8.819,66	140.105,75
1063	851000/284204	Sonstige langfristige Forderungen	7.705,24	-7.705,24	0,00
1063	851000/284205	Sonstige langfristige Forderungen	6.502,96	-6.502,96	0,00
1063	851000/284206	Sonstige langfristige Forderungen	6.910,70	-6.910,70	0,00
1063	851000/284207	Sonstige langfristige Forderungen	11.915,82	-8.133,26	3.782,56
1063	851000/284208	Sonstige langfristige Forderungen	11.178,18	-7.631,31	3.546,87
1063	851000/284209	Sonstige langfristige Forderungen	195.763,67	-18.040,13	177.723,54
1063	851000/284210	Sonstige langfristige Forderungen	176.154,41	-10.968,11	165.186,30
1063	851000/284211	Sonstige langfristige Forderungen	19.114,44	-9.940,67	9.173,77
1063	851000/284212	Sonstige langfristige Forderungen	76.351,97	-11.757,89	64.594,08
1063	851000/284213	Sonstige langfristige Forderungen	99.669,45	-13.008,73	86.660,72
1063	851000/284218	Sonstige langfristige Forderungen	0,00	0,00	0,00
1063	851000/284281	Sonstige langfristige Forderungen	98.005,81	-5.861,78	92.144,03
1063	910000/273000	Bezugsvorschüsse an private Haushalte	0,00	0,00	0,00
	Summe Mvag: 1063	Sonstige langfristige Forderungen	861.223,05	-115.875,88	745.347,17
	Summe Mvag: 106	Langfristige Forderungen	1.953.890,87	-256.851,70	1.697.039,17
1131	010000/230309	Kurzfristige Forderungen aus Lieferungen und Leistungen (Betriebskosten)	20,56	0,00	20,56
1131	133000/230000	Kurzfristige Forderungen aus Lieferungen und Leistungen	0,00	0,00	0,00
1131	211100/230000	Kurzfristige Forderungen aus Lieferungen und Leistungen	-0,28	-0,12	-0,40
1131	211100/230011	Kurzfristige Forderungen aus Lieferungen und Leistungen	0,00	0,00	0,00
1131	240000/230000	Kurzfristige Forderungen aus Lieferungen und Leistungen	4.612,75	-1.101,15	3.511,60
1131	240100/230000	Kurzfristige Forderungen aus Lieferungen und Leistungen	1.087,97	-1.212,55	-124,58
1131	250000/230000	Kurzfristige Forderungen aus Lieferungen und Leistungen	9.078,68	-272,65	8.806,03
1131	250000/230010	Kurzfristige Forderungen aus Lieferungen und Leistungen	0,00	0,00	0,00
1131	250100/230000	Kurzfristige Forderungen aus Lieferungen und Leistungen	7.647,57	-2.445,65	5.201,92
1131	269000/230000	Kurzfristige Forderungen aus Lieferungen und Leistungen	0,00	-561,87	-561,87
1131	380000/230000	Kurzfristige Forderungen aus Lieferungen und Leistungen	504,00	-45,77	458,23
1131	380100/230000	Kurzfristige Forderungen aus Lieferungen und Leistungen	987,00	-987,00	0,00

MVAG	Konto	Bezeichnung	Stand 31.12.2021	Veränderung	Stand 31.12.2022
1131	380100/230011	Kurzfristige Forderungen aus Lieferungen und Leistungen	0,00	0,00	0,00
1131	528000/230000	Kurzfristige Forderungen aus Lieferungen und Leistungen	925,80	-162,72	763,08
1131	612000/230000	Kurzfristige Forderungen aus Lieferungen und Leistungen	0,00	0,00	0,00
1131	840000/230000	Kurzfristige Forderungen aus Lieferungen und Leistungen	0,00	0,00	0,00
1131	840000/230020	Kurzfristige Forderungen aus Lieferungen und Leistungen	0,00	1.365,28	1.365,28
1131	840000/230030	Kurzfristige Forderungen aus Lieferungen und Leistungen	116,66	-117,58	-0,92
1131	850000/230000	Kurzfristige Forderungen aus Lieferungen und Leistungen	966,51	28.274,24	29.240,75
1131	851000/230000	Kurzfristige Forderungen aus Lieferungen und Leistungen	986,55	45.628,16	46.614,71
1131	852000/230000	Kurzfristige Forderungen aus Lieferungen und Leistungen	3.655,81	-55,80	3.600,01
1131	853000/230000	Kurzfristige Forderungen aus Lieferungen und Leistungen	-2.740,45	1.423,16	-1.317,29
1131	853000/230010	Kurzfristige Forderungen aus Lieferungen und Leistungen	-488,83	565,15	76,32
1131	853000/230011	Kurzfristige Forderungen aus Lieferungen und Leistungen	7,88	24,02	31,90
1131	853000/230012	Kurzfristige Forderungen aus Lieferungen und Leistungen	66,98	-320,40	-253,42
1131	853000/230014	Kurzfristige Forderungen aus Lieferungen und Leistungen	-16,67	8,86	-7,81
1131	853010/230000	Kurzfristige Forderungen aus Lieferungen und Leistungen	89,14	-89,14	0,00
1131	853010/230011	Kurzfristige Forderungen aus Lieferungen und Leistungen	79,20	-79,20	0,00
	Summe Mvag: 1131	Kurzfristige Forderungen aus Lieferungen und Leistungen	27.586,83	69.837,27	97.424,10
1132	010000/298000	Wertberichtigungen zu kurzfristigen Forderungen aus Abgaben	0,00	0,00	0,00
1132	080000/298000	Wertberichtigungen zu kurzfristigen Forderungen aus Abgaben	0,00	0,00	0,00
1132	163000/298000	Wertberichtigungen zu kurzfristigen Forderungen aus Abgaben	0,00	0,00	0,00
1132	163100/298000	Wertberichtigungen zu kurzfristigen Forderungen aus Abgaben	0,00	0,00	0,00
1132	163200/298000	Wertberichtigungen zu kurzfristigen Forderungen aus Abgaben	0,00	0,00	0,00
1132	163300/298000	Wertberichtigungen zu kurzfristigen Forderungen aus Abgaben	0,00	0,00	0,00
1132	211000/298000	Wertberichtigungen zu kurzfristigen Forderungen aus Abgaben	0,00	0,00	0,00
1132	211100/298000	Wertberichtigungen zu kurzfristigen Forderungen aus Abgaben	0,00	0,00	0,00
1132	240000/298000	Wertberichtigungen zu kurzfristigen Forderungen aus Abgaben	0,00	0,00	0,00
1132	240100/298000	Wertberichtigungen zu kurzfristigen Forderungen aus Abgaben	0,00	0,00	0,00
1132	250000/298000	Wertberichtigungen zu kurzfristigen Forderungen aus Abgaben	0,00	0,00	0,00
1132	250100/298000	Wertberichtigungen zu kurzfristigen Forderungen aus Abgaben	0,00	0,00	0,00
1132	269000/298000	Wertberichtigungen zu kurzfristigen Forderungen aus Abgaben	0,00	0,00	0,00
1132	390000/298000	Wertberichtigungen zu kurzfristigen Forderungen aus Abgaben	0,00	0,00	0,00
1132	612000/298000	Wertberichtigungen zu kurzfristigen Forderungen aus Abgaben	0,00	0,00	0,00
1132	612100/298000	Wertberichtigungen zu kurzfristigen Forderungen aus Abgaben	0,00	0,00	0,00
1132	621000/298000	Wertberichtigungen zu kurzfristigen Forderungen aus Abgaben	0,00	0,00	0,00
1132	633000/298000	Wertberichtigungen zu kurzfristigen Forderungen aus Abgaben	0,00	0,00	0,00
1132	640000/298000	Wertberichtigungen zu kurzfristigen Forderungen aus Abgaben	0,00	0,00	0,00
1132	710000/298000	Wertberichtigungen zu kurzfristigen Forderungen aus Abgaben	0,00	0,00	0,00
1132	742000/298000	Wertberichtigungen zu kurzfristigen Forderungen aus Abgaben	0,00	0,00	0,00

MVAG	Konto	Bezeichnung	Stand 31.12.2021	Veränderung	Stand 31.12.2022
1132	747000/298000	Wertberichtigungen zu kurzfristigen Forderungen aus Abgaben	0,00	0,00	0,00
1132	771000/298000	Wertberichtigungen zu kurzfristigen Forderungen aus Abgaben	0,00	0,00	0,00
1132	820000/298000	Wertberichtigungen zu kurzfristigen Forderungen aus Abgaben	0,00	0,00	0,00
1132	840000/298000	Wertberichtigungen zu kurzfristigen Forderungen aus Abgaben	0,00	0,00	0,00
1132	850000/233000	Forderungen aus Abgaben	-6.531,00	11.707,79	5.176,79
1132	850000/233100	Forderungen aus Abgaben	98.936,46	0,00	98.936,46
1132	850000/298000	Wertberichtigungen zu kurzfristigen Forderungen aus Abgaben	0,00	0,00	0,00
1132	851000/233101	Forderungen aus Abgaben	76,00	40,00	116,00
1132	851000/233102	Forderungen aus Abgaben	128.921,46	10.703,49	139.624,95
1132	851000/233200	Forderungen aus Abgaben	114.777,51	29.758,48	144.535,99
1132	851000/298000	Wertberichtigungen zu kurzfristigen Forderungen aus Abgaben	0,00	0,00	0,00
1132	851300/298000	Wertberichtigungen zu kurzfristigen Forderungen aus Abgaben	0,00	0,00	0,00
1132	851410/298000	Wertberichtigungen zu kurzfristigen Forderungen aus Abgaben	0,00	0,00	0,00
1132	851500/298000	Wertberichtigungen zu kurzfristigen Forderungen aus Abgaben	0,00	0,00	0,00
1132	851510/298000	Wertberichtigungen zu kurzfristigen Forderungen aus Abgaben	0,00	0,00	0,00
1132	851600/298000	Wertberichtigungen zu kurzfristigen Forderungen aus Abgaben	0,00	0,00	0,00
1132	851610/298000	Wertberichtigungen zu kurzfristigen Forderungen aus Abgaben	0,00	0,00	0,00
1132	852000/233000	Forderungen aus Abgaben	-23.588,68	-21.675,72	-45.264,40
1132	852000/233103	Forderungen aus Abgaben	164.871,22	0,00	164.871,22
1132	852000/233200	Forderungen aus Abgaben	0,00	75.801,15	75.801,15
1132	852000/298000	Wertberichtigungen zu kurzfristigen Forderungen aus Abgaben	0,00	0,00	0,00
1132	853000/298000	Wertberichtigungen zu kurzfristigen Forderungen aus Abgaben	0,00	0,00	0,00
1132	853010/298000	Wertberichtigungen zu kurzfristigen Forderungen aus Abgaben	0,00	0,00	0,00
1132	910000/298000	Wertberichtigungen zu kurzfristigen Forderungen aus Abgaben	0,00	0,00	0,00
1132	912000/298000	Haushaltsrücklage (Zuführung / Entnahme)	0,00	0,00	0,00
1132	920000/233000	Forderungen aus Abgaben	119.209,95	-8.400,83	110.809,12
1132	920000/233001	Forderungen aus Abgaben - Grundsteuer A	0,00	0,00	0,00
1132	920000/233002	Forderungen aus Abgaben - Grundsteuer B	0,00	0,00	0,00
1132	920000/233100	Forderungen aus Abgaben	100,00	3,00	103,00
1132	920000/233200	Forderungen aus Abgaben	6.647,34	-5.053,34	1.594,00
	Summe Mvag: 1132	Kurzfristige Forderungen aus Abgaben	603.420,26	92.884,02	696.304,28
1133	612000/283000	Sonstige kurzfristige Forderungen	0,00	0,00	0,00
1133	690000/283000	Sonstige kurzfristige Forderungen	0,00	0,00	0,00
1133	945000/283400	Sonstige kurzfristige Forderungen	147.463,39	4.569,62	152.033,01
	Summe Mvag: 1133	Sonstige kurzfristige Forderungen	147.463,39	4.569,62	152.033,01
1134	/270000	Vorsteuer	32.361,30	30.718,26	63.079,56
1134	/270100	Finanzamt Vorsteuerbeträge IGE (nicht voranschlagswirksame Gebarung)	48,21	-29,01	19,20
1134	/279010	Sonstige für Dritte geleistete Vorschüsse (Sozialhilfeforschuss)	0,00	0,00	0,00

MVAG	Konto	Bezeichnung	Stand 31.12.2021	Veränderung	Stand 31.12.2022
1134	/287000	Bundesgebühr, Sonstige kurzfristige Forderungen (nicht voranschlagswirksame Gebarung)	495,40	-9.063,15	-8.567,75
1134	/287001	Sonstige kurzfristige Forderungen (nicht voranschlagswirksame Gebarung)	0,00	0,00	0,00
1134	/287100	Jagdpacht, Sonstige kurzfristige Forderungen (nicht voranschlagswirksame Gebarung)	0,00	0,00	0,00
1134	/287400	Sachverständigengebühren, Sonstige kurzfristige Forderungen (nicht voranschlagswirksame Gebarung)	165,00	-33,00	132,00
1134	/287600	Nächtigungstaxe, Sonstige kurzfristige Forderungen (nicht voranschlagswirksame Gebarung)	60,00	1,80	61,80
1134	/287610	Sonstige kurzfristige Forderungen (nicht voranschlagswirksame Gebarung)	827,00	225,00	1.052,00
1134	/287800	Tierseuchenfondsbeitrag, Sonstige kurzfristige Forderungen (nicht voranschlagswirksame Gebarung)	81,87	-7,61	74,26
1134	/287900	Sonstige kurzfristige Forderungen (nicht voranschlagswirksame Gebarung)	0,00	0,00	0,00
	Summe Mvag: 1134	Sonstige kurzfristige Forderungen (nicht voranschlagswirksame Gebarung)	34.038,78	21.812,29	55.851,07
	Summe Mvag: 113	Kurzfristige Forderungen	812.509,26	189.103,20	1.001.612,46
	Gesamtsumme Mvags: 106, 113		2.766.400,13	-67.748,50	2.698.651,63

Listung offener Verbindlichkeiten

Konto	Name	Anfangsstand	Soll	Haben	Saldo
L-Diver	Mag.Lamp Marina	0,00	400,00	496,00	96,00
L-Matik	Matik	0,00	64,92	451,02	386,10
L-Manz	Manz	0,00	2.581,84	2.696,03	114,19
L-Magis	Magistrat Klagenfurt (AWV)	0,00	424.003,12	428.139,01	4.135,89
L-Neuh	Neuhold Datensysteme Ges.m.b.H.	0,00	43.862,50	44.276,50	414,00
L-Wasse2	Wasserverband Wörthersee Ost	0,00	510.440,84	524.107,35	13.666,51
L-METRO	METRO Cash&Carry	0,00	11.638,16	11.936,00	297,84
L-Sonep	Sonepar Österreich GmbH / GFI GmbH	0,00	3.450,48	3.451,45	0,97
L-Bauha	Bauhaus Depot GmbH	27,85	3.787,05	3.804,48	17,43
L-MEWA	MEWA	0,00	20.075,01	22.075,77	2.000,76
L-EVHe	EV Herz Buam Gurnitz	0,00	0,00	200,00	200,00
L-IIMEK	IIMEKG	1.092.667,82	214.535,82	1.166.227,82	951.692,00
L-Finan2	Finanzamt Klgtf.(USt,LSt,DB,KFZ-St)	0,00	650.287,03	703.295,34	53.008,31
L-Enzfe	Enzfellner Markus	0,00	320,10	330,00	9,90
L-Rosen	Rosenbauer Österreich GesmbH.	0,00	2.815,66	4.481,14	1.665,48
L-Pierz	Pierzl Schlüsselcenter	0,00	1.838,66	1.839,58	0,92
L-TKE	TKE	0,00	2.582,18	2.950,99	368,81
L-BVA	BVA	0,00	651.009,35	715.038,52	64.029,17
L-AGRA	AGRA Entsorgungs GmbH	0,00	3.451,49	3.685,57	234,08
L-Allme	Allmess Messtechnik GmbH	0,00	4.038,12	4.748,52	710,40
L-Schmi3	Schmidts Josef Erben GmbH	0,00	94.202,01	94.782,38	580,37
L-Lager	Lagerhaus Unser Genossenschaft	7.160,44	25.735,76	30.696,56	4.960,80
L-Grits	Gritsch Bernhard	0,00	194,63	249,23	54,60
L-Kompo	Kompostieranlage St.Veit/Glan	0,00	4.697,59	4.888,26	190,67
L-Konti	Kontinentale	0,00	11.040,13	11.385,18	345,05
L-Kenda	Kenda Abwassertechnik GesmbH	0,00	10.448,39	10.460,12	11,73
L-Regro	Regro - REXEL Austria GmbH	0,00	18.006,71	18.009,21	2,50
L-Walln1	Wallner Ing. Frächtere	0,00	16.573,67	16.852,67	279,00
L-FFEb	FF-Ebenthal	0,00	784,76	886,52	101,76
L-Spar	Spar WarenhandelsgesmbH	0,00	426,47	475,64	49,17
L-Mertl	Mertlitsch Roland Mag.	0,00	4.723,40	8.645,00	3.921,60
L-Tausc	Tauschitz Josef	0,00	70.124,16	72.125,88	2.001,72
L-Hydra	Hydraulik-Zentrum	0,00	9.215,01	9.413,29	198,28
L-Wakon	Wakonig Barbara	0,00	913,94	942,42	28,48
L-Gewer	Gewerksch.d.Gde.bediensteten	0,00	12.306,56	13.156,86	850,30
L-Divers		0,00	329.372,13	330.872,59	1.500,46

Konto	Name	Anfangsstand	Soll	Haben	Saldo
L-SozHilVe	Sozialhilfeverband Klagenfurt	0,00	287.708,72	411.726,44	124.017,72
L-A1	A1 Telekom Austria AG	1.055,90	26.035,44	27.155,51	1.120,07
L-BlauLi	Blaulicht SMS GmbH	0,00	2.240,28	2.302,75	62,47
L-Liendl	Liendl Josef, Ing.	0,00	5.167,10	5.754,45	587,35
L-Jet	JET Tankstelle	0,00	18.137,40	20.105,70	1.968,30
L-Webwerk	Webwerk Kommunikationsdesign GesmbH	0,00	1.867,20	2.290,56	423,36
L-Pichl5	Pichler Robert	8.046,92	16.354,66	22.070,40	5.715,74
L-RMA	RMA Regionalmedien Austria	0,00	3.449,22	3.750,42	301,20
L-ZT	ZT Gesellschaft mbH, DI Miklautz	0,00	4.005,18	5.575,42	1.570,24
L-Aichel	GHM Truck Service GmbH	0,00	5.047,35	5.118,85	71,50
L-Dr	Woschitz Simon, Dr.	0,00	748,26	1.006,84	258,58
L-BrandlM	Brandl Margit, Dr.	0,00	512,54	641,82	129,28
L-Fein	Feinig Rene	0,00	3.600,00	4.500,00	900,00
L-Ktn Land	Amt der Kärntner Landesregierung	0,00	23.085,51	23.402,31	316,80
L-KirchA	Kircher Andreas	0,00	3.800,00	4.700,00	900,00
L-Chili	Chili.e.U.	0,00	19.810,80	21.838,80	2.028,00
L-TOR	TOR-Mann Vertriebs-u.Montage GmbH	0,00	0,00	312,00	312,00
L-CTM	CTM Reinigungssysteme e.U.	0,00	18.594,87	18.953,03	358,16
L-Heiz	Heizöle Weiker GmbH	0,00	32.657,82	34.566,60	1.908,78
L-WVG	Wasserverband Glanfurt	0,00	17.210,71	22.822,10	5.611,39
L-WieneVer	Wiener Städtische Versicherung AG	0,00	16.955,64	70.696,64	53.741,00
L-Sto	Sto Ges-m.b.H	0,00	1.825,55	1.827,84	2,29
L-Matschek	Matschek Christian Josef	0,00	596,66	3.753,73	3.157,07
Summe:		1.108.958,93	3.669.358,56	4.982.945,11	1.313.586,55

Listung offener Verbindlichkeiten - Haushaltskonten

MVAG	Konto	Bezeichnung	Stand 31.12.2021	Veränderung	Stand 31.12.2022
1422	163300/310000	Verbindlichkeiten aus Finanzierungsleasing	0,00	0,00	0,00
	Summe Mvag: 1422	Leasingverbindlichkeiten	0,00	0,00	0,00
1423	211100/335000	Sonstige langfristige Verbindlichkeiten	1.092.667,82	-140.975,82	951.692,00
	Summe Mvag: 1423	Sonstige langfristige Verbindlichkeiten (veranschlagt)	1.092.667,82	-140.975,82	951.692,00
	Summe Mvag: 142	Langfristige Verbindlichkeiten	1.092.667,82	-140.975,82	951.692,00
1521	000000/331000	Kurzfristige Verbindlichkeiten aus Lieferungen und Leistungen	0,00	0,00	0,00
1521	010000/331000	Kurzfristige Verbindlichkeiten aus Lieferungen und Leistungen	225,22	1.009,43	1.234,65
1521	011000/331000	Kurzfristige Verbindlichkeiten aus Lieferungen und Leistungen	0,00	0,00	0,00
1521	012000/331000	Kurzfristige Verbindlichkeiten aus Lieferungen und Leistungen	0,00	0,00	0,00
1521	015000/331000	Kurzfristige Verbindlichkeiten aus Lieferungen und Leistungen	0,00	301,20	301,20
1521	024000/331000	Kurzfristige Verbindlichkeiten aus Lieferungen und Leistungen	0,00	0,00	0,00
1521	031000/331000	Kurzfristige Verbindlichkeiten aus Lieferungen und Leistungen	0,00	0,00	0,00
1521	060000/331000	Kurzfristige Verbindlichkeiten aus Lieferungen und Leistungen	0,00	0,00	0,00
1521	062000/331000	Kurzfristige Verbindlichkeiten aus Lieferungen und Leistungen	0,00	0,00	0,00
1521	063000/331000	Kurzfristige Verbindlichkeiten aus Lieferungen und Leistungen	0,00	0,00	0,00
1521	070000/331000	Kurzfristige Verbindlichkeiten aus Lieferungen und Leistungen	0,00	0,00	0,00
1521	080000/331000	Kurzfristige Verbindlichkeiten aus Lieferungen und Leistungen	0,00	0,00	0,00
1521	091000/331000	Kurzfristige Verbindlichkeiten aus Lieferungen und Leistungen	0,00	0,00	0,00
1521	094000/331000	Kurzfristige Verbindlichkeiten aus Lieferungen und Leistungen	0,00	0,00	0,00
1521	131000/331000	Kurzfristige Verbindlichkeiten aus Lieferungen und Leistungen	0,00	0,00	0,00
1521	132000/331000	Kurzfristige Verbindlichkeiten aus Lieferungen und Leistungen	124,68	263,18	387,86
1521	163000/331000	Kurzfristige Verbindlichkeiten aus Lieferungen und Leistungen	0,00	1.897,10	1.897,10
1521	163100/331000	Kurzfristige Verbindlichkeiten aus Lieferungen und Leistungen	2.645,95	-1.780,34	865,61
1521	163200/331000	Kurzfristige Verbindlichkeiten aus Lieferungen und Leistungen	28,18	0,00	28,18
1521	163300/331000	Kurzfristige Verbindlichkeiten aus Lieferungen und Leistungen	52,98	9,94	62,92
1521	179000/331000	Kurzfristige Verbindlichkeiten aus Lieferungen und Leistungen	0,00	0,00	0,00
1521	180000/331000	Kurzfristige Verbindlichkeiten aus Lieferungen und Leistungen	0,00	1.800,00	1.800,00
1521	210000/331000	Kurzfristige Verbindlichkeiten aus Lieferungen und Leistungen	0,00	0,00	0,00
1521	211000/331000	Kurzfristige Verbindlichkeiten aus Lieferungen und Leistungen	142,80	153,88	296,68
1521	211100/331000	Kurzfristige Verbindlichkeiten aus Lieferungen und Leistungen	83,99	559,00	642,99
1521	220000/331000	Kurzfristige Verbindlichkeiten aus Lieferungen und Leistungen	0,00	0,00	0,00
1521	232000/331000	Kurzfristige Verbindlichkeiten aus Lieferungen und Leistungen	0,00	0,00	0,00
1521	240000/331000	Kurzfristige Verbindlichkeiten aus Lieferungen und Leistungen	0,00	393,68	393,68
1521	240100/331000	Kurzfristige Verbindlichkeiten aus Lieferungen und Leistungen	0,00	565,96	565,96
1521	240200/331000	Kurzfristige Verbindlichkeiten aus Lieferungen und Leistungen	0,00	0,00	0,00
1521	249000/331000	Kurzfristige Verbindlichkeiten aus Lieferungen und Leistungen	0,00	0,00	0,00

MVAG	Konto	Bezeichnung	Stand 31.12.2021	Veränderung	Stand 31.12.2022
1521	250000/331000	Kurzfristige Verbindlichkeiten aus Lieferungen und Leistungen	0,00	393,68	393,68
1521	250100/331000	Kurzfristige Verbindlichkeiten aus Lieferungen und Leistungen	0,00	523,28	523,28
1521	262000/331000	Kurzfristige Verbindlichkeiten aus Lieferungen und Leistungen	0,00	54,60	54,60
1521	269000/331000	Kurzfristige Verbindlichkeiten aus Lieferungen und Leistungen	0,00	200,00	200,00
1521	269100/331000	Kurzfristige Verbindlichkeiten aus Lieferungen und Leistungen	0,00	0,00	0,00
1521	273000/331000	Kurzfristige Verbindlichkeiten aus Lieferungen und Leistungen	0,00	0,00	0,00
1521	322000/331000	Kurzfristige Verbindlichkeiten aus Lieferungen und Leistungen	0,00	0,00	0,00
1521	362000/331000	Kurzfristige Verbindlichkeiten aus Lieferungen und Leistungen	0,00	2,29	2,29
1521	363000/331000	Kurzfristige Verbindlichkeiten aus Lieferungen und Leistungen	0,00	0,00	0,00
1521	369000/331000	Kurzfristige Verbindlichkeiten aus Lieferungen und Leistungen	0,00	0,00	0,00
1521	380000/331000	Kurzfristige Verbindlichkeiten aus Lieferungen und Leistungen	0,00	0,00	0,00
1521	380100/331000	Kurzfristige Verbindlichkeiten aus Lieferungen und Leistungen	2.563,99	-2.017,99	546,00
1521	380200/331000	Kurzfristige Verbindlichkeiten aus Lieferungen und Leistungen	0,00	345,05	345,05
1521	380300/331000	Kurzfristige Verbindlichkeiten aus Lieferungen und Leistungen	0,00	0,00	0,00
1521	390000/331000	Kurzfristige Verbindlichkeiten aus Lieferungen und Leistungen	0,00	0,00	0,00
1521	411000/331000	Kurzfristige Verbindlichkeiten aus Lieferungen und Leistungen	0,00	124.017,72	124.017,72
1521	419000/331000	Kurzfristige Verbindlichkeiten aus Lieferungen und Leistungen	0,00	0,00	0,00
1521	429000/331000	Kurzfristige Verbindlichkeiten aus Lieferungen und Leistungen	0,00	0,00	0,00
1521	441900/331000	Kurzfristige Verbindlichkeiten aus Lieferungen und Leistungen	0,00	0,00	0,00
1521	469000/331000	Kurzfristige Verbindlichkeiten aus Lieferungen und Leistungen	0,00	0,00	0,00
1521	480000/331000	Kurzfristige Verbindlichkeiten aus Lieferungen und Leistungen	0,00	0,00	0,00
1521	510000/331000	Kurzfristige Verbindlichkeiten aus Lieferungen und Leistungen	0,00	0,00	0,00
1521	512000/331000	Kurzfristige Verbindlichkeiten aus Lieferungen und Leistungen	0,00	0,00	0,00
1521	520000/331000	Kurzfristige Verbindlichkeiten aus Lieferungen und Leistungen	0,00	0,00	0,00
1521	528000/331000	Kurzfristige Verbindlichkeiten aus Lieferungen und Leistungen	0,00	368,81	368,81
1521	529000/331000	Kurzfristige Verbindlichkeiten aus Lieferungen und Leistungen	0,00	0,00	0,00
1521	530000/331000	Kurzfristige Verbindlichkeiten aus Lieferungen und Leistungen	0,00	0,00	0,00
1521	560000/331000	Kurzfristige Verbindlichkeiten aus Lieferungen und Leistungen	0,00	0,00	0,00
1521	581000/331000	Kurzfristige Verbindlichkeiten aus Lieferungen und Leistungen	0,00	0,00	0,00
1521	612000/331000	Kurzfristige Verbindlichkeiten aus Lieferungen und Leistungen	0,00	674,11	674,11
1521	612001/331000	Kurzfristige Verbindlichkeiten aus Lieferungen und Leistungen	0,00	0,00	0,00
1521	616000/331000	Kurzfristige Verbindlichkeiten aus Lieferungen und Leistungen	0,00	0,00	0,00
1521	630000/331000	Kurzfristige Verbindlichkeiten aus Lieferungen und Leistungen	0,00	5.611,39	5.611,39
1521	633000/331000	Kurzfristige Verbindlichkeiten aus Lieferungen und Leistungen	0,00	0,00	0,00
1521	640000/331000	Kurzfristige Verbindlichkeiten aus Lieferungen und Leistungen	0,00	0,00	0,00
1521	690000/331000	Kurzfristige Verbindlichkeiten aus Lieferungen und Leistungen	0,00	0,00	0,00
1521	742000/331000	Kurzfristige Verbindlichkeiten aus Lieferungen und Leistungen	0,00	4.017,60	4.017,60
1521	747000/331000	Kurzfristige Verbindlichkeiten aus Lieferungen und Leistungen	0,00	0,00	0,00

MVAG	Konto	Bezeichnung	Stand 31.12.2021	Veränderung	Stand 31.12.2022
1521	748000/331000	Kurzfristige Verbindlichkeiten aus Lieferungen und Leistungen	0,00	0,00	0,00
1521	771000/331000	Kurzfristige Verbindlichkeiten aus Lieferungen und Leistungen	0,00	0,00	0,00
1521	782000/331000	Kurzfristige Verbindlichkeiten aus Lieferungen und Leistungen	0,00	300,00	300,00
1521	814000/331000	Kurzfristige Verbindlichkeiten aus Lieferungen und Leistungen	28.745,14	-13.964,89	14.780,25
1521	815000/331000	Kurzfristige Verbindlichkeiten aus Lieferungen und Leistungen	0,00	0,00	0,00
1521	816000/331000	Kurzfristige Verbindlichkeiten aus Lieferungen und Leistungen	0,00	548,50	548,50
1521	817000/331000	Kurzfristige Verbindlichkeiten aus Lieferungen und Leistungen	0,00	0,00	0,00
1521	820000/331000	Kurzfristige Verbindlichkeiten aus Lieferungen und Leistungen	0,00	4.154,55	4.154,55
1521	840000/331000	Kurzfristige Verbindlichkeiten aus Lieferungen und Leistungen	0,00	0,00	0,00
1521	842000/331000	Kurzfristige Verbindlichkeiten aus Lieferungen und Leistungen	0,00	0,00	0,00
1521	850000/331000	Kurzfristige Verbindlichkeiten aus Lieferungen und Leistungen	32,17	3.074,91	3.107,08
1521	851000/331000	Kurzfristige Verbindlichkeiten aus Lieferungen und Leistungen	376,43	67.429,66	67.806,09
1521	851300/331000	Kurzfristige Verbindlichkeiten aus Lieferungen und Leistungen	0,00	0,00	0,00
1521	852000/331000	Kurzfristige Verbindlichkeiten aus Lieferungen und Leistungen	32,17	4.334,83	4.367,00
1521	853000/331000	Kurzfristige Verbindlichkeiten aus Lieferungen und Leistungen	107,98	2.416,61	2.524,59
1521	853010/331000	Kurzfristige Verbindlichkeiten aus Lieferungen und Leistungen	0,00	0,00	0,00
1521	910000/331000	Kurzfristige Verbindlichkeiten aus Lieferungen und Leistungen	0,00	0,00	0,00
1521	920000/331000	Kurzfristige Verbindlichkeiten aus Lieferungen und Leistungen	0,00	0,00	0,00
1521	925000/331000	Kurzfristige Verbindlichkeiten aus Lieferungen und Leistungen	0,00	0,00	0,00
1521	930000/331000	Kurzfristige Verbindlichkeiten aus Lieferungen und Leistungen	0,00	0,00	0,00
	Summe Mvag: 1521	Kurzfristige Verbindlichkeiten aus Lieferungen und Leistungen	35.161,68	207.657,74	242.819,42
1524	/360000	Mehrwertsteuer	69.575,76	4.087,63	73.663,39
1524	/360100	Umsatzsteuer IGE (nicht voranschlagswirksame Gebarung)	114,92	3,74	118,66
1524	/361000	Erläge von/für Dienststellen der Gebietskörperschaften (nicht VA-wirksam) Bundesgebühren	420,00	133,80	553,80
1524	/361010	Katastrophenfondsbeihilfen	0,00	0,00	0,00
1524	/362000	Pensionsbeiträge (Beamte)	2.199,78	-2.471,19	-271,41
1524	/362001	Pensionsbeitrag Bgm.	1.666,99	-1.667,00	-0,01
1524	/362010	Gehaltsabzugsgebarungen (Beiträge an die BVA)	47.512,92	-47.441,24	71,68
1524	/362020	Gehaltsabzugsgebarungen (Beiträge an GKK)	0,59	0,72	1,31
1524	/362030	Gehaltsabzugsgebarungen (Lohnsteuer)	35.998,74	-38.092,27	-2.093,53
1524	/362040	Gehaltsabzugsgebarungen (Familienlastenausgleichsfonds)	9.132,68	-9.097,31	35,37
1524	/362060	Gehaltsabzugsgebarungen (Gewerkschaftsbeiträge)	661,83	-661,85	-0,02
1524	/362070	Gehaltsabzugsgebarungen (nicht VA-wirksame Gebarung) Wiener Städtische Vers.	0,00	-25,00	-25,00
1524	/362071	Gehaltsabzugsgebarungen (Versicherung Ktn. Spk.)	0,00	0,00	0,00
1524	/362072	Gehaltsabzugsgebarungen (nicht VA-wirksame Gebarung) KLV	-25,00	50,00	25,00
1524	/362073	Gehaltsabzugsgebarungen (nicht voranschlagswirksame Gebarung) Grawe	0,00	0,00	0,00
1524	/362074	Gehaltsabzugsgebarungen (nicht VA-wirksame Gebarung) Donau Versicherung	0,00	0,00	0,00

MVAG	Konto	Bezeichnung	Stand 31.12.2021	Veränderung	Stand 31.12.2022
1524	/362075	Gehaltsabzugsgebarungen (nicht voranschlagswirksame Gebarung) Zurich Versicherung	0,00	25,00	25,00
1524	/362080	Bezugspfändung	417,31	-417,31	0,00
1524	/362090	Vorsorge K-GMG 1 % (DG + DN)	0,00	0,00	0,00
1524	/363000	Überzahlungen	0,00	-8.935,30	-8.935,30
1524	/363001	Einbehaltungen von Dritten (Bebauungsverpfl.)	0,00	0,00	0,00
1524	/369000	Sonstige Erläge (nicht voranschlagswirksame Gebarung)	0,00	0,00	0,00
1524	/369001	Sonstige Erläge (nicht voranschlagswirksame Gebarung)	0,00	0,00	0,00
1524	/369100	Jagdpachtbeiträge	5.490,72	433,62	5.924,34
1524	/369110	Lohn-Nettoabwicklung	-111.750,00	-20.950,00	-132.700,00
1524	/369200	Hafrücklässe	11.175,91	11.988,81	23.164,72
1524	/369300	fremde Erläge und Irrläufer	50,00	4.079,09	4.129,09
1524	/369400	Sachverständigengebühren	-4.801,03	-3.656,59	-8.457,62
1524	/369600	Abrechnung Nächtigungstaxe Landesregierung	-35,00	0,00	-35,00
1524	/369610	Abrechnung Nächtigungstaxe Landesregierung pauschale	727,00	225,00	952,00
1524	/369800	Tierseuchenfondsbeitrag	0,00	0,00	0,00
1524	/369900	sonstige Verwahrnisse/Vorschüsse (Gegenverrechnungszahlweg)	0,00	0,00	0,00
1524	/369901	sonstige Verwahrnisse/Vorschüsse (Kautionschlüssel)	1.829,99	0,00	1.829,99
1524	/369910	sonstige Verwahrnisse/Vorschüsse (Sammlungen/Spenden)	3.445,68	-393,50	3.052,18
1524	/369911	sonstige Verwahrnisse/Vorschüsse (Sammlungen Spenden Hobbykünstler)	2.100,57	867,69	2.968,26
1524	/369920	sonstige Verwahrnisse/Vorschüsse (BVA-Projekt)	457,29	-200,00	257,29
1524	/369990	Verrechnungskonto Bestandsverlagerung	0,00	0,16	0,16
1524	/371000	Umsatzsteuer Verrechnungskonto - Zahllast (nicht voranschlagswirksame Gebarung)	-37.196,41	43.997,45	6.801,04
1524	/379000	Sonstige Verbindlichkeiten (nicht voranschlagswirksame Gebarung)	0,00	119.075,13	119.075,13
Summe Mvag: 1524		Sonstige kurzfristige Verbindlichkeiten (nicht voranschlagswirksame Gebarung)	39.171,24	50.959,28	90.130,52
Summe Mvag: 152		Kurzfristige Verbindlichkeiten	74.332,92	258.617,02	332.949,94
Gesamtsumme Mvags: 142, 152			1.167.000,74	117.641,20	1.284.641,94

Angaben in Euro (Voranschlag und Rechnungsabschluss)

§ 39 Abs. 3 K-GHG

Nachweis der Inneren Darlehen

(1)	(2)	(3)	(4)	(5)	(6)	(7) = (4) + (5) - (6)	(8)	(9)	(10)	(11)	(12)	(13)	
Veränderungen in 2022													
Bezeichnung	Verwendungszweck ¹	Ansatz/Konto ²	Rücklagenstanc 31.12.2021	Zuführungen	Entnahmen	Rücklagenstanc 31.12.2022	Mittelherkunft	L-Beginn	L-Ende	Höhe der Entnahme	Zinssatz	Zinszahlungen	
inneres Darlehen - Beleuchtung LED		816000/936100	25.000,00	25,00	12.525,00	12.500,00					0,00	0,00	0,00
Inneres Darlehen Gemeindebalkone	Balkonsanierung Gemeindewohnhäuser	853000/936100	0,00	60.000,00	0,00	60.000,00		01.11.2022	01.11.2032				0,00
Summe			25.000,00	60.025,00	12.525,00	72.500,00					0,00		0,00

Fußnoten:

¹ Spalte 2 ist nur zu befüllen, wenn es sich um eine zweckgebundene Rücklage handelt.

² Spalte 3 ist optional zu befüllen.

Grau unterlegte Felder sind von Ländern und Gemeinden auszufüllen. (Rechnungsabschluss)

Anlage 4

Personaldaten des Landes/der Gemeinde(n) für das Jahr 2022 iSd ÖStP¹

Personaldaten des Landes/der Gemeinde(n) für das Jahr 2022

(1)	(2)	(3)	(4)	(5)	(5)	(6)	(7)
Gruppe 1 - gesamt	Dienstverhältnis zu Land/Gemeinde, dienstleistend in einer Dienststelle, bezahlt aus dem Budget von L/G		Personalaufwendungen, Aktive, betriebsmäßige Darstellung exklusive Ausgliederungen)				gesamt
	Köpfe	VBÄ	davon melden Gemeinden optional			Weitere Aufwendungen	
			Bezüge (L und G: Unterklasse 50-55)	Nebengebühren (L und G: Gruppen 564-569)	Dienstgeber-beiträge (L und G: Unterklasse 58)		
BeamtenInnen	12,00		5,75				
Vertragsbedienstete	72,00		50,50				
KV-Bedienstete (Kollektivvertrag)							
Summe	84,00		56,25				3.607.545,28
darunter (Teilmengen der Gruppe 1)							
MusikschullehrerInnen	0,00		0,00				
KindergärtnerInnen und HelferInnen	16,00		15,25				
Bedienstete nicht-ausgliederter Krankenanstalten	0,00		0,00				
Gruppe 1a - Ausbildungsverhältnisse (insb. Lehrlinge)							

Personaldaten des Landes/der Gemeinde(n) für das Jahr 2022

(1)	(2)	(3)	(4)	(5)	(5)	(6)	(7)
Gruppe 2 - gesamt	Dienstverhältnis zu L/G, dienstleistend bei sonstigem Rechtsträger, bezahlt aus dem Budget von L/G		Personalaufwendungen, Aktive, Ausgegliederte				gesamt
	Köpfe	VBÄ	davon melden Gemeinden optional			Weitere Aufwendungen	Kontenklasse 5
			Bezüge (L und G: Unterklasse 50-55)	Nebengebühren (L und G: Gruppen 564-569)	Dienstgeber-beiträge (L und G: Unterklasse 58)		

BeamtInnen

Vertragsbedienstete

Summe

Gruppe 2 - nach Rechtsträger

Einheit: Name

Refundierung des Personalaufwandes? Ja/Nein

Anzahl L/G-Bedienstete

Köpfe

VBÄ

Personaldaten des Landes/der Gemeinde(n) für das Jahr 2022

(1)	(2)	(3)	(4)	(5)	(5)	(6)	(7)
Gruppe 3 - gesamt Gemeinden melden optional	Dienstverhältnis zu L/G, dienstleistend bei sonstigem Rechtsträger, bezahlt von sonstigem Rechtsträger		Personalaufwendungen				
	Köpfe	VBÄ	davon melden Gemeinden optional			gesamt	
			Bezüge (L und G: Unterklasse 50-55)	Nebengebühren (L und G: Gruppen 564-569)	Dienstgeber-beiträge (L und G: Unterklasse 58)	Weitere Aufwendungen	Kontenklasse 5
BeamtInnen							
Vertragsbedienstete		3,00	3,00				
Summe		3,00	3,00				

Gruppe 3 - nach Rechtsträger

Einheit: Name

Refundierung des Personalaufwandes? Ja/Nein

Anzahl L/G-Bedienstete

Köpfe

VBÄ

Personaldaten des Landes/der Gemeinde(n) für das Jahr 2022

(1)	(2)	(3)	(4)	(5)	(5)	(6)	(7)
Gruppe 4 (LandeslehrerInnen)	Dienstverhältnis zur Gebietskörperschaft Land, dienstleistend in einer Landesdienststelle, PA über FAG ersetzt		Personalaufwendungen				gesamt
	Köpfe	VBÄ	davon Bezüge (L und G: Unterklasse 50-55)	Nebengebühren (L und G: Gruppen 564-569)	Dienstgeber-beiträge (L und G: Unterklasse 58)	Weitere Aufwendungen	Kontenklasse 5
Allgemeinbildende Pflichtschulen (Ersatz 100%)							
BeamtInnen							
Vertragsbedienstete							
Summe							
Berufsschulen (Ersatz 50%)							
BeamtInnen							
Vertragsbedienstete							
Summe							
Land- und forstwirtschaftliche Berufs- und Fachschulen(Ersatz 50 %)							
BeamtInnen							
Vertragsbedienstete							
Summe							

(1) Gliederung des aktiven Personals von Ländern und Gemeinden optional - nach COFOG	(2)	(3) Gruppe 1 VBÄ	(4) Gruppe 1 Aufwand	(5) Gruppe 2 VBÄ	(6) Gruppe 2 Aufwand
1 ALLGEMEINE ÖFFENTLICHE VERWALTUNG					
2 VERTEIDIGUNG					
3 ÖFFENTLICHE ORDNUNG UND SICHERHEIT					
4 WIRTSCHAFTLICHE ANGELEGENHEITEN					
5 UMWELTSCHUTZ					
6 WOHNUNGSWESEN UND KOMMUNALE EINRICHTUNGEN					
7 GESUNDHEITSWESEN					
8 FREIZEITGESTALTUNG, SPORT, KULTUR UND RELIGION					
9 BILDUNGSWESEN					
10 SOZIALE SICHERUNG					

Personaldaten des Landes/der Gemeinde(n) für das Jahr 2022

(1)	(2)	(3)	(4)	(5)	(6)
BeamtInnen-PensionistInnen zum 31.12.2022					
			Anzahl	Ø-Pensions-höhe /Mt.¹⁾	
RuhegenussbezieherInnen			3,00	58.039,00	
Hinterbliebene 2)			1,00	41.653,85	
Neue RuhegenussbezieherInnen im Bezugsjahr 2022					
			Anzahl	Ø-Pensionsantrittsalter	Ø-Pensions-höhe /Mt.¹⁾
Alterspension 3)			0,00	0,00	0,00
Dienstunfähigkeit 4)					
vorzeitige Pensionierung mit Abschlag 5)					
vorzeitige Pensionierung ohne Abschlag 6)					
Pensionierungen gesamt			0,00	0,00	0,00
Pensionsausgaben für das Bezugsjahr 2022					
Summe			4,00		

¹⁾ Durchschnittspension im Dezember laut Personalstatistik-Festlegungen ohne Sonderzahlungen, ohne Pflegegeld und ohne sonstige Transferleistungen; brutto

²⁾ Witwen-, Witwer-, Waisenversorgungsbezüge und vergleichbare Leistungen

³⁾ Ruhebezüge aufgrund einer Ruhestandsversetzung durch Erklärung iSd § 15 iVm § 236c Abs. 1 BDG 1979, eines Übertritts in den Ruhestand oder einer vergleichbaren Regelung

⁴⁾ Ruhebezüge aufgrund einer Ruhestandsversetzung wegen dauernder Dienstunfähigkeit

⁵⁾ Ruhebezüge aufgrund einer Ruhestandsversetzung vor dem Mindestalter für eine Ruhestandsversetzung durch Erklärung iSd Z 3, die eine Minderung der Bemessungsgrundlage bewirkt (z.B. § 207n BDG 1979)

⁶⁾ Ruhebezüge aufgrund einer Ruhestandsversetzung vor dem Mindestalter für eine Ruhestandsversetzung durch Erklärung iSd Z 3, die keine Minderung der Bemessungsgrundlage bewirkt (z.B. § 207n BDG 1979)

Fußnote:

¹⁾ entspricht der Anlage 1 des ÖStP mit terminologischen Anpassungen auf die VRV 2015

Anlagenpiegel gemäß VRV 2015 Anlage 6g in Verbindung mit § 226 UGB

Code	Ansatz	Bezeichnung	Anschaffungs- oder Herstellungskosten				kumulierte Abschreibungen					Buchwert			
			Stand 01.01	Zugänge	Abgänge	Umbuchungen +/-	Stand 31.12	Stand 01.01	Abschreibungen	Wertminderung	Wertaufholung	Umbuchungen +/-	Stand 31.12	Stand 01.01	Stand 31.12
1010		Immaterielle Vermögenswerte													
1010	520000	Baumpfleger Matzer, Baumkataster	0,00	3.921,60	0,00	0,00	3.921,60	0,00	392,16	0,00	0,00	0,00	392,16	0,00	3.529,44
		Summe:	0,00	3.921,60	0,00	0,00	3.921,60	0,00	392,16	0,00	0,00	0,00	392,16	0,00	3.529,44
1021		Grundstücke, Grundstückseinrichtungen													
1021	163000	Bauland-KG 72112 GStNr 950/3 EZ 2	59.099,94	0,00	0,00	0,00	59.099,94	0,00	0,00	0,00	0,00	0,00	0,00	59.099,94	59.099,94
1021	163200	Bauland-KG 72143 GStNr 1347 EZ 9	21.440,01	0,00	0,00	0,00	21.440,01	0,00	0,00	0,00	0,00	0,00	0,00	21.440,01	21.440,01
1021	240000	Bauland-KG 72105 GStNr .82 EZ 36	147.960,49	0,00	0,00	0,00	147.960,49	0,00	0,00	0,00	0,00	0,00	0,00	147.960,49	147.960,49
1021	240000	Bauland-KG 72105 GStNr 139/3 EZ 3	88.200,29	0,00	0,00	0,00	88.200,29	0,00	0,00	0,00	0,00	0,00	0,00	88.200,29	88.200,29
1021	240000	Bauland-KG 72105 GStNr 139/1 EZ 1	474.569,87	0,00	0,00	0,00	474.569,87	0,00	0,00	0,00	0,00	0,00	0,00	474.569,87	474.569,87
1021	240000	SP Sportanl.Bau GesmbH, Kunstrase	30.620,39	0,00	0,00	0,00	30.620,39	6.124,08	3.062,04	0,00	0,00	0,00	9.186,12	24.496,31	21.434,27
1021	240100	Bauland-KG 72204 GStNr 444 EZ 30	848.250,00	0,00	0,00	0,00	848.250,00	0,00	0,00	0,00	0,00	0,00	0,00	848.250,00	848.250,00
1021	262000	Grünland-KG 72162 GStNr 270/1 EZ	263.059,74	0,00	0,00	0,00	263.059,74	0,00	0,00	0,00	0,00	0,00	0,00	263.059,74	263.059,74
1021	269000	Erfassung Sportplatz Grundstück, EZ	16.320,00	0,00	0,00	0,00	16.320,00	0,00	0,00	0,00	0,00	0,00	0,00	16.320,00	16.320,00
1021	380000	Bauland-KG 72112 GStNr 950/8 EZ 2	383.599,62	0,00	0,00	0,00	383.599,62	0,00	0,00	0,00	0,00	0,00	0,00	383.599,62	383.599,62
1021	380100	Grünland-KG 72119 GStNr 289/3 EZ	1.224,00	0,00	0,00	0,00	1.224,00	0,00	0,00	0,00	0,00	0,00	0,00	1.224,00	1.224,00
1021	380100	Grünland-KG 72119 GStNr 289/4 EZ	3.156,00	0,00	0,00	0,00	3.156,00	0,00	0,00	0,00	0,00	0,00	0,00	3.156,00	3.156,00
1021	380100	Bauland-KG 72119 GStNr 289/5 EZ 2	48.280,03	0,00	0,00	0,00	48.280,03	0,00	0,00	0,00	0,00	0,00	0,00	48.280,03	48.280,03
1021	380100	Bauland-KG 72119 GStNr 289/32 EZ	42.880,03	0,00	0,00	0,00	42.880,03	0,00	0,00	0,00	0,00	0,00	0,00	42.880,03	42.880,03
1021	380100	Bauland-KG 72119 GStNr 289/6 EZ 2	141.840,09	0,00	0,00	0,00	141.840,09	0,00	0,00	0,00	0,00	0,00	0,00	141.840,09	141.840,09
1021	380100	Bauland-KG 72119 GStNr 289/31 EZ	46.200,03	0,00	0,00	0,00	46.200,03	0,00	0,00	0,00	0,00	0,00	0,00	46.200,03	46.200,03
1021	380100	Bauland-KG 72119 GStNr 296/2 EZ 2	187.880,12	0,00	0,00	0,00	187.880,12	0,00	0,00	0,00	0,00	0,00	0,00	187.880,12	187.880,12
1021	380200	Bauland-KG 72143 GStNr 628/2 EZ 3	161.360,10	0,00	0,00	0,00	161.360,10	0,00	0,00	0,00	0,00	0,00	0,00	161.360,10	161.360,10
1021	380200	Bauland-KG 72143 GStNr 630 EZ 38	33.200,02	0,00	0,00	0,00	33.200,02	0,00	0,00	0,00	0,00	0,00	0,00	33.200,02	33.200,02
1021	380300	Bauland-KG 72121 GStNr 761/26 EZ	122.200,08	0,00	0,00	0,00	122.200,08	0,00	0,00	0,00	0,00	0,00	0,00	122.200,08	122.200,08
1021	390000	Grünland-KG 72143 GStNr 64 EZ 238	23.976,00	0,00	0,00	0,00	23.976,00	0,00	0,00	0,00	0,00	0,00	0,00	23.976,00	23.976,00
1021	390000	Grünland-KG 72143 GStNr 72/3 EZ 2	4.860,00	0,00	0,00	0,00	4.860,00	0,00	0,00	0,00	0,00	0,00	0,00	4.860,00	4.860,00
1021	390000	Grünland-KG 72157 GStNr 914/2 EZ	7.608,00	0,00	0,00	0,00	7.608,00	0,00	0,00	0,00	0,00	0,00	0,00	7.608,00	7.608,00
1021	612000	Verkehrsfläche-KG 72105 GStNr 128	1.250,40	0,00	0,00	0,00	1.250,40	0,00	0,00	0,00	0,00	0,00	0,00	1.250,40	1.250,40

Code	Ansatz	Bezeichnung	Anschaffungs- oder Herstellungskosten					kumulierte Abschreibungen					Buchwert		
			Stand 01.01	Zugänge	Abgänge	Umbuc- hungen +/-	Stand 31.12	Stand 01.01	Abschreib- ungen	Wertmind- erung	Wertauf- holung	Umbuc- hungen +/-	Stand 31.12	Stand 01.01	Stand 31.12
1021	612000	Verkehrsfläche-KG 72105 GSTNr 11/3	681,60	0,00	0,00	0,00	681,60	0,00	0,00	0,00	0,00	0,00	0,00	681,60	681,60
1021	612000	Verkehrsfläche-KG 72105 GSTNr 469	1.111,20	0,00	0,00	0,00	1.111,20	0,00	0,00	0,00	0,00	0,00	0,00	1.111,20	1.111,20
1021	612000	Bauland-KG 72112 GSTNr 1078/21 EZ	23.439,63	0,00	0,00	0,00	23.439,63	0,00	0,00	0,00	0,00	0,00	0,00	23.439,63	23.439,63
1021	612000	Bauland-KG 72112 GSTNr 241/31 EZ	2.219,82	0,00	0,00	0,00	2.219,82	0,00	0,00	0,00	0,00	0,00	0,00	2.219,82	2.219,82
1021	612000	Bauland-KG 72143 GSTNr 5/2 EZ 199	5.760,00	0,00	0,00	0,00	5.760,00	0,00	0,00	0,00	0,00	0,00	0,00	5.760,00	5.760,00
1021	612000	Grünland-KG 72121 GSTNr 581/2 EZ	3.036,00	0,00	0,00	0,00	3.036,00	0,00	0,00	0,00	0,00	0,00	0,00	3.036,00	3.036,00
1021	612000	Verkehrsfläche-KG 72162 GSTNr 417	451,20	0,00	0,00	0,00	451,20	0,00	0,00	0,00	0,00	0,00	0,00	451,20	451,20
1021	612000	Verkehrsfläche-KG 72162 GSTNr 423	1.248,00	0,00	0,00	0,00	1.248,00	0,00	0,00	0,00	0,00	0,00	0,00	1.248,00	1.248,00
1021	612000	Verkehrsfläche-KG 72162 GSTNr 450	789,60	0,00	0,00	0,00	789,60	0,00	0,00	0,00	0,00	0,00	0,00	789,60	789,60
1021	612000	Verkehrsfläche-KG 72162 GSTNr 557	1.399,20	0,00	0,00	0,00	1.399,20	0,00	0,00	0,00	0,00	0,00	0,00	1.399,20	1.399,20
1021	612000	Verkehrsfläche-KG 72204 GSTNr 104	626,40	0,00	0,00	0,00	626,40	0,00	0,00	0,00	0,00	0,00	0,00	626,40	626,40
1021	612000	Verkehrsfläche-KG 72204 GSTNr 100	374,40	0,00	0,00	0,00	374,40	0,00	0,00	0,00	0,00	0,00	0,00	374,40	374,40
1021	612000	Verkehrsfläche-KG 72119 GSTNr 528	3.784,80	0,00	0,00	0,00	3.784,80	0,00	0,00	0,00	0,00	0,00	0,00	3.784,80	3.784,80
1021	612000	Verkehrsfläche-KG 72105 GSTNr 143	2.037,60	0,00	0,00	0,00	2.037,60	0,00	0,00	0,00	0,00	0,00	0,00	2.037,60	2.037,60
1021	612000	Verkehrsfläche-KG 72105 GSTNr 132	847,20	0,00	0,00	0,00	847,20	0,00	0,00	0,00	0,00	0,00	0,00	847,20	847,20
1021	612000	Verkehrsfläche-KG 72105 GSTNr 908	3.122,40	0,00	0,00	0,00	3.122,40	0,00	0,00	0,00	0,00	0,00	0,00	3.122,40	3.122,40
1021	612000	Verkehrsfläche-KG 72105 GSTNr 909	29.884,80	0,00	0,00	0,00	29.884,80	0,00	0,00	0,00	0,00	0,00	0,00	29.884,80	29.884,80
1021	612000	Verkehrsfläche-KG 72105 GSTNr 718	5.824,80	0,00	0,00	0,00	5.824,80	0,00	0,00	0,00	0,00	0,00	0,00	5.824,80	5.824,80
1021	612000	Verkehrsfläche-KG 72105 GSTNr 480	1.723,20	0,00	0,00	0,00	1.723,20	0,00	0,00	0,00	0,00	0,00	0,00	1.723,20	1.723,20
1021	612000	Verkehrsfläche-KG 72105 GSTNr 479	352,80	0,00	0,00	0,00	352,80	0,00	0,00	0,00	0,00	0,00	0,00	352,80	352,80
1021	612000	Verkehrsfläche-KG 72105 GSTNr 738	696,00	0,00	0,00	0,00	696,00	0,00	0,00	0,00	0,00	0,00	0,00	696,00	696,00
1021	612000	Verkehrsfläche-KG 72105 GSTNr 132	2.407,20	0,00	0,00	0,00	2.407,20	0,00	0,00	0,00	0,00	0,00	0,00	2.407,20	2.407,20
1021	612000	Verkehrsfläche-KG 72105 GSTNr 139	285,60	0,00	0,00	0,00	285,60	0,00	0,00	0,00	0,00	0,00	0,00	285,60	285,60
1021	612000	Verkehrsfläche-KG 72105 GSTNr 140	3.141,60	0,00	0,00	0,00	3.141,60	0,00	0,00	0,00	0,00	0,00	0,00	3.141,60	3.141,60
1021	612000	Verkehrsfläche-KG 72105 GSTNr 733	108,00	0,00	0,00	0,00	108,00	0,00	0,00	0,00	0,00	0,00	0,00	108,00	108,00
1021	612000	Verkehrsfläche-KG 72105 GSTNr 738	1.142,40	0,00	0,00	0,00	1.142,40	0,00	0,00	0,00	0,00	0,00	0,00	1.142,40	1.142,40
1021	612000	Verkehrsfläche-KG 72105 GSTNr 755	3.208,80	0,00	0,00	0,00	3.208,80	0,00	0,00	0,00	0,00	0,00	0,00	3.208,80	3.208,80
1021	612000	Verkehrsfläche-KG 72105 GSTNr 135	1.891,20	0,00	0,00	0,00	1.891,20	0,00	0,00	0,00	0,00	0,00	0,00	1.891,20	1.891,20
1021	612000	Verkehrsfläche-KG 72105 GSTNr 118	484,80	0,00	0,00	0,00	484,80	0,00	0,00	0,00	0,00	0,00	0,00	484,80	484,80
1021	612000	Verkehrsfläche-KG 72105 GSTNr 728	900,00	0,00	0,00	0,00	900,00	0,00	0,00	0,00	0,00	0,00	0,00	900,00	900,00
1021	612000	Verkehrsfläche-KG 72105 GSTNr 727	3.338,40	0,00	0,00	0,00	3.338,40	0,00	0,00	0,00	0,00	0,00	0,00	3.338,40	3.338,40
1021	612000	Verkehrsfläche-KG 72105 GSTNr 140	1.368,00	0,00	0,00	0,00	1.368,00	0,00	0,00	0,00	0,00	0,00	0,00	1.368,00	1.368,00

Code	Ansatz	Bezeichnung	Anschaffungs- oder Herstellungskosten					kumulierte Abschreibungen					Buchwert		
			Stand 01.01	Zugänge	Abgänge	Umbuc- hungen +/-	Stand 31.12	Stand 01.01	Abschreib- ungen	Wertmind- erung	Wertauf- holung	Umbuc- hungen +/-	Stand 31.12	Stand 01.01	Stand 31.12
1021	612000	Verkehrsfläche-KG 72105 GSTNr 753	643,20	0,00	0,00	0,00	643,20	0,00	0,00	0,00	0,00	0,00	0,00	643,20	643,20
1021	612000	Verkehrsfläche-KG 72105 GSTNr 728	4.773,60	0,00	0,00	0,00	4.773,60	0,00	0,00	0,00	0,00	0,00	0,00	4.773,60	4.773,60
1021	612000	Verkehrsfläche-KG 72105 GSTNr 733	134,40	0,00	0,00	0,00	134,40	0,00	0,00	0,00	0,00	0,00	0,00	134,40	134,40
1021	612000	Verkehrsfläche-KG 72105 GSTNr 798	1.932,00	0,00	0,00	0,00	1.932,00	0,00	0,00	0,00	0,00	0,00	0,00	1.932,00	1.932,00
1021	612000	Verkehrsfläche-KG 72105 GSTNr 797	5.572,80	0,00	0,00	0,00	5.572,80	0,00	0,00	0,00	0,00	0,00	0,00	5.572,80	5.572,80
1021	612000	Verkehrsfläche-KG 72105 GSTNr 757	2.781,60	0,00	0,00	0,00	2.781,60	0,00	0,00	0,00	0,00	0,00	0,00	2.781,60	2.781,60
1021	612000	Verkehrsfläche-KG 72105 GSTNr 795	16.392,00	0,00	0,00	0,00	16.392,00	0,00	0,00	0,00	0,00	0,00	0,00	16.392,00	16.392,00
1021	612000	Verkehrsfläche-KG 72105 GSTNr 701	5.784,00	0,00	0,00	0,00	5.784,00	0,00	0,00	0,00	0,00	0,00	0,00	5.784,00	5.784,00
1021	612000	Verkehrsfläche-KG 72105 GSTNr 701	10.680,00	0,00	0,00	0,00	10.680,00	0,00	0,00	0,00	0,00	0,00	0,00	10.680,00	10.680,00
1021	612000	Verkehrsfläche-KG 72105 GSTNr 581	2.104,80	0,00	0,00	0,00	2.104,80	0,00	0,00	0,00	0,00	0,00	0,00	2.104,80	2.104,80
1021	612000	Verkehrsfläche-KG 72105 GSTNr 901	3.324,00	0,00	0,00	0,00	3.324,00	0,00	0,00	0,00	0,00	0,00	0,00	3.324,00	3.324,00
1021	612000	Verkehrsfläche-KG 72105 GSTNr 760	2.044,80	0,00	0,00	0,00	2.044,80	0,00	0,00	0,00	0,00	0,00	0,00	2.044,80	2.044,80
1021	612000	Verkehrsfläche-KG 72105 GSTNr 143	1.723,20	0,00	0,00	0,00	1.723,20	0,00	0,00	0,00	0,00	0,00	0,00	1.723,20	1.723,20
1021	612000	Verkehrsfläche-KG 72105 GSTNr 723	1.852,80	0,00	0,00	0,00	1.852,80	0,00	0,00	0,00	0,00	0,00	0,00	1.852,80	1.852,80
1021	612000	Verkehrsfläche-KG 72105 GSTNr 72 E	307,20	0,00	0,00	0,00	307,20	0,00	0,00	0,00	0,00	0,00	0,00	307,20	307,20
1021	612000	Verkehrsfläche-KG 72105 GSTNr 724	3.986,40	0,00	0,00	0,00	3.986,40	0,00	0,00	0,00	0,00	0,00	0,00	3.986,40	3.986,40
1021	612000	Verkehrsfläche-KG 72105 GSTNr 725	4.586,40	0,00	0,00	0,00	4.586,40	0,00	0,00	0,00	0,00	0,00	0,00	4.586,40	4.586,40
1021	612000	Verkehrsfläche-KG 72105 GSTNr 729	3.321,60	0,00	0,00	0,00	3.321,60	0,00	0,00	0,00	0,00	0,00	0,00	3.321,60	3.321,60
1021	612000	Verkehrsfläche-KG 72105 GSTNr 728	5.618,40	0,00	0,00	0,00	5.618,40	0,00	0,00	0,00	0,00	0,00	0,00	5.618,40	5.618,40
1021	612000	Verkehrsfläche-KG 72105 GSTNr 793	6.518,40	0,00	0,00	0,00	6.518,40	0,00	0,00	0,00	0,00	0,00	0,00	6.518,40	6.518,40
1021	612000	Verkehrsfläche-KG 72105 GSTNr 726	7.850,40	0,00	0,00	0,00	7.850,40	0,00	0,00	0,00	0,00	0,00	0,00	7.850,40	7.850,40
1021	612000	Verkehrsfläche-KG 72105 GSTNr 142	926,40	0,00	0,00	0,00	926,40	0,00	0,00	0,00	0,00	0,00	0,00	926,40	926,40
1021	612000	Verkehrsfläche-KG 72105 GSTNr 100	3.904,80	0,00	0,00	0,00	3.904,80	0,00	0,00	0,00	0,00	0,00	0,00	3.904,80	3.904,80
1021	612000	Verkehrsfläche-KG 72105 GSTNr 115	4.807,20	0,00	0,00	0,00	4.807,20	0,00	0,00	0,00	0,00	0,00	0,00	4.807,20	4.807,20
1021	612000	Verkehrsfläche-KG 72105 GSTNr 713	1.137,60	0,00	0,00	0,00	1.137,60	0,00	0,00	0,00	0,00	0,00	0,00	1.137,60	1.137,60
1021	612000	Verkehrsfläche-KG 72105 GSTNr 792	5.757,60	0,00	0,00	0,00	5.757,60	0,00	0,00	0,00	0,00	0,00	0,00	5.757,60	5.757,60
1021	612000	Verkehrsfläche-KG 72105 GSTNr 115	184,80	0,00	0,00	0,00	184,80	0,00	0,00	0,00	0,00	0,00	0,00	184,80	184,80
1021	612000	Verkehrsfläche-KG 72105 GSTNr 115	1.437,60	0,00	0,00	0,00	1.437,60	0,00	0,00	0,00	0,00	0,00	0,00	1.437,60	1.437,60
1021	612000	Verkehrsfläche-KG 72105 GSTNr 906	9.516,00	0,00	0,00	0,00	9.516,00	0,00	0,00	0,00	0,00	0,00	0,00	9.516,00	9.516,00
1021	612000	Verkehrsfläche-KG 72105 GSTNr 907	664,80	0,00	0,00	0,00	664,80	0,00	0,00	0,00	0,00	0,00	0,00	664,80	664,80
1021	612000	Verkehrsfläche-KG 72105 GSTNr 715	1.032,00	0,00	0,00	0,00	1.032,00	0,00	0,00	0,00	0,00	0,00	0,00	1.032,00	1.032,00
1021	612000	Verkehrsfläche-KG 72105 GSTNr 700	823,20	0,00	0,00	0,00	823,20	0,00	0,00	0,00	0,00	0,00	0,00	823,20	823,20

Code	Ansatz	Bezeichnung	Anschaffungs- oder Herstellungskosten					kumulierte Abschreibungen					Buchwert		
			Stand 01.01	Zugänge	Abgänge	Umbuc- hungen +/-	Stand 31.12	Stand 01.01	Abschreib- ungen	Wertmind- erung	Wertauf- holung	Umbuc- hungen +/-	Stand 31.12	Stand 01.01	Stand 31.12
1021	612000	Verkehrsfläche-KG 72105 GSTNr 703	2.460,00	0,00	0,00	0,00	2.460,00	0,00	0,00	0,00	0,00	0,00	0,00	2.460,00	2.460,00
1021	612000	Verkehrsfläche-KG 72105 GSTNr 707	518,40	0,00	0,00	0,00	518,40	0,00	0,00	0,00	0,00	0,00	0,00	518,40	518,40
1021	612000	Verkehrsfläche-KG 72105 GSTNr 711	1.442,40	0,00	0,00	0,00	1.442,40	0,00	0,00	0,00	0,00	0,00	0,00	1.442,40	1.442,40
1021	612000	Verkehrsfläche-KG 72105 GSTNr 716	4.305,60	0,00	0,00	0,00	4.305,60	0,00	0,00	0,00	0,00	0,00	0,00	4.305,60	4.305,60
1021	612000	Verkehrsfläche-KG 72105 GSTNr 720	811,20	0,00	0,00	0,00	811,20	0,00	0,00	0,00	0,00	0,00	0,00	811,20	811,20
1021	612000	Verkehrsfläche-KG 72105 GSTNr 794	7.212,00	0,00	0,00	0,00	7.212,00	0,00	0,00	0,00	0,00	0,00	0,00	7.212,00	7.212,00
1021	612000	Verkehrsfläche-KG 72105 GSTNr 796	2.054,40	0,00	0,00	0,00	2.054,40	0,00	0,00	0,00	0,00	0,00	0,00	2.054,40	2.054,40
1021	612000	Verkehrsfläche-KG 72105 GSTNr 903	8.186,40	0,00	0,00	0,00	8.186,40	0,00	0,00	0,00	0,00	0,00	0,00	8.186,40	8.186,40
1021	612000	Verkehrsfläche-KG 72105 GSTNr 915	429,60	0,00	0,00	0,00	429,60	0,00	0,00	0,00	0,00	0,00	0,00	429,60	429,60
1021	612000	Verkehrsfläche-KG 72105 GSTNr 916	926,40	0,00	0,00	0,00	926,40	0,00	0,00	0,00	0,00	0,00	0,00	926,40	926,40
1021	612000	Verkehrsfläche-KG 72105 GSTNr 918	1.368,00	0,00	0,00	0,00	1.368,00	0,00	0,00	0,00	0,00	0,00	0,00	1.368,00	1.368,00
1021	612000	Verkehrsfläche-KG 72105 GSTNr 919	484,80	0,00	0,00	0,00	484,80	0,00	0,00	0,00	0,00	0,00	0,00	484,80	484,80
1021	612000	Verkehrsfläche-KG 72105 GSTNr 920	112,80	0,00	0,00	0,00	112,80	0,00	0,00	0,00	0,00	0,00	0,00	112,80	112,80
1021	612000	Verkehrsfläche-KG 72105 GSTNr 171	760,80	0,00	0,00	0,00	760,80	0,00	0,00	0,00	0,00	0,00	0,00	760,80	760,80
1021	612000	Verkehrsfläche-KG 72105 GSTNr 117	177,60	0,00	0,00	0,00	177,60	0,00	0,00	0,00	0,00	0,00	0,00	177,60	177,60
1021	612000	Verkehrsfläche-KG 72105 GSTNr 119	1.843,20	0,00	0,00	0,00	1.843,20	0,00	0,00	0,00	0,00	0,00	0,00	1.843,20	1.843,20
1021	612000	Verkehrsfläche-KG 72105 GSTNr 135	674,40	0,00	0,00	0,00	674,40	0,00	0,00	0,00	0,00	0,00	0,00	674,40	674,40
1021	612000	Verkehrsfläche-KG 72105 GSTNr 141	1.003,20	0,00	0,00	0,00	1.003,20	0,00	0,00	0,00	0,00	0,00	0,00	1.003,20	1.003,20
1021	612000	Verkehrsfläche-KG 72105 GSTNr 706	3.300,00	0,00	0,00	0,00	3.300,00	0,00	0,00	0,00	0,00	0,00	0,00	3.300,00	3.300,00
1021	612000	Verkehrsfläche-KG 72105 GSTNr 712	1.113,60	0,00	0,00	0,00	1.113,60	0,00	0,00	0,00	0,00	0,00	0,00	1.113,60	1.113,60
1021	612000	Verkehrsfläche-KG 72105 GSTNr 712	256,80	0,00	0,00	0,00	256,80	0,00	0,00	0,00	0,00	0,00	0,00	256,80	256,80
1021	612000	Verkehrsfläche-KG 72105 GSTNr 714	811,20	0,00	0,00	0,00	811,20	0,00	0,00	0,00	0,00	0,00	0,00	811,20	811,20
1021	612000	Verkehrsfläche-KG 72105 GSTNr 714	280,80	0,00	0,00	0,00	280,80	0,00	0,00	0,00	0,00	0,00	0,00	280,80	280,80
1021	612000	Verkehrsfläche-KG 72105 GSTNr 718	3.134,40	0,00	0,00	0,00	3.134,40	0,00	0,00	0,00	0,00	0,00	0,00	3.134,40	3.134,40
1021	612000	Verkehrsfläche-KG 72105 GSTNr 721	372,00	0,00	0,00	0,00	372,00	0,00	0,00	0,00	0,00	0,00	0,00	372,00	372,00
1021	612000	Verkehrsfläche-KG 72105 GSTNr 721	2.366,40	0,00	0,00	0,00	2.366,40	0,00	0,00	0,00	0,00	0,00	0,00	2.366,40	2.366,40
1021	612000	Verkehrsfläche-KG 72105 GSTNr 738	957,60	0,00	0,00	0,00	957,60	0,00	0,00	0,00	0,00	0,00	0,00	957,60	957,60
1021	612000	Verkehrsfläche-KG 72112 GSTNr 841	156,00	0,00	0,00	0,00	156,00	0,00	0,00	0,00	0,00	0,00	0,00	156,00	156,00
1021	612000	Verkehrsfläche-KG 72112 GSTNr 963	10.149,60	0,00	0,00	0,00	10.149,60	0,00	0,00	0,00	0,00	0,00	0,00	10.149,60	10.149,60
1021	612000	Verkehrsfläche-KG 72112 GSTNr 1009	1.836,00	0,00	0,00	0,00	1.836,00	0,00	0,00	0,00	0,00	0,00	0,00	1.836,00	1.836,00
1021	612000	Verkehrsfläche-KG 72112 GSTNr 1009	1.452,00	0,00	0,00	0,00	1.452,00	0,00	0,00	0,00	0,00	0,00	0,00	1.452,00	1.452,00
1021	612000	Verkehrsfläche-KG 72112 GSTNr 561	12,00	0,00	0,00	0,00	12,00	0,00	0,00	0,00	0,00	0,00	0,00	12,00	12,00

Code	Ansatz	Bezeichnung	Anschaffungs- oder Herstellungskosten					kumulierte Abschreibungen					Buchwert		
			Stand 01.01	Zugänge	Abgänge	Umbuc- hungen +/-	Stand 31.12	Stand 01.01	Abschreib- ungen	Wertmind- erung	Wertauf- holung	Umbuc- hungen +/-	Stand 31.12	Stand 01.01	Stand 31.12
1021	612000	Verkehrsfläche-KG 72112 GSTNr 1013	585,60	0,00	0,00	0,00	585,60	0,00	0,00	0,00	0,00	0,00	0,00	585,60	585,60
1021	612000	Verkehrsfläche-KG 72112 GSTNr 9917	2.913,60	0,00	0,00	0,00	2.913,60	0,00	0,00	0,00	0,00	0,00	0,00	2.913,60	2.913,60
1021	612000	Verkehrsfläche-KG 72112 GSTNr 9577	2.145,60	0,00	0,00	0,00	2.145,60	0,00	0,00	0,00	0,00	0,00	0,00	2.145,60	2.145,60
1021	612000	Verkehrsfläche-KG 72112 GSTNr 9797	1.845,60	0,00	0,00	0,00	1.845,60	0,00	0,00	0,00	0,00	0,00	0,00	1.845,60	1.845,60
1021	612000	Verkehrsfläche-KG 72112 GSTNr 9777	5.755,20	0,00	0,00	0,00	5.755,20	0,00	0,00	0,00	0,00	0,00	0,00	5.755,20	5.755,20
1021	612000	Verkehrsfläche-KG 72112 GSTNr 6187	1.600,80	0,00	0,00	0,00	1.600,80	0,00	0,00	0,00	0,00	0,00	0,00	1.600,80	1.600,80
1021	612000	Verkehrsfläche-KG 72112 GSTNr 9797	8.352,00	0,00	0,00	0,00	8.352,00	0,00	0,00	0,00	0,00	0,00	0,00	8.352,00	8.352,00
1021	612000	Verkehrsfläche-KG 72112 GSTNr 5617	936,00	0,00	0,00	0,00	936,00	0,00	0,00	0,00	0,00	0,00	0,00	936,00	936,00
1021	612000	Verkehrsfläche-KG 72112 GSTNr 5937	7.221,60	0,00	0,00	0,00	7.221,60	0,00	0,00	0,00	0,00	0,00	0,00	7.221,60	7.221,60
1021	612000	Verkehrsfläche-KG 72112 GSTNr 5437	2.673,60	0,00	0,00	0,00	2.673,60	0,00	0,00	0,00	0,00	0,00	0,00	2.673,60	2.673,60
1021	612000	Verkehrsfläche-KG 72112 GSTNr 9387	1.560,00	0,00	0,00	0,00	1.560,00	0,00	0,00	0,00	0,00	0,00	0,00	1.560,00	1.560,00
1021	612000	Verkehrsfläche-KG 72112 GSTNr 9407	2.577,60	0,00	0,00	0,00	2.577,60	0,00	0,00	0,00	0,00	0,00	0,00	2.577,60	2.577,60
1021	612000	Verkehrsfläche-KG 72112 GSTNr 5617	3.259,20	0,00	0,00	0,00	3.259,20	0,00	0,00	0,00	0,00	0,00	0,00	3.259,20	3.259,20
1021	612000	Verkehrsfläche-KG 72112 GSTNr 2287	1.740,00	0,00	0,00	0,00	1.740,00	0,00	0,00	0,00	0,00	0,00	0,00	1.740,00	1.740,00
1021	612000	Verkehrsfläche-KG 72112 GSTNr 2307	1.908,00	0,00	0,00	0,00	1.908,00	0,00	0,00	0,00	0,00	0,00	0,00	1.908,00	1.908,00
1021	612000	Verkehrsfläche-KG 72112 GSTNr 2347	1.401,60	0,00	0,00	0,00	1.401,60	0,00	0,00	0,00	0,00	0,00	0,00	1.401,60	1.401,60
1021	612000	Verkehrsfläche-KG 72112 GSTNr 2637	1.473,60	0,00	0,00	0,00	1.473,60	0,00	0,00	0,00	0,00	0,00	0,00	1.473,60	1.473,60
1021	612000	Verkehrsfläche-KG 72112 GSTNr 4037	2.330,40	0,00	0,00	0,00	2.330,40	0,00	0,00	0,00	0,00	0,00	0,00	2.330,40	2.330,40
1021	612000	Verkehrsfläche-KG 72112 GSTNr 2287	1.874,40	0,00	0,00	0,00	1.874,40	0,00	0,00	0,00	0,00	0,00	0,00	1.874,40	1.874,40
1021	612000	Verkehrsfläche-KG 72112 GSTNr 4717	3.528,00	0,00	0,00	0,00	3.528,00	0,00	0,00	0,00	0,00	0,00	0,00	3.528,00	3.528,00
1021	612000	Verkehrsfläche-KG 72112 GSTNr 5617	1.212,00	0,00	0,00	0,00	1.212,00	0,00	0,00	0,00	0,00	0,00	0,00	1.212,00	1.212,00
1021	612000	Verkehrsfläche-KG 72112 GSTNr 9847	9.686,40	0,00	0,00	0,00	9.686,40	0,00	0,00	0,00	0,00	0,00	0,00	9.686,40	9.686,40
1021	612000	Verkehrsfläche-KG 72112 GSTNr 1067	2.148,00	0,00	0,00	0,00	2.148,00	0,00	0,00	0,00	0,00	0,00	0,00	2.148,00	2.148,00
1021	612000	Verkehrsfläche-KG 72112 GSTNr 1030	1.137,60	0,00	0,00	0,00	1.137,60	0,00	0,00	0,00	0,00	0,00	0,00	1.137,60	1.137,60
1021	612000	Verkehrsfläche-KG 72112 GSTNr 1012	8.440,80	0,00	0,00	0,00	8.440,80	0,00	0,00	0,00	0,00	0,00	0,00	8.440,80	8.440,80
1021	612000	Verkehrsfläche-KG 72112 GSTNr 9687	2.731,20	0,00	0,00	0,00	2.731,20	0,00	0,00	0,00	0,00	0,00	0,00	2.731,20	2.731,20
1021	612000	Verkehrsfläche-KG 72112 GSTNr 9757	516,00	0,00	0,00	0,00	516,00	0,00	0,00	0,00	0,00	0,00	0,00	516,00	516,00
1021	612000	Verkehrsfläche-KG 72112 GSTNr 2577	940,80	0,00	0,00	0,00	940,80	0,00	0,00	0,00	0,00	0,00	0,00	940,80	940,80
1021	612000	Verkehrsfläche-KG 72112 GSTNr 8537	1.147,20	0,00	0,00	0,00	1.147,20	0,00	0,00	0,00	0,00	0,00	0,00	1.147,20	1.147,20
1021	612000	Verkehrsfläche-KG 72112 GSTNr 9817	9.256,80	0,00	0,00	0,00	9.256,80	0,00	0,00	0,00	0,00	0,00	0,00	9.256,80	9.256,80
1021	612000	Verkehrsfläche-KG 72112 GSTNr 1057	3.086,40	0,00	0,00	0,00	3.086,40	0,00	0,00	0,00	0,00	0,00	0,00	3.086,40	3.086,40
1021	612000	Verkehrsfläche-KG 72112 GSTNr 2337	1.017,60	0,00	0,00	0,00	1.017,60	0,00	0,00	0,00	0,00	0,00	0,00	1.017,60	1.017,60

Code	Ansatz	Bezeichnung	Anschaffungs- oder Herstellungskosten					kumulierte Abschreibungen					Buchwert		
			Stand 01.01	Zugänge	Abgänge	Umbuc- hungen +/-	Stand 31.12	Stand 01.01	Abschreib- ungen	Wertmind- erung	Wertauf- holung	Umbuc- hungen +/-	Stand 31.12	Stand 01.01	Stand 31.12
1021	612000	Verkehrsfläche-KG 72112 GSTNr 234/	1.737,60	0,00	0,00	0,00	1.737,60	0,00	0,00	0,00	0,00	0,00	0,00	1.737,60	1.737,60
1021	612000	Verkehrsfläche-KG 72112 GSTNr 955/	7.898,40	0,00	0,00	0,00	7.898,40	0,00	0,00	0,00	0,00	0,00	0,00	7.898,40	7.898,40
1021	612000	Verkehrsfläche-KG 72112 GSTNr 975/	3.348,00	0,00	0,00	0,00	3.348,00	0,00	0,00	0,00	0,00	0,00	0,00	3.348,00	3.348,00
1021	612000	Verkehrsfläche-KG 72112 GSTNr 960/	22.759,20	0,00	0,00	0,00	22.759,20	0,00	0,00	0,00	0,00	0,00	0,00	22.759,20	22.759,20
1021	612000	Verkehrsfläche-KG 72112 GSTNr 967/	2.256,00	0,00	0,00	0,00	2.256,00	0,00	0,00	0,00	0,00	0,00	0,00	2.256,00	2.256,00
1021	612000	Verkehrsfläche-KG 72112 GSTNr 941/	1.910,40	0,00	0,00	0,00	1.910,40	0,00	0,00	0,00	0,00	0,00	0,00	1.910,40	1.910,40
1021	612000	Verkehrsfläche-KG 72112 GSTNr 610/	537,60	0,00	0,00	0,00	537,60	0,00	0,00	0,00	0,00	0,00	0,00	537,60	537,60
1021	612000	Verkehrsfläche-KG 72112 GSTNr 1078/	5.119,20	0,00	0,00	0,00	5.119,20	0,00	0,00	0,00	0,00	0,00	0,00	5.119,20	5.119,20
1021	612000	Verkehrsfläche-KG 72112 GSTNr 404/	1.188,00	0,00	0,00	0,00	1.188,00	0,00	0,00	0,00	0,00	0,00	0,00	1.188,00	1.188,00
1021	612000	Verkehrsfläche-KG 72112 GSTNr 1014/	2.942,40	0,00	0,00	0,00	2.942,40	0,00	0,00	0,00	0,00	0,00	0,00	2.942,40	2.942,40
1021	612000	Verkehrsfläche-KG 72112 GSTNr 261/	962,40	0,00	0,00	0,00	962,40	0,00	0,00	0,00	0,00	0,00	0,00	962,40	962,40
1021	612000	Verkehrsfläche-KG 72112 GSTNr 404/	2.006,40	0,00	0,00	0,00	2.006,40	0,00	0,00	0,00	0,00	0,00	0,00	2.006,40	2.006,40
1021	612000	Verkehrsfläche-KG 72112 GSTNr 980/	4.437,60	0,00	0,00	0,00	4.437,60	0,00	0,00	0,00	0,00	0,00	0,00	4.437,60	4.437,60
1021	612000	Verkehrsfläche-KG 72112 GSTNr 980/	8.256,00	0,00	0,00	0,00	8.256,00	0,00	0,00	0,00	0,00	0,00	0,00	8.256,00	8.256,00
1021	612000	Verkehrsfläche-KG 72112 GSTNr 241/	1.910,40	0,00	0,00	0,00	1.910,40	0,00	0,00	0,00	0,00	0,00	0,00	1.910,40	1.910,40
1021	612000	Verkehrsfläche-KG 72112 GSTNr 396/	3.189,60	0,00	0,00	0,00	3.189,60	0,00	0,00	0,00	0,00	0,00	0,00	3.189,60	3.189,60
1021	612000	Verkehrsfläche-KG 72112 GSTNr 248/	837,60	0,00	0,00	0,00	837,60	0,00	0,00	0,00	0,00	0,00	0,00	837,60	837,60
1021	612000	Verkehrsfläche-KG 72112 GSTNr 248/	1.413,60	0,00	0,00	0,00	1.413,60	0,00	0,00	0,00	0,00	0,00	0,00	1.413,60	1.413,60
1021	612000	Verkehrsfläche-KG 72112 GSTNr 105/	660,00	0,00	0,00	0,00	660,00	0,00	0,00	0,00	0,00	0,00	0,00	660,00	660,00
1021	612000	Verkehrsfläche-KG 72112 GSTNr 233/	1.389,60	0,00	0,00	0,00	1.389,60	0,00	0,00	0,00	0,00	0,00	0,00	1.389,60	1.389,60
1021	612000	Verkehrsfläche-KG 72112 GSTNr 250/	6.072,00	0,00	0,00	0,00	6.072,00	0,00	0,00	0,00	0,00	0,00	0,00	6.072,00	6.072,00
1021	612000	Verkehrsfläche-KG 72112 GSTNr 1084/	4.058,40	0,00	0,00	0,00	4.058,40	0,00	0,00	0,00	0,00	0,00	0,00	4.058,40	4.058,40
1021	612000	Verkehrsfläche-KG 72112 GSTNr 433/	5.385,60	0,00	0,00	0,00	5.385,60	0,00	0,00	0,00	0,00	0,00	0,00	5.385,60	5.385,60
1021	612000	Verkehrsfläche-KG 72112 GSTNr 386/	580,80	0,00	0,00	0,00	580,80	0,00	0,00	0,00	0,00	0,00	0,00	580,80	580,80
1021	612000	Verkehrsfläche-KG 72112 GSTNr 561/	3.770,40	0,00	0,00	0,00	3.770,40	0,00	0,00	0,00	0,00	0,00	0,00	3.770,40	3.770,40
1021	612000	Verkehrsfläche-KG 72112 GSTNr 616/	4.029,60	0,00	0,00	0,00	4.029,60	0,00	0,00	0,00	0,00	0,00	0,00	4.029,60	4.029,60
1021	612000	Verkehrsfläche-KG 72112 GSTNr 234/	2.940,00	0,00	0,00	0,00	2.940,00	0,00	0,00	0,00	0,00	0,00	0,00	2.940,00	2.940,00
1021	612000	Verkehrsfläche-KG 72112 GSTNr 1053/	2.832,00	0,00	0,00	0,00	2.832,00	0,00	0,00	0,00	0,00	0,00	0,00	2.832,00	2.832,00
1021	612000	Verkehrsfläche-KG 72112 GSTNr 585/	652,80	0,00	0,00	0,00	652,80	0,00	0,00	0,00	0,00	0,00	0,00	652,80	652,80
1021	612000	Verkehrsfläche-KG 72112 GSTNr 588/	825,60	0,00	0,00	0,00	825,60	0,00	0,00	0,00	0,00	0,00	0,00	825,60	825,60
1021	612000	Verkehrsfläche-KG 72112 GSTNr 956/	1.156,80	0,00	0,00	0,00	1.156,80	0,00	0,00	0,00	0,00	0,00	0,00	1.156,80	1.156,80
1021	612000	Verkehrsfläche-KG 72112 GSTNr 956/	729,60	0,00	0,00	0,00	729,60	0,00	0,00	0,00	0,00	0,00	0,00	729,60	729,60

Code	Ansatz	Bezeichnung	Anschaffungs- oder Herstellungskosten					kumulierte Abschreibungen					Buchwert		
			Stand 01.01	Zugänge	Abgänge	Umbuc- hungen +/-	Stand 31.12	Stand 01.01	Abschreib- ungen	Wertmind- erung	Wertauf- holung	Umbuc- hungen +/-	Stand 31.12	Stand 01.01	Stand 31.12
1021	612000	Verkehrsfläche-KG 72112 GSTNr 973	3.919,20	0,00	0,00	0,00	3.919,20	0,00	0,00	0,00	0,00	0,00	0,00	3.919,20	3.919,20
1021	612000	Verkehrsfläche-KG 72112 GSTNr 966	4.303,20	0,00	0,00	0,00	4.303,20	0,00	0,00	0,00	0,00	0,00	0,00	4.303,20	4.303,20
1021	612000	Verkehrsfläche-KG 72112 GSTNr 561/	806,40	0,00	0,00	0,00	806,40	0,00	0,00	0,00	0,00	0,00	0,00	806,40	806,40
1021	612000	Verkehrsfläche-KG 72112 GSTNr 555/	1.360,80	0,00	0,00	0,00	1.360,80	0,00	0,00	0,00	0,00	0,00	0,00	1.360,80	1.360,80
1021	612000	Verkehrsfläche-KG 72112 GSTNr 417/	1.068,00	0,00	0,00	0,00	1.068,00	0,00	0,00	0,00	0,00	0,00	0,00	1.068,00	1.068,00
1021	612000	Verkehrsfläche-KG 72112 GSTNr 544/	2.409,60	0,00	0,00	0,00	2.409,60	0,00	0,00	0,00	0,00	0,00	0,00	2.409,60	2.409,60
1021	612000	Verkehrsfläche-KG 72112 GSTNr 983	9.537,60	0,00	0,00	0,00	9.537,60	0,00	0,00	0,00	0,00	0,00	0,00	9.537,60	9.537,60
1021	612000	Verkehrsfläche-KG 72112 GSTNr 234/	396,00	0,00	0,00	0,00	396,00	0,00	0,00	0,00	0,00	0,00	0,00	396,00	396,00
1021	612000	Verkehrsfläche-KG 72112 GSTNr 234/	1.377,60	0,00	0,00	0,00	1.377,60	0,00	0,00	0,00	0,00	0,00	0,00	1.377,60	1.377,60
1021	612000	Verkehrsfläche-KG 72112 GSTNr 261/	2.361,60	0,00	0,00	0,00	2.361,60	0,00	0,00	0,00	0,00	0,00	0,00	2.361,60	2.361,60
1021	612000	Verkehrsfläche-KG 72112 GSTNr 262/	1.572,00	0,00	0,00	0,00	1.572,00	0,00	0,00	0,00	0,00	0,00	0,00	1.572,00	1.572,00
1021	612000	Verkehrsfläche-KG 72112 GSTNr 982/	3.652,80	0,00	0,00	0,00	3.652,80	0,00	0,00	0,00	0,00	0,00	0,00	3.652,80	3.652,80
1021	612000	Verkehrsfläche-KG 72112 GSTNr 102/	3.136,80	0,00	0,00	0,00	3.136,80	0,00	0,00	0,00	0,00	0,00	0,00	3.136,80	3.136,80
1021	612000	Verkehrsfläche-KG 72112 GSTNr 990/	12.811,20	0,00	0,00	0,00	12.811,20	0,00	0,00	0,00	0,00	0,00	0,00	12.811,20	12.811,20
1021	612000	Verkehrsfläche-KG 72112 GSTNr 262/	988,80	0,00	0,00	0,00	988,80	0,00	0,00	0,00	0,00	0,00	0,00	988,80	988,80
1021	612000	Verkehrsfläche-KG 72112 GSTNr 262/	2.805,60	0,00	0,00	0,00	2.805,60	0,00	0,00	0,00	0,00	0,00	0,00	2.805,60	2.805,60
1021	612000	Verkehrsfläche-KG 72112 GSTNr 232/	1.159,20	0,00	0,00	0,00	1.159,20	0,00	0,00	0,00	0,00	0,00	0,00	1.159,20	1.159,20
1021	612000	Verkehrsfläche-KG 72112 GSTNr 241/	604,80	0,00	0,00	0,00	604,80	0,00	0,00	0,00	0,00	0,00	0,00	604,80	604,80
1021	612000	Verkehrsfläche-KG 72112 GSTNr 397/	1.615,20	0,00	0,00	0,00	1.615,20	0,00	0,00	0,00	0,00	0,00	0,00	1.615,20	1.615,20
1021	612000	Verkehrsfläche-KG 72112 GSTNr 399/	739,20	0,00	0,00	0,00	739,20	0,00	0,00	0,00	0,00	0,00	0,00	739,20	739,20
1021	612000	Verkehrsfläche-KG 72112 GSTNr 561/	2.136,00	0,00	0,00	0,00	2.136,00	0,00	0,00	0,00	0,00	0,00	0,00	2.136,00	2.136,00
1021	612000	Verkehrsfläche-KG 72112 GSTNr 601/	3.060,00	0,00	0,00	0,00	3.060,00	0,00	0,00	0,00	0,00	0,00	0,00	3.060,00	3.060,00
1021	612000	Verkehrsfläche-KG 72112 GSTNr 248/	1.408,80	0,00	0,00	0,00	1.408,80	0,00	0,00	0,00	0,00	0,00	0,00	1.408,80	1.408,80
1021	612000	Verkehrsfläche-KG 72112 GSTNr 248/	1.305,60	0,00	0,00	0,00	1.305,60	0,00	0,00	0,00	0,00	0,00	0,00	1.305,60	1.305,60
1021	612000	Verkehrsfläche-KG 72112 GSTNr 982/	556,80	0,00	0,00	0,00	556,80	0,00	0,00	0,00	0,00	0,00	0,00	556,80	556,80
1021	612000	Verkehrsfläche-KG 72112 GSTNr 232/	885,60	0,00	0,00	0,00	885,60	0,00	0,00	0,00	0,00	0,00	0,00	885,60	885,60
1021	612000	Verkehrsfläche-KG 72112 GSTNr 601/	1.204,80	0,00	0,00	0,00	1.204,80	0,00	0,00	0,00	0,00	0,00	0,00	1.204,80	1.204,80
1021	612000	Verkehrsfläche-KG 72112 GSTNr 241/	2.268,00	0,00	0,00	0,00	2.268,00	0,00	0,00	0,00	0,00	0,00	0,00	2.268,00	2.268,00
1021	612000	Verkehrsfläche-KG 72112 GSTNr 610/	1.068,00	0,00	0,00	0,00	1.068,00	0,00	0,00	0,00	0,00	0,00	0,00	1.068,00	1.068,00
1021	612000	Verkehrsfläche-KG 72112 GSTNr 610/	1.514,40	0,00	0,00	0,00	1.514,40	0,00	0,00	0,00	0,00	0,00	0,00	1.514,40	1.514,40
1021	612000	Verkehrsfläche-KG 72112 GSTNr 473	1.219,20	0,00	0,00	0,00	1.219,20	0,00	0,00	0,00	0,00	0,00	0,00	1.219,20	1.219,20
1021	612000	Verkehrsfläche-KG 72112 GSTNr 600	340,80	0,00	0,00	0,00	340,80	0,00	0,00	0,00	0,00	0,00	0,00	340,80	340,80

Code	Ansatz	Bezeichnung	Anschaffungs- oder Herstellungskosten					kumulierte Abschreibungen					Buchwert		
			Stand 01.01	Zugänge	Abgänge	Umbuc- hungen +/-	Stand 31.12	Stand 01.01	Abschreib- ungen	Wertmind- erung	Wertauf- holung	Umbuc- hungen +/-	Stand 31.12	Stand 01.01	Stand 31.12
1021	612000	Verkehrsfläche-KG 72112 GSTNr 962	1.567,20	0,00	0,00	0,00	1.567,20	0,00	0,00	0,00	0,00	0,00	0,00	1.567,20	1.567,20
1021	612000	Verkehrsfläche-KG 72112 GSTNr 965	3.477,60	0,00	0,00	0,00	3.477,60	0,00	0,00	0,00	0,00	0,00	0,00	3.477,60	3.477,60
1021	612000	Verkehrsfläche-KG 72112 GSTNr 970	1.173,60	0,00	0,00	0,00	1.173,60	0,00	0,00	0,00	0,00	0,00	0,00	1.173,60	1.173,60
1021	612000	Verkehrsfläche-KG 72112 GSTNr 972	3.112,80	0,00	0,00	0,00	3.112,80	0,00	0,00	0,00	0,00	0,00	0,00	3.112,80	3.112,80
1021	612000	Verkehrsfläche-KG 72112 GSTNr 978	739,20	0,00	0,00	0,00	739,20	0,00	0,00	0,00	0,00	0,00	0,00	739,20	739,20
1021	612000	Verkehrsfläche-KG 72112 GSTNr 1004	12.100,80	0,00	0,00	0,00	12.100,80	0,00	0,00	0,00	0,00	0,00	0,00	12.100,80	12.100,80
1021	612000	Verkehrsfläche-KG 72112 GSTNr 1011	127,20	0,00	0,00	0,00	127,20	0,00	0,00	0,00	0,00	0,00	0,00	127,20	127,20
1021	612000	Verkehrsfläche-KG 72112 GSTNr 1083	1.540,80	0,00	0,00	0,00	1.540,80	0,00	0,00	0,00	0,00	0,00	0,00	1.540,80	1.540,80
1021	612000	Verkehrsfläche-KG 72112 GSTNr 1026	436,80	0,00	0,00	0,00	436,80	0,00	0,00	0,00	0,00	0,00	0,00	436,80	436,80
1021	612000	Verkehrsfläche-KG 72112 GSTNr 1042	156,00	0,00	0,00	0,00	156,00	0,00	0,00	0,00	0,00	0,00	0,00	156,00	156,00
1021	612000	Verkehrsfläche-KG 72112 GSTNr 1057	410,40	0,00	0,00	0,00	410,40	0,00	0,00	0,00	0,00	0,00	0,00	410,40	410,40
1021	612000	Verkehrsfläche-KG 72112 GSTNr 1075	1.022,40	0,00	0,00	0,00	1.022,40	0,00	0,00	0,00	0,00	0,00	0,00	1.022,40	1.022,40
1021	612000	Verkehrsfläche-KG 72112 GSTNr 1078	2.997,60	0,00	0,00	0,00	2.997,60	0,00	0,00	0,00	0,00	0,00	0,00	2.997,60	2.997,60
1021	612000	Verkehrsfläche-KG 72112 GSTNr 2367	331,20	0,00	0,00	0,00	331,20	0,00	0,00	0,00	0,00	0,00	0,00	331,20	331,20
1021	612000	Verkehrsfläche-KG 72112 GSTNr 2527	12,00	0,00	0,00	0,00	12,00	0,00	0,00	0,00	0,00	0,00	0,00	12,00	12,00
1021	612000	Verkehrsfläche-KG 72112 GSTNr 4477	400,80	0,00	0,00	0,00	400,80	0,00	0,00	0,00	0,00	0,00	0,00	400,80	400,80
1021	612000	Verkehrsfläche-KG 72112 GSTNr 4797	1.034,40	0,00	0,00	0,00	1.034,40	0,00	0,00	0,00	0,00	0,00	0,00	1.034,40	1.034,40
1021	612000	Verkehrsfläche-KG 72112 GSTNr 5437	86,40	0,00	0,00	0,00	86,40	0,00	0,00	0,00	0,00	0,00	0,00	86,40	86,40
1021	612000	Verkehrsfläche-KG 72112 GSTNr 5617	4,80	0,00	0,00	0,00	4,80	0,00	0,00	0,00	0,00	0,00	0,00	4,80	4,80
1021	612000	Verkehrsfläche-KG 72112 GSTNr 5617	240,00	0,00	0,00	0,00	240,00	0,00	0,00	0,00	0,00	0,00	0,00	240,00	240,00
1021	612000	Verkehrsfläche-KG 72112 GSTNr 6187	24,00	0,00	0,00	0,00	24,00	0,00	0,00	0,00	0,00	0,00	0,00	24,00	24,00
1021	612000	Verkehrsfläche-KG 72112 GSTNr 6427	8.044,80	0,00	0,00	0,00	8.044,80	0,00	0,00	0,00	0,00	0,00	0,00	8.044,80	8.044,80
1021	612000	Verkehrsfläche-KG 72112 GSTNr 7497	3.309,60	0,00	0,00	0,00	3.309,60	0,00	0,00	0,00	0,00	0,00	0,00	3.309,60	3.309,60
1021	612000	Verkehrsfläche-KG 72112 GSTNr 9267	804,00	0,00	0,00	0,00	804,00	0,00	0,00	0,00	0,00	0,00	0,00	804,00	804,00
1021	612000	Verkehrsfläche-KG 72112 GSTNr 9557	924,00	0,00	0,00	0,00	924,00	0,00	0,00	0,00	0,00	0,00	0,00	924,00	924,00
1021	612000	Verkehrsfläche-KG 72112 GSTNr 9587	1.005,60	0,00	0,00	0,00	1.005,60	0,00	0,00	0,00	0,00	0,00	0,00	1.005,60	1.005,60
1021	612000	Verkehrsfläche-KG 72112 GSTNr 9587	1.106,40	0,00	0,00	0,00	1.106,40	0,00	0,00	0,00	0,00	0,00	0,00	1.106,40	1.106,40
1021	612000	Verkehrsfläche-KG 72112 GSTNr 9587	1.372,80	0,00	0,00	0,00	1.372,80	0,00	0,00	0,00	0,00	0,00	0,00	1.372,80	1.372,80
1021	612000	Verkehrsfläche-KG 72112 GSTNr 9597	3.304,80	0,00	0,00	0,00	3.304,80	0,00	0,00	0,00	0,00	0,00	0,00	3.304,80	3.304,80
1021	612000	Verkehrsfläche-KG 72112 GSTNr 9597	674,40	0,00	0,00	0,00	674,40	0,00	0,00	0,00	0,00	0,00	0,00	674,40	674,40
1021	612000	Verkehrsfläche-KG 72112 GSTNr 9597	940,80	0,00	0,00	0,00	940,80	0,00	0,00	0,00	0,00	0,00	0,00	940,80	940,80
1021	612000	Verkehrsfläche-KG 72112 GSTNr 9647	2.373,60	0,00	0,00	0,00	2.373,60	0,00	0,00	0,00	0,00	0,00	0,00	2.373,60	2.373,60

Code	Ansatz	Bezeichnung	Anschaffungs- oder Herstellungskosten					kumulierte Abschreibungen					Buchwert		
			Stand 01.01	Zugänge	Abgänge	Umbuc- hungen +/-	Stand 31.12	Stand 01.01	Abschreib- ungen	Wertmind- erung	Wertauf- holung	Umbuc- hungen +/-	Stand 31.12	Stand 01.01	Stand 31.12
1021	612000	Verkehrsfläche-KG 72112 GSTNr 964/	1.826,40	0,00	0,00	0,00	1.826,40	0,00	0,00	0,00	0,00	0,00	0,00	1.826,40	1.826,40
1021	612000	Verkehrsfläche-KG 72112 GSTNr 969/	11.128,80	0,00	0,00	0,00	11.128,80	0,00	0,00	0,00	0,00	0,00	0,00	11.128,80	11.128,80
1021	612000	Verkehrsfläche-KG 72112 GSTNr 969/	633,60	0,00	0,00	0,00	633,60	0,00	0,00	0,00	0,00	0,00	0,00	633,60	633,60
1021	612000	Verkehrsfläche-KG 72112 GSTNr 971/	14.959,20	0,00	0,00	0,00	14.959,20	0,00	0,00	0,00	0,00	0,00	0,00	14.959,20	14.959,20
1021	612000	Verkehrsfläche-KG 72112 GSTNr 979/	602,40	0,00	0,00	0,00	602,40	0,00	0,00	0,00	0,00	0,00	0,00	602,40	602,40
1021	612000	Verkehrsfläche-KG 72112 GSTNr 981/	681,60	0,00	0,00	0,00	681,60	0,00	0,00	0,00	0,00	0,00	0,00	681,60	681,60
1021	612000	Verkehrsfläche-KG 72112 GSTNr 998/	2.524,80	0,00	0,00	0,00	2.524,80	0,00	0,00	0,00	0,00	0,00	0,00	2.524,80	2.524,80
1021	612000	Verkehrsfläche-KG 72112 GSTNr 946/	7.200,00	0,00	0,00	0,00	7.200,00	0,00	0,00	0,00	0,00	0,00	0,00	7.200,00	7.200,00
1021	612000	Verkehrsfläche-KG 72112 GSTNr 397/	1.598,40	0,00	0,00	0,00	1.598,40	0,00	0,00	0,00	0,00	0,00	0,00	1.598,40	1.598,40
1021	612000	Verkehrsfläche-KG 72112 GSTNr 619/	1.848,00	0,00	0,00	0,00	1.848,00	0,00	0,00	0,00	0,00	0,00	0,00	1.848,00	1.848,00
1021	612000	Verkehrsfläche-KG 72112 GSTNr 382/	477,60	0,00	0,00	0,00	477,60	0,00	0,00	0,00	0,00	0,00	0,00	477,60	477,60
1021	612000	Verkehrsfläche-KG 72112 GSTNr 380/	1.728,00	0,00	0,00	0,00	1.728,00	0,00	0,00	0,00	0,00	0,00	0,00	1.728,00	1.728,00
1021	612000	Verkehrsfläche-KG 72112 GSTNr 262/	199,20	0,00	0,00	0,00	199,20	0,00	0,00	0,00	0,00	0,00	0,00	199,20	199,20
1021	612000	Verkehrsfläche-KG 72119 GSTNr 276/	1.588,80	0,00	0,00	0,00	1.588,80	0,00	0,00	0,00	0,00	0,00	0,00	1.588,80	1.588,80
1021	612000	Verkehrsfläche-KG 72119 GSTNr 276/	2.851,20	0,00	0,00	0,00	2.851,20	0,00	0,00	0,00	0,00	0,00	0,00	2.851,20	2.851,20
1021	612000	Verkehrsfläche-KG 72119 GSTNr 257/	1.884,00	0,00	0,00	0,00	1.884,00	0,00	0,00	0,00	0,00	0,00	0,00	1.884,00	1.884,00
1021	612000	Verkehrsfläche-KG 72119 GSTNr 279/	1.920,00	0,00	0,00	0,00	1.920,00	0,00	0,00	0,00	0,00	0,00	0,00	1.920,00	1.920,00
1021	612000	Verkehrsfläche-KG 72119 GSTNr 289/	993,60	0,00	0,00	0,00	993,60	0,00	0,00	0,00	0,00	0,00	0,00	993,60	993,60
1021	612000	Verkehrsfläche-KG 72119 GSTNr 279/	1.216,80	0,00	0,00	0,00	1.216,80	0,00	0,00	0,00	0,00	0,00	0,00	1.216,80	1.216,80
1021	612000	Verkehrsfläche-KG 72119 GSTNr 750/	6.746,40	0,00	0,00	0,00	6.746,40	0,00	0,00	0,00	0,00	0,00	0,00	6.746,40	6.746,40
1021	612000	Verkehrsfläche-KG 72119 GSTNr 192/	1.063,20	0,00	0,00	0,00	1.063,20	0,00	0,00	0,00	0,00	0,00	0,00	1.063,20	1.063,20
1021	612000	Verkehrsfläche-KG 72119 GSTNr 719/	247,20	0,00	0,00	0,00	247,20	0,00	0,00	0,00	0,00	0,00	0,00	247,20	247,20
1021	612000	Verkehrsfläche-KG 72119 GSTNr 290/	434,40	0,00	0,00	0,00	434,40	0,00	0,00	0,00	0,00	0,00	0,00	434,40	434,40
1021	612000	Verkehrsfläche-KG 72119 GSTNr 292/	1.660,80	0,00	0,00	0,00	1.660,80	0,00	0,00	0,00	0,00	0,00	0,00	1.660,80	1.660,80
1021	612000	Verkehrsfläche-KG 72119 GSTNr 791	1.298,40	0,00	0,00	0,00	1.298,40	0,00	0,00	0,00	0,00	0,00	0,00	1.298,40	1.298,40
1021	612000	Verkehrsfläche-KG 72119 GSTNr 750/	2.445,60	0,00	0,00	0,00	2.445,60	0,00	0,00	0,00	0,00	0,00	0,00	2.445,60	2.445,60
1021	612000	Verkehrsfläche-KG 72119 GSTNr 730/	10.629,60	0,00	0,00	0,00	10.629,60	0,00	0,00	0,00	0,00	0,00	0,00	10.629,60	10.629,60
1021	612000	Verkehrsfläche-KG 72119 GSTNr 288/	1.524,00	0,00	0,00	0,00	1.524,00	0,00	0,00	0,00	0,00	0,00	0,00	1.524,00	1.524,00
1021	612000	Verkehrsfläche-KG 72119 GSTNr 716/	4.478,40	0,00	0,00	0,00	4.478,40	0,00	0,00	0,00	0,00	0,00	0,00	4.478,40	4.478,40
1021	612000	Verkehrsfläche-KG 72119 GSTNr 722	1.521,60	0,00	0,00	0,00	1.521,60	0,00	0,00	0,00	0,00	0,00	0,00	1.521,60	1.521,60
1021	612000	Verkehrsfläche-KG 72119 GSTNr 276/	1.843,20	0,00	0,00	0,00	1.843,20	0,00	0,00	0,00	0,00	0,00	0,00	1.843,20	1.843,20
1021	612000	Verkehrsfläche-KG 72119 GSTNr 751	4.399,20	0,00	0,00	0,00	4.399,20	0,00	0,00	0,00	0,00	0,00	0,00	4.399,20	4.399,20

Code	Ansatz	Bezeichnung	Anschaffungs- oder Herstellungskosten					kumulierte Abschreibungen					Buchwert		
			Stand 01.01	Zugänge	Abgänge	Umbuc- hungen +/-	Stand 31.12	Stand 01.01	Abschreib- ungen	Wertmind- erung	Wertauf- holung	Umbuc- hungen +/-	Stand 31.12	Stand 01.01	Stand 31.12
1021	612000	Verkehrsfläche-KG 72119 GSTNr 753	5.666,40	0,00	0,00	0,00	5.666,40	0,00	0,00	0,00	0,00	0,00	0,00	5.666,40	5.666,40
1021	612000	Verkehrsfläche-KG 72119 GSTNr 276	4.356,00	0,00	0,00	0,00	4.356,00	0,00	0,00	0,00	0,00	0,00	0,00	4.356,00	4.356,00
1021	612000	Verkehrsfläche-KG 72119 GSTNr 265	705,60	0,00	0,00	0,00	705,60	0,00	0,00	0,00	0,00	0,00	0,00	705,60	705,60
1021	612000	Verkehrsfläche-KG 72119 GSTNr 290	1.932,00	0,00	0,00	0,00	1.932,00	0,00	0,00	0,00	0,00	0,00	0,00	1.932,00	1.932,00
1021	612000	Verkehrsfläche-KG 72119 GSTNr 290	516,00	0,00	0,00	0,00	516,00	0,00	0,00	0,00	0,00	0,00	0,00	516,00	516,00
1021	612000	Verkehrsfläche-KG 72119 GSTNr 750	10.682,40	0,00	0,00	0,00	10.682,40	0,00	0,00	0,00	0,00	0,00	0,00	10.682,40	10.682,40
1021	612000	Verkehrsfläche-KG 72119 GSTNr 276	3.211,20	0,00	0,00	0,00	3.211,20	0,00	0,00	0,00	0,00	0,00	0,00	3.211,20	3.211,20
1021	612000	Verkehrsfläche-KG 72119 GSTNr 778	1.872,00	0,00	0,00	0,00	1.872,00	0,00	0,00	0,00	0,00	0,00	0,00	1.872,00	1.872,00
1021	612000	Verkehrsfläche-KG 72119 GSTNr 286	2.772,00	0,00	0,00	0,00	2.772,00	0,00	0,00	0,00	0,00	0,00	0,00	2.772,00	2.772,00
1021	612000	Verkehrsfläche-KG 72119 GSTNr 287	7.440,00	0,00	0,00	0,00	7.440,00	0,00	0,00	0,00	0,00	0,00	0,00	7.440,00	7.440,00
1021	612000	Verkehrsfläche-KG 72119 GSTNr 289	2.647,20	0,00	0,00	0,00	2.647,20	0,00	0,00	0,00	0,00	0,00	0,00	2.647,20	2.647,20
1021	612000	Verkehrsfläche-KG 72119 GSTNr 791	2.064,00	0,00	0,00	0,00	2.064,00	0,00	0,00	0,00	0,00	0,00	0,00	2.064,00	2.064,00
1021	612000	Verkehrsfläche-KG 72119 GSTNr 729	2.702,40	0,00	0,00	0,00	2.702,40	0,00	0,00	0,00	0,00	0,00	0,00	2.702,40	2.702,40
1021	612000	Verkehrsfläche-KG 72119 GSTNr 725	1.485,60	0,00	0,00	0,00	1.485,60	0,00	0,00	0,00	0,00	0,00	0,00	1.485,60	1.485,60
1021	612000	Verkehrsfläche-KG 72119 GSTNr 726	3.057,60	0,00	0,00	0,00	3.057,60	0,00	0,00	0,00	0,00	0,00	0,00	3.057,60	3.057,60
1021	612000	Verkehrsfläche-KG 72119 GSTNr 727	3.712,80	0,00	0,00	0,00	3.712,80	0,00	0,00	0,00	0,00	0,00	0,00	3.712,80	3.712,80
1021	612000	Verkehrsfläche-KG 72119 GSTNr 731	3.554,40	0,00	0,00	0,00	3.554,40	0,00	0,00	0,00	0,00	0,00	0,00	3.554,40	3.554,40
1021	612000	Verkehrsfläche-KG 72119 GSTNr 733	6.854,40	0,00	0,00	0,00	6.854,40	0,00	0,00	0,00	0,00	0,00	0,00	6.854,40	6.854,40
1021	612000	Verkehrsfläche-KG 72119 GSTNr 735	2.229,60	0,00	0,00	0,00	2.229,60	0,00	0,00	0,00	0,00	0,00	0,00	2.229,60	2.229,60
1021	612000	Verkehrsfläche-KG 72119 GSTNr 736	3.643,20	0,00	0,00	0,00	3.643,20	0,00	0,00	0,00	0,00	0,00	0,00	3.643,20	3.643,20
1021	612000	Verkehrsfläche-KG 72119 GSTNr 737	3.888,00	0,00	0,00	0,00	3.888,00	0,00	0,00	0,00	0,00	0,00	0,00	3.888,00	3.888,00
1021	612000	Verkehrsfläche-KG 72119 GSTNr 738	4.617,60	0,00	0,00	0,00	4.617,60	0,00	0,00	0,00	0,00	0,00	0,00	4.617,60	4.617,60
1021	612000	Verkehrsfläche-KG 72119 GSTNr 739	1.420,80	0,00	0,00	0,00	1.420,80	0,00	0,00	0,00	0,00	0,00	0,00	1.420,80	1.420,80
1021	612000	Verkehrsfläche-KG 72119 GSTNr 740	18.818,40	0,00	0,00	0,00	18.818,40	0,00	0,00	0,00	0,00	0,00	0,00	18.818,40	18.818,40
1021	612000	Verkehrsfläche-KG 72119 GSTNr 741	3.324,00	0,00	0,00	0,00	3.324,00	0,00	0,00	0,00	0,00	0,00	0,00	3.324,00	3.324,00
1021	612000	Verkehrsfläche-KG 72119 GSTNr 742	828,00	0,00	0,00	0,00	828,00	0,00	0,00	0,00	0,00	0,00	0,00	828,00	828,00
1021	612000	Verkehrsfläche-KG 72119 GSTNr 743	1.233,60	0,00	0,00	0,00	1.233,60	0,00	0,00	0,00	0,00	0,00	0,00	1.233,60	1.233,60
1021	612000	Verkehrsfläche-KG 72119 GSTNr 744	5.433,60	0,00	0,00	0,00	5.433,60	0,00	0,00	0,00	0,00	0,00	0,00	5.433,60	5.433,60
1021	612000	Verkehrsfläche-KG 72119 GSTNr 749	2.040,00	0,00	0,00	0,00	2.040,00	0,00	0,00	0,00	0,00	0,00	0,00	2.040,00	2.040,00
1021	612000	Verkehrsfläche-KG 72119 GSTNr 754	2.736,00	0,00	0,00	0,00	2.736,00	0,00	0,00	0,00	0,00	0,00	0,00	2.736,00	2.736,00
1021	612000	Verkehrsfläche-KG 72119 GSTNr 777	1.123,20	0,00	0,00	0,00	1.123,20	0,00	0,00	0,00	0,00	0,00	0,00	1.123,20	1.123,20
1021	612000	Verkehrsfläche-KG 72119 GSTNr 289	16,80	0,00	0,00	0,00	16,80	0,00	0,00	0,00	0,00	0,00	0,00	16,80	16,80

Code	Ansatz	Bezeichnung	Anschaffungs- oder Herstellungskosten					kumulierte Abschreibungen					Buchwert		
			Stand 01.01	Zugänge	Abgänge	Umbuc- hungen +/-	Stand 31.12	Stand 01.01	Abschreib- ungen	Wertmind- erung	Wertauf- holung	Umbuc- hungen +/-	Stand 31.12	Stand 01.01	Stand 31.12
1021	612000	Verkehrsfläche-KG 72119 GSTNr 530/	127,20	0,00	0,00	0,00	127,20	0,00	0,00	0,00	0,00	0,00	0,00	127,20	127,20
1021	612000	Verkehrsfläche-KG 72119 GSTNr 531/	532,80	0,00	0,00	0,00	532,80	0,00	0,00	0,00	0,00	0,00	0,00	532,80	532,80
1021	612000	Verkehrsfläche-KG 72119 GSTNr 721/	6.696,00	0,00	0,00	0,00	6.696,00	0,00	0,00	0,00	0,00	0,00	0,00	6.696,00	6.696,00
1021	612000	Verkehrsfläche-KG 72119 GSTNr 721/	5.107,20	0,00	0,00	0,00	5.107,20	0,00	0,00	0,00	0,00	0,00	0,00	5.107,20	5.107,20
1021	612000	Verkehrsfläche-KG 72119 GSTNr 721/	1.245,60	0,00	0,00	0,00	1.245,60	0,00	0,00	0,00	0,00	0,00	0,00	1.245,60	1.245,60
1021	612000	Verkehrsfläche-KG 72119 GSTNr 721/	2.467,20	0,00	0,00	0,00	2.467,20	0,00	0,00	0,00	0,00	0,00	0,00	2.467,20	2.467,20
1021	612000	Verkehrsfläche-KG 72119 GSTNr 721/	1.754,40	0,00	0,00	0,00	1.754,40	0,00	0,00	0,00	0,00	0,00	0,00	1.754,40	1.754,40
1021	612000	Verkehrsfläche-KG 72119 GSTNr 721/	530,40	0,00	0,00	0,00	530,40	0,00	0,00	0,00	0,00	0,00	0,00	530,40	530,40
1021	612000	Verkehrsfläche-KG 72119 GSTNr 728/	14.640,00	0,00	0,00	0,00	14.640,00	0,00	0,00	0,00	0,00	0,00	0,00	14.640,00	14.640,00
1021	612000	Verkehrsfläche-KG 72119 GSTNr 732/	10.776,00	0,00	0,00	0,00	10.776,00	0,00	0,00	0,00	0,00	0,00	0,00	10.776,00	10.776,00
1021	612000	Verkehrsfläche-KG 72119 GSTNr 732/	3.369,60	0,00	0,00	0,00	3.369,60	0,00	0,00	0,00	0,00	0,00	0,00	3.369,60	3.369,60
1021	612000	Verkehrsfläche-KG 72119 GSTNr 734/	10.298,40	0,00	0,00	0,00	10.298,40	0,00	0,00	0,00	0,00	0,00	0,00	10.298,40	10.298,40
1021	612000	Verkehrsfläche-KG 72119 GSTNr 734/	950,40	0,00	0,00	0,00	950,40	0,00	0,00	0,00	0,00	0,00	0,00	950,40	950,40
1021	612000	Verkehrsfläche-KG 72119 GSTNr 746/	3.103,20	0,00	0,00	0,00	3.103,20	0,00	0,00	0,00	0,00	0,00	0,00	3.103,20	3.103,20
1021	612000	Verkehrsfläche-KG 72119 GSTNr 746/	784,80	0,00	0,00	0,00	784,80	0,00	0,00	0,00	0,00	0,00	0,00	784,80	784,80
1021	612000	Verkehrsfläche-KG 72119 GSTNr 780/	2.937,60	0,00	0,00	0,00	2.937,60	0,00	0,00	0,00	0,00	0,00	0,00	2.937,60	2.937,60
1021	612000	Verkehrsfläche-KG 72119 GSTNr 528/	3.784,80	0,00	0,00	0,00	3.784,80	0,00	0,00	0,00	0,00	0,00	0,00	3.784,80	3.784,80
1021	612000	Verkehrsfläche-KG 72121 GSTNr 106/	13.780,80	0,00	0,00	0,00	13.780,80	0,00	0,00	0,00	0,00	0,00	0,00	13.780,80	13.780,80
1021	612000	Verkehrsfläche-KG 72121 GSTNr 108/	15.026,40	0,00	0,00	0,00	15.026,40	0,00	0,00	0,00	0,00	0,00	0,00	15.026,40	15.026,40
1021	612000	Verkehrsfläche-KG 72121 GSTNr 104/	7.036,80	0,00	0,00	0,00	7.036,80	0,00	0,00	0,00	0,00	0,00	0,00	7.036,80	7.036,80
1021	612000	Verkehrsfläche-KG 72121 GSTNr 106/	602,40	0,00	0,00	0,00	602,40	0,00	0,00	0,00	0,00	0,00	0,00	602,40	602,40
1021	612000	Verkehrsfläche-KG 72121 GSTNr 106/	9.926,40	0,00	0,00	0,00	9.926,40	0,00	0,00	0,00	0,00	0,00	0,00	9.926,40	9.926,40
1021	612000	Verkehrsfläche-KG 72121 GSTNr 596/	888,00	0,00	0,00	0,00	888,00	0,00	0,00	0,00	0,00	0,00	0,00	888,00	888,00
1021	612000	Verkehrsfläche-KG 72121 GSTNr 106/	5.383,20	0,00	0,00	0,00	5.383,20	0,00	0,00	0,00	0,00	0,00	0,00	5.383,20	5.383,20
1021	612000	Verkehrsfläche-KG 72121 GSTNr 104/	5.815,20	0,00	0,00	0,00	5.815,20	0,00	0,00	0,00	0,00	0,00	0,00	5.815,20	5.815,20
1021	612000	Verkehrsfläche-KG 72121 GSTNr 105/	11.752,80	0,00	0,00	0,00	11.752,80	0,00	0,00	0,00	0,00	0,00	0,00	11.752,80	11.752,80
1021	612000	Verkehrsfläche-KG 72121 GSTNr 708/	108,00	0,00	0,00	0,00	108,00	0,00	0,00	0,00	0,00	0,00	0,00	108,00	108,00
1021	612000	Verkehrsfläche-KG 72121 GSTNr 715/	76,80	0,00	0,00	0,00	76,80	0,00	0,00	0,00	0,00	0,00	0,00	76,80	76,80
1021	612000	Verkehrsfläche-KG 72121 GSTNr 104/	7.742,40	0,00	0,00	0,00	7.742,40	0,00	0,00	0,00	0,00	0,00	0,00	7.742,40	7.742,40
1021	612000	Verkehrsfläche-KG 72121 GSTNr 105/	8.392,80	0,00	0,00	0,00	8.392,80	0,00	0,00	0,00	0,00	0,00	0,00	8.392,80	8.392,80
1021	612000	Verkehrsfläche-KG 72121 GSTNr 104/	1.773,60	0,00	0,00	0,00	1.773,60	0,00	0,00	0,00	0,00	0,00	0,00	1.773,60	1.773,60
1021	612000	Verkehrsfläche-KG 72121 GSTNr 104/	16.795,20	0,00	0,00	0,00	16.795,20	0,00	0,00	0,00	0,00	0,00	0,00	16.795,20	16.795,20

Code	Ansatz	Bezeichnung	Anschaffungs- oder Herstellungskosten					kumulierte Abschreibungen					Buchwert		
			Stand 01.01	Zugänge	Abgänge	Umbuc- hungen +/-	Stand 31.12	Stand 01.01	Abschreib- ungen	Wertmind- erung	Wertauf- holung	Umbuc- hungen +/-	Stand 31.12	Stand 01.01	Stand 31.12
1021	612000	Verkehrsfläche-KG 72121 GSTNr 105	2.803,20	0,00	0,00	0,00	2.803,20	0,00	0,00	0,00	0,00	0,00	0,00	2.803,20	2.803,20
1021	612000	Verkehrsfläche-KG 72121 GSTNr 105	11.716,80	0,00	0,00	0,00	11.716,80	0,00	0,00	0,00	0,00	0,00	0,00	11.716,80	11.716,80
1021	612000	Verkehrsfläche-KG 72121 GSTNr 105	17.911,20	0,00	0,00	0,00	17.911,20	0,00	0,00	0,00	0,00	0,00	0,00	17.911,20	17.911,20
1021	612000	Verkehrsfläche-KG 72121 GSTNr 105	3.398,40	0,00	0,00	0,00	3.398,40	0,00	0,00	0,00	0,00	0,00	0,00	3.398,40	3.398,40
1021	612000	Verkehrsfläche-KG 72121 GSTNr 105	684,00	0,00	0,00	0,00	684,00	0,00	0,00	0,00	0,00	0,00	0,00	684,00	684,00
1021	612000	Verkehrsfläche-KG 72121 GSTNr 761	722,40	0,00	0,00	0,00	722,40	0,00	0,00	0,00	0,00	0,00	0,00	722,40	722,40
1021	612000	Verkehrsfläche-KG 72121 GSTNr 104	4.212,00	0,00	0,00	0,00	4.212,00	0,00	0,00	0,00	0,00	0,00	0,00	4.212,00	4.212,00
1021	612000	Verkehrsfläche-KG 72121 GSTNr 680	4.956,00	0,00	0,00	0,00	4.956,00	0,00	0,00	0,00	0,00	0,00	0,00	4.956,00	4.956,00
1021	612000	Verkehrsfläche-KG 72121 GSTNr 691	4.046,40	0,00	0,00	0,00	4.046,40	0,00	0,00	0,00	0,00	0,00	0,00	4.046,40	4.046,40
1021	612000	Verkehrsfläche-KG 72121 GSTNr 691	2.697,60	0,00	0,00	0,00	2.697,60	0,00	0,00	0,00	0,00	0,00	0,00	2.697,60	2.697,60
1021	612000	Verkehrsfläche-KG 72121 GSTNr 104	4.524,00	0,00	0,00	0,00	4.524,00	0,00	0,00	0,00	0,00	0,00	0,00	4.524,00	4.524,00
1021	612000	Verkehrsfläche-KG 72121 GSTNr 105	4.924,80	0,00	0,00	0,00	4.924,80	0,00	0,00	0,00	0,00	0,00	0,00	4.924,80	4.924,80
1021	612000	Verkehrsfläche-KG 72121 GSTNr 105	2.340,00	0,00	0,00	0,00	2.340,00	0,00	0,00	0,00	0,00	0,00	0,00	2.340,00	2.340,00
1021	612000	Verkehrsfläche-KG 72121 GSTNr 105	2.997,60	0,00	0,00	0,00	2.997,60	0,00	0,00	0,00	0,00	0,00	0,00	2.997,60	2.997,60
1021	612000	Verkehrsfläche-KG 72121 GSTNr 105	967,20	0,00	0,00	0,00	967,20	0,00	0,00	0,00	0,00	0,00	0,00	967,20	967,20
1021	612000	Verkehrsfläche-KG 72121 GSTNr 105	5.253,60	0,00	0,00	0,00	5.253,60	0,00	0,00	0,00	0,00	0,00	0,00	5.253,60	5.253,60
1021	612000	Verkehrsfläche-KG 72121 GSTNr 106	2.702,40	0,00	0,00	0,00	2.702,40	0,00	0,00	0,00	0,00	0,00	0,00	2.702,40	2.702,40
1021	612000	Verkehrsfläche-KG 72121 GSTNr 108	7.036,80	0,00	0,00	0,00	7.036,80	0,00	0,00	0,00	0,00	0,00	0,00	7.036,80	7.036,80
1021	612000	Verkehrsfläche-KG 72121 GSTNr 108	3.866,40	0,00	0,00	0,00	3.866,40	0,00	0,00	0,00	0,00	0,00	0,00	3.866,40	3.866,40
1021	612000	Verkehrsfläche-KG 72121 GSTNr 104	5.961,60	0,00	0,00	0,00	5.961,60	0,00	0,00	0,00	0,00	0,00	0,00	5.961,60	5.961,60
1021	612000	Verkehrsfläche-KG 72121 GSTNr 104	13.408,80	0,00	0,00	0,00	13.408,80	0,00	0,00	0,00	0,00	0,00	0,00	13.408,80	13.408,80
1021	612000	Verkehrsfläche-KG 72121 GSTNr 104	15.878,40	0,00	0,00	0,00	15.878,40	0,00	0,00	0,00	0,00	0,00	0,00	15.878,40	15.878,40
1021	612000	Verkehrsfläche-KG 72121 GSTNr 104	1.392,00	0,00	0,00	0,00	1.392,00	0,00	0,00	0,00	0,00	0,00	0,00	1.392,00	1.392,00
1021	612000	Verkehrsfläche-KG 72121 GSTNr 104	871,20	0,00	0,00	0,00	871,20	0,00	0,00	0,00	0,00	0,00	0,00	871,20	871,20
1021	612000	Verkehrsfläche-KG 72121 GSTNr 104	1.399,20	0,00	0,00	0,00	1.399,20	0,00	0,00	0,00	0,00	0,00	0,00	1.399,20	1.399,20
1021	612000	Verkehrsfläche-KG 72121 GSTNr 104	1.428,00	0,00	0,00	0,00	1.428,00	0,00	0,00	0,00	0,00	0,00	0,00	1.428,00	1.428,00
1021	612000	Verkehrsfläche-KG 72121 GSTNr 104	415,20	0,00	0,00	0,00	415,20	0,00	0,00	0,00	0,00	0,00	0,00	415,20	415,20
1021	612000	Verkehrsfläche-KG 72121 GSTNr 105	3.016,80	0,00	0,00	0,00	3.016,80	0,00	0,00	0,00	0,00	0,00	0,00	3.016,80	3.016,80
1021	612000	Verkehrsfläche-KG 72121 GSTNr 105	703,20	0,00	0,00	0,00	703,20	0,00	0,00	0,00	0,00	0,00	0,00	703,20	703,20
1021	612000	Verkehrsfläche-KG 72121 GSTNr 105	1.437,60	0,00	0,00	0,00	1.437,60	0,00	0,00	0,00	0,00	0,00	0,00	1.437,60	1.437,60
1021	612000	Verkehrsfläche-KG 72121 GSTNr 106	3.477,60	0,00	0,00	0,00	3.477,60	0,00	0,00	0,00	0,00	0,00	0,00	3.477,60	3.477,60
1021	612000	Verkehrsfläche-KG 72121 GSTNr 106	2.040,00	0,00	0,00	0,00	2.040,00	0,00	0,00	0,00	0,00	0,00	0,00	2.040,00	2.040,00

Code	Ansatz	Bezeichnung	Anschaffungs- oder Herstellungskosten					kumulierte Abschreibungen					Buchwert		
			Stand 01.01	Zugänge	Abgänge	Umbuc- hungen +/-	Stand 31.12	Stand 01.01	Abschreib- ungen	Wertmind- erung	Wertauf- holung	Umbuc- hungen +/-	Stand 31.12	Stand 01.01	Stand 31.12
1021	612000	Verkehrsfläche-KG 72121 GSTNr 106	2.565,60	0,00	0,00	0,00	2.565,60	0,00	0,00	0,00	0,00	0,00	0,00	2.565,60	2.565,60
1021	612000	Verkehrsfläche-KG 72121 GSTNr 106	1.236,00	0,00	0,00	0,00	1.236,00	0,00	0,00	0,00	0,00	0,00	0,00	1.236,00	1.236,00
1021	612000	Verkehrsfläche-KG 72121 GSTNr 106	6.043,20	0,00	0,00	0,00	6.043,20	0,00	0,00	0,00	0,00	0,00	0,00	6.043,20	6.043,20
1021	612000	Verkehrsfläche-KG 72121 GSTNr 106	1.363,20	0,00	0,00	0,00	1.363,20	0,00	0,00	0,00	0,00	0,00	0,00	1.363,20	1.363,20
1021	612000	Verkehrsfläche-KG 72121 GSTNr 106	427,20	0,00	0,00	0,00	427,20	0,00	0,00	0,00	0,00	0,00	0,00	427,20	427,20
1021	612000	Verkehrsfläche-KG 72121 GSTNr 106	2.668,80	0,00	0,00	0,00	2.668,80	0,00	0,00	0,00	0,00	0,00	0,00	2.668,80	2.668,80
1021	612000	Verkehrsfläche-KG 72121 GSTNr 106	1.795,20	0,00	0,00	0,00	1.795,20	0,00	0,00	0,00	0,00	0,00	0,00	1.795,20	1.795,20
1021	612000	Verkehrsfläche-KG 72121 GSTNr 564	1.260,00	0,00	0,00	0,00	1.260,00	0,00	0,00	0,00	0,00	0,00	0,00	1.260,00	1.260,00
1021	612000	Verkehrsfläche-KG 72121 GSTNr 761	5.071,20	0,00	0,00	0,00	5.071,20	0,00	0,00	0,00	0,00	0,00	0,00	5.071,20	5.071,20
1021	612000	Verkehrsfläche-KG 72121 GSTNr 761	2.200,80	0,00	0,00	0,00	2.200,80	0,00	0,00	0,00	0,00	0,00	0,00	2.200,80	2.200,80
1021	612000	Verkehrsfläche-KG 72121 GSTNr 766	1.699,20	0,00	0,00	0,00	1.699,20	0,00	0,00	0,00	0,00	0,00	0,00	1.699,20	1.699,20
1021	612000	Verkehrsfläche-KG 72132 GSTNr 120	2.846,40	0,00	0,00	0,00	2.846,40	0,00	0,00	0,00	0,00	0,00	0,00	2.846,40	2.846,40
1021	612000	Verkehrsfläche-KG 72132 GSTNr 306	5.882,40	0,00	0,00	0,00	5.882,40	0,00	0,00	0,00	0,00	0,00	0,00	5.882,40	5.882,40
1021	612000	Verkehrsfläche-KG 72132 GSTNr 302	3.247,20	0,00	0,00	0,00	3.247,20	0,00	0,00	0,00	0,00	0,00	0,00	3.247,20	3.247,20
1021	612000	Verkehrsfläche-KG 72132 GSTNr 308	15.799,20	0,00	0,00	0,00	15.799,20	0,00	0,00	0,00	0,00	0,00	0,00	15.799,20	15.799,20
1021	612000	Verkehrsfläche-KG 72132 GSTNr 324	22.965,60	0,00	0,00	0,00	22.965,60	0,00	0,00	0,00	0,00	0,00	0,00	22.965,60	22.965,60
1021	612000	Verkehrsfläche-KG 72132 GSTNr 129	2.222,40	0,00	0,00	0,00	2.222,40	0,00	0,00	0,00	0,00	0,00	0,00	2.222,40	2.222,40
1021	612000	Verkehrsfläche-KG 72132 GSTNr 294	2.796,00	0,00	0,00	0,00	2.796,00	0,00	0,00	0,00	0,00	0,00	0,00	2.796,00	2.796,00
1021	612000	Verkehrsfläche-KG 72132 GSTNr 314	5.200,80	0,00	0,00	0,00	5.200,80	0,00	0,00	0,00	0,00	0,00	0,00	5.200,80	5.200,80
1021	612000	Verkehrsfläche-KG 72132 GSTNr 317	5.469,60	0,00	0,00	0,00	5.469,60	0,00	0,00	0,00	0,00	0,00	0,00	5.469,60	5.469,60
1021	612000	Verkehrsfläche-KG 72132 GSTNr 317	3.626,40	0,00	0,00	0,00	3.626,40	0,00	0,00	0,00	0,00	0,00	0,00	3.626,40	3.626,40
1021	612000	Verkehrsfläche-KG 72132 GSTNr 298	14.342,40	0,00	0,00	0,00	14.342,40	0,00	0,00	0,00	0,00	0,00	0,00	14.342,40	14.342,40
1021	612000	Verkehrsfläche-KG 72132 GSTNr 310	4.488,00	0,00	0,00	0,00	4.488,00	0,00	0,00	0,00	0,00	0,00	0,00	4.488,00	4.488,00
1021	612000	Verkehrsfläche-KG 72132 GSTNr 311	1.915,20	0,00	0,00	0,00	1.915,20	0,00	0,00	0,00	0,00	0,00	0,00	1.915,20	1.915,20
1021	612000	Verkehrsfläche-KG 72132 GSTNr 312	2.402,40	0,00	0,00	0,00	2.402,40	0,00	0,00	0,00	0,00	0,00	0,00	2.402,40	2.402,40
1021	612000	Verkehrsfläche-KG 72132 GSTNr 295	2.815,20	0,00	0,00	0,00	2.815,20	0,00	0,00	0,00	0,00	0,00	0,00	2.815,20	2.815,20
1021	612000	Verkehrsfläche-KG 72132 GSTNr 296	422,40	0,00	0,00	0,00	422,40	0,00	0,00	0,00	0,00	0,00	0,00	422,40	422,40
1021	612000	Verkehrsfläche-KG 72132 GSTNr 297	1.286,40	0,00	0,00	0,00	1.286,40	0,00	0,00	0,00	0,00	0,00	0,00	1.286,40	1.286,40
1021	612000	Verkehrsfläche-KG 72132 GSTNr 300	1.466,40	0,00	0,00	0,00	1.466,40	0,00	0,00	0,00	0,00	0,00	0,00	1.466,40	1.466,40
1021	612000	Verkehrsfläche-KG 72132 GSTNr 301	1.720,80	0,00	0,00	0,00	1.720,80	0,00	0,00	0,00	0,00	0,00	0,00	1.720,80	1.720,80
1021	612000	Verkehrsfläche-KG 72132 GSTNr 303	2.304,00	0,00	0,00	0,00	2.304,00	0,00	0,00	0,00	0,00	0,00	0,00	2.304,00	2.304,00
1021	612000	Verkehrsfläche-KG 72132 GSTNr 305	1.452,00	0,00	0,00	0,00	1.452,00	0,00	0,00	0,00	0,00	0,00	0,00	1.452,00	1.452,00

Code	Ansatz	Bezeichnung	Anschaffungs- oder Herstellungskosten					kumulierte Abschreibungen					Buchwert		
			Stand 01.01	Zugänge	Abgänge	Umbuc- hungen +/-	Stand 31.12	Stand 01.01	Abschreib- ungen	Wertmind- erung	Wertauf- holung	Umbuc- hungen +/-	Stand 31.12	Stand 01.01	Stand 31.12
1021	612000	Verkehrsfläche-KG 72132 GSTNr 315	163,20	0,00	0,00	0,00	163,20	0,00	0,00	0,00	0,00	0,00	0,00	163,20	163,20
1021	612000	Verkehrsfläche-KG 72132 GSTNr 318	2.222,40	0,00	0,00	0,00	2.222,40	0,00	0,00	0,00	0,00	0,00	0,00	2.222,40	2.222,40
1021	612000	Verkehrsfläche-KG 72132 GSTNr 320	952,80	0,00	0,00	0,00	952,80	0,00	0,00	0,00	0,00	0,00	0,00	952,80	952,80
1021	612000	Verkehrsfläche-KG 72132 GSTNr 100	9.124,80	0,00	0,00	0,00	9.124,80	0,00	0,00	0,00	0,00	0,00	0,00	9.124,80	9.124,80
1021	612000	Verkehrsfläche-KG 72132 GSTNr 133	2.239,20	0,00	0,00	0,00	2.239,20	0,00	0,00	0,00	0,00	0,00	0,00	2.239,20	2.239,20
1021	612000	Verkehrsfläche-KG 72132 GSTNr 293	7.694,40	0,00	0,00	0,00	7.694,40	0,00	0,00	0,00	0,00	0,00	0,00	7.694,40	7.694,40
1021	612000	Verkehrsfläche-KG 72132 GSTNr 293	3.141,60	0,00	0,00	0,00	3.141,60	0,00	0,00	0,00	0,00	0,00	0,00	3.141,60	3.141,60
1021	612000	Verkehrsfläche-KG 72132 GSTNr 307	2.416,80	0,00	0,00	0,00	2.416,80	0,00	0,00	0,00	0,00	0,00	0,00	2.416,80	2.416,80
1021	612000	Verkehrsfläche-KG 72132 GSTNr 307	369,60	0,00	0,00	0,00	369,60	0,00	0,00	0,00	0,00	0,00	0,00	369,60	369,60
1021	612000	Verkehrsfläche-KG 72132 GSTNr 310	2.486,40	0,00	0,00	0,00	2.486,40	0,00	0,00	0,00	0,00	0,00	0,00	2.486,40	2.486,40
1021	612000	Verkehrsfläche-KG 72132 GSTNr 311	2.107,20	0,00	0,00	0,00	2.107,20	0,00	0,00	0,00	0,00	0,00	0,00	2.107,20	2.107,20
1021	612000	Verkehrsfläche-KG 72132 GSTNr 312	1.881,60	0,00	0,00	0,00	1.881,60	0,00	0,00	0,00	0,00	0,00	0,00	1.881,60	1.881,60
1021	612000	Verkehrsfläche-KG 72132 GSTNr 313	2.054,40	0,00	0,00	0,00	2.054,40	0,00	0,00	0,00	0,00	0,00	0,00	2.054,40	2.054,40
1021	612000	Verkehrsfläche-KG 72132 GSTNr 314	1.344,00	0,00	0,00	0,00	1.344,00	0,00	0,00	0,00	0,00	0,00	0,00	1.344,00	1.344,00
1021	612000	Verkehrsfläche-KG 72132 GSTNr 317	1.807,20	0,00	0,00	0,00	1.807,20	0,00	0,00	0,00	0,00	0,00	0,00	1.807,20	1.807,20
1021	612000	Verkehrsfläche-KG 72132 GSTNr 317	300,00	0,00	0,00	0,00	300,00	0,00	0,00	0,00	0,00	0,00	0,00	300,00	300,00
1021	612000	Verkehrsfläche-KG 72132 GSTNr 53/1	280,80	0,00	0,00	0,00	280,80	0,00	0,00	0,00	0,00	0,00	0,00	280,80	280,80
1021	612000	Verkehrsfläche-KG 72138 GSTNr 83 E	2.620,80	0,00	0,00	0,00	2.620,80	0,00	0,00	0,00	0,00	0,00	0,00	2.620,80	2.620,80
1021	612000	Verkehrsfläche-KG 72138 GSTNr 36/7	1.212,00	0,00	0,00	0,00	1.212,00	0,00	0,00	0,00	0,00	0,00	0,00	1.212,00	1.212,00
1021	612000	Verkehrsfläche-KG 72138 GSTNr 40/3	3.136,80	0,00	0,00	0,00	3.136,80	0,00	0,00	0,00	0,00	0,00	0,00	3.136,80	3.136,80
1021	612000	Verkehrsfläche-KG 72138 GSTNr 79 E	6.408,00	0,00	0,00	0,00	6.408,00	0,00	0,00	0,00	0,00	0,00	0,00	6.408,00	6.408,00
1021	612000	Verkehrsfläche-KG 72138 GSTNr 76/2	2.080,80	0,00	0,00	0,00	2.080,80	0,00	0,00	0,00	0,00	0,00	0,00	2.080,80	2.080,80
1021	612000	Verkehrsfläche-KG 72138 GSTNr 82 E	2.767,20	0,00	0,00	0,00	2.767,20	0,00	0,00	0,00	0,00	0,00	0,00	2.767,20	2.767,20
1021	612000	Verkehrsfläche-KG 72138 GSTNr 9/5 I	2.635,20	0,00	0,00	0,00	2.635,20	0,00	0,00	0,00	0,00	0,00	0,00	2.635,20	2.635,20
1021	612000	Verkehrsfläche-KG 72138 GSTNr 3/3 I	3.595,20	0,00	0,00	0,00	3.595,20	0,00	0,00	0,00	0,00	0,00	0,00	3.595,20	3.595,20
1021	612000	Verkehrsfläche-KG 72138 GSTNr 81/1	840,00	0,00	0,00	0,00	840,00	0,00	0,00	0,00	0,00	0,00	0,00	840,00	840,00
1021	612000	Verkehrsfläche-KG 72143 GSTNr 792	14.676,00	0,00	0,00	0,00	14.676,00	0,00	0,00	0,00	0,00	0,00	0,00	14.676,00	14.676,00
1021	612000	Verkehrsfläche-KG 72143 GSTNr 109	8.695,20	0,00	0,00	0,00	8.695,20	0,00	0,00	0,00	0,00	0,00	0,00	8.695,20	8.695,20
1021	612000	Verkehrsfläche-KG 72143 GSTNr 789	6.189,60	0,00	0,00	0,00	6.189,60	0,00	0,00	0,00	0,00	0,00	0,00	6.189,60	6.189,60
1021	612000	Verkehrsfläche-KG 72143 GSTNr 790	6.568,80	0,00	0,00	0,00	6.568,80	0,00	0,00	0,00	0,00	0,00	0,00	6.568,80	6.568,80
1021	612000	Verkehrsfläche-KG 72143 GSTNr 985	2.332,80	0,00	0,00	0,00	2.332,80	0,00	0,00	0,00	0,00	0,00	0,00	2.332,80	2.332,80
1021	612000	Verkehrsfläche-KG 72143 GSTNr 121	1.195,20	0,00	0,00	0,00	1.195,20	0,00	0,00	0,00	0,00	0,00	0,00	1.195,20	1.195,20

Code	Ansatz	Bezeichnung	Anschaffungs- oder Herstellungskosten					kumulierte Abschreibungen					Buchwert		
			Stand 01.01	Zugänge	Abgänge	Umbuc- hungen +/-	Stand 31.12	Stand 01.01	Abschreib- ungen	Wertmind- erung	Wertauf- holung	Umbuc- hungen +/-	Stand 31.12	Stand 01.01	Stand 31.12
1021	612000	Verkehrsfläche-KG 72143 GSTNr 121	1.886,40	0,00	0,00	0,00	1.886,40	0,00	0,00	0,00	0,00	0,00	0,00	1.886,40	1.886,40
1021	612000	Verkehrsfläche-KG 72143 GSTNr 106	21.768,00	0,00	0,00	0,00	21.768,00	0,00	0,00	0,00	0,00	0,00	0,00	21.768,00	21.768,00
1021	612000	Verkehrsfläche-KG 72143 GSTNr 121	13.694,40	0,00	0,00	0,00	13.694,40	0,00	0,00	0,00	0,00	0,00	0,00	13.694,40	13.694,40
1021	612000	Verkehrsfläche-KG 72143 GSTNr 611	4.548,00	0,00	0,00	0,00	4.548,00	0,00	0,00	0,00	0,00	0,00	0,00	4.548,00	4.548,00
1021	612000	Verkehrsfläche-KG 72143 GSTNr 620	2.251,20	0,00	0,00	0,00	2.251,20	0,00	0,00	0,00	0,00	0,00	0,00	2.251,20	2.251,20
1021	612000	Verkehrsfläche-KG 72143 GSTNr 795	897,60	0,00	0,00	0,00	897,60	0,00	0,00	0,00	0,00	0,00	0,00	897,60	897,60
1021	612000	Verkehrsfläche-KG 72143 GSTNr 764	12.988,80	0,00	0,00	0,00	12.988,80	0,00	0,00	0,00	0,00	0,00	0,00	12.988,80	12.988,80
1021	612000	Verkehrsfläche-KG 72143 GSTNr 763	8.277,60	0,00	0,00	0,00	8.277,60	0,00	0,00	0,00	0,00	0,00	0,00	8.277,60	8.277,60
1021	612000	Verkehrsfläche-KG 72143 GSTNr 134	2.114,40	0,00	0,00	0,00	2.114,40	0,00	0,00	0,00	0,00	0,00	0,00	2.114,40	2.114,40
1021	612000	Verkehrsfläche-KG 72143 GSTNr 784	6.002,40	0,00	0,00	0,00	6.002,40	0,00	0,00	0,00	0,00	0,00	0,00	6.002,40	6.002,40
1021	612000	Verkehrsfläche-KG 72143 GSTNr 785	8.488,80	0,00	0,00	0,00	8.488,80	0,00	0,00	0,00	0,00	0,00	0,00	8.488,80	8.488,80
1021	612000	Verkehrsfläche-KG 72143 GSTNr 802	35.205,60	0,00	0,00	0,00	35.205,60	0,00	0,00	0,00	0,00	0,00	0,00	35.205,60	35.205,60
1021	612000	Verkehrsfläche-KG 72143 GSTNr 773	52.214,40	0,00	0,00	0,00	52.214,40	0,00	0,00	0,00	0,00	0,00	0,00	52.214,40	52.214,40
1021	612000	Verkehrsfläche-KG 72143 GSTNr 798	8.937,60	0,00	0,00	0,00	8.937,60	0,00	0,00	0,00	0,00	0,00	0,00	8.937,60	8.937,60
1021	612000	Verkehrsfläche-KG 72143 GSTNr 768	10.567,20	0,00	0,00	0,00	10.567,20	0,00	0,00	0,00	0,00	0,00	0,00	10.567,20	10.567,20
1021	612000	Verkehrsfläche-KG 72143 GSTNr 770	3.417,60	0,00	0,00	0,00	3.417,60	0,00	0,00	0,00	0,00	0,00	0,00	3.417,60	3.417,60
1021	612000	Verkehrsfläche-KG 72143 GSTNr 771	4.660,80	0,00	0,00	0,00	4.660,80	0,00	0,00	0,00	0,00	0,00	0,00	4.660,80	4.660,80
1021	612000	Verkehrsfläche-KG 72143 GSTNr 772	2.407,20	0,00	0,00	0,00	2.407,20	0,00	0,00	0,00	0,00	0,00	0,00	2.407,20	2.407,20
1021	612000	Verkehrsfläche-KG 72143 GSTNr 611	544,80	0,00	0,00	0,00	544,80	0,00	0,00	0,00	0,00	0,00	0,00	544,80	544,80
1021	612000	Verkehrsfläche-KG 72143 GSTNr 775	7.884,00	0,00	0,00	0,00	7.884,00	0,00	0,00	0,00	0,00	0,00	0,00	7.884,00	7.884,00
1021	612000	Verkehrsfläche-KG 72143 GSTNr 135	7.502,40	0,00	0,00	0,00	7.502,40	0,00	0,00	0,00	0,00	0,00	0,00	7.502,40	7.502,40
1021	612000	Verkehrsfläche-KG 72143 GSTNr 107	4.872,00	0,00	0,00	0,00	4.872,00	0,00	0,00	0,00	0,00	0,00	0,00	4.872,00	4.872,00
1021	612000	Verkehrsfläche-KG 72143 GSTNr 114	11.236,80	0,00	0,00	0,00	11.236,80	0,00	0,00	0,00	0,00	0,00	0,00	11.236,80	11.236,80
1021	612000	Verkehrsfläche-KG 72143 GSTNr 116	4.562,40	0,00	0,00	0,00	4.562,40	0,00	0,00	0,00	0,00	0,00	0,00	4.562,40	4.562,40
1021	612000	Verkehrsfläche-KG 72143 GSTNr 121	12.463,20	0,00	0,00	0,00	12.463,20	0,00	0,00	0,00	0,00	0,00	0,00	12.463,20	12.463,20
1021	612000	Verkehrsfläche-KG 72143 GSTNr 172	292,80	0,00	0,00	0,00	292,80	0,00	0,00	0,00	0,00	0,00	0,00	292,80	292,80
1021	612000	Verkehrsfläche-KG 72143 GSTNr 196	136,80	0,00	0,00	0,00	136,80	0,00	0,00	0,00	0,00	0,00	0,00	136,80	136,80
1021	612000	Verkehrsfläche-KG 72143 GSTNr 121	6.840,00	0,00	0,00	0,00	6.840,00	0,00	0,00	0,00	0,00	0,00	0,00	6.840,00	6.840,00
1021	612000	Verkehrsfläche-KG 72143 GSTNr 791	1.881,60	0,00	0,00	0,00	1.881,60	0,00	0,00	0,00	0,00	0,00	0,00	1.881,60	1.881,60
1021	612000	Verkehrsfläche-KG 72143 GSTNr 780	1.272,00	0,00	0,00	0,00	1.272,00	0,00	0,00	0,00	0,00	0,00	0,00	1.272,00	1.272,00
1021	612000	Verkehrsfläche-KG 72143 GSTNr 475	1.984,80	0,00	0,00	0,00	1.984,80	0,00	0,00	0,00	0,00	0,00	0,00	1.984,80	1.984,80
1021	612000	Verkehrsfläche-KG 72143 GSTNr 779	6.319,20	0,00	0,00	0,00	6.319,20	0,00	0,00	0,00	0,00	0,00	0,00	6.319,20	6.319,20

Code	Ansatz	Bezeichnung	Anschaffungs- oder Herstellungskosten				kumulierte Abschreibungen					Buchwert			
			Stand 01.01	Zugänge	Abgänge	Umbuc- hungen +/-	Stand 31.12	Stand 01.01	Abschreib- ungen	Wertmind- erung	Wertauf- holung	Umbuc- hungen +/-	Stand 31.12	Stand 01.01	Stand 31.12
1021	612000	Verkehrsfläche-KG 72143 GSTNr 553	295,20	0,00	0,00	0,00	295,20	0,00	0,00	0,00	0,00	0,00	0,00	295,20	295,20
1021	612000	Verkehrsfläche-KG 72143 GSTNr 773	6.307,20	0,00	0,00	0,00	6.307,20	0,00	0,00	0,00	0,00	0,00	0,00	6.307,20	6.307,20
1021	612000	Verkehrsfläche-KG 72143 GSTNr 558	2.424,00	0,00	0,00	0,00	2.424,00	0,00	0,00	0,00	0,00	0,00	0,00	2.424,00	2.424,00
1021	612000	Verkehrsfläche-KG 72143 GSTNr 133	2.080,80	0,00	0,00	0,00	2.080,80	0,00	0,00	0,00	0,00	0,00	0,00	2.080,80	2.080,80
1021	612000	Verkehrsfläche-KG 72143 GSTNr 134	2.416,80	0,00	0,00	0,00	2.416,80	0,00	0,00	0,00	0,00	0,00	0,00	2.416,80	2.416,80
1021	612000	Verkehrsfläche-KG 72143 GSTNr 765	4.432,80	0,00	0,00	0,00	4.432,80	0,00	0,00	0,00	0,00	0,00	0,00	4.432,80	4.432,80
1021	612000	Verkehrsfläche-KG 72143 GSTNr 766	6.868,80	0,00	0,00	0,00	6.868,80	0,00	0,00	0,00	0,00	0,00	0,00	6.868,80	6.868,80
1021	612000	Verkehrsfläche-KG 72143 GSTNr 776	283,20	0,00	0,00	0,00	283,20	0,00	0,00	0,00	0,00	0,00	0,00	283,20	283,20
1021	612000	Verkehrsfläche-KG 72143 GSTNr 783	2.272,80	0,00	0,00	0,00	2.272,80	0,00	0,00	0,00	0,00	0,00	0,00	2.272,80	2.272,80
1021	612000	Verkehrsfläche-KG 72143 GSTNr 786	1.876,80	0,00	0,00	0,00	1.876,80	0,00	0,00	0,00	0,00	0,00	0,00	1.876,80	1.876,80
1021	612000	Verkehrsfläche-KG 72143 GSTNr 787	1.735,20	0,00	0,00	0,00	1.735,20	0,00	0,00	0,00	0,00	0,00	0,00	1.735,20	1.735,20
1021	612000	Verkehrsfläche-KG 72143 GSTNr 788	1.516,80	0,00	0,00	0,00	1.516,80	0,00	0,00	0,00	0,00	0,00	0,00	1.516,80	1.516,80
1021	612000	Verkehrsfläche-KG 72143 GSTNr 793	3.487,20	0,00	0,00	0,00	3.487,20	0,00	0,00	0,00	0,00	0,00	0,00	3.487,20	3.487,20
1021	612000	Verkehrsfläche-KG 72143 GSTNr 797	1.149,60	0,00	0,00	0,00	1.149,60	0,00	0,00	0,00	0,00	0,00	0,00	1.149,60	1.149,60
1021	612000	Verkehrsfläche-KG 72143 GSTNr 105	3.907,20	0,00	0,00	0,00	3.907,20	0,00	0,00	0,00	0,00	0,00	0,00	3.907,20	3.907,20
1021	612000	Verkehrsfläche-KG 72143 GSTNr 112	4.027,20	0,00	0,00	0,00	4.027,20	0,00	0,00	0,00	0,00	0,00	0,00	4.027,20	4.027,20
1021	612000	Verkehrsfläche-KG 72143 GSTNr 118	722,40	0,00	0,00	0,00	722,40	0,00	0,00	0,00	0,00	0,00	0,00	722,40	722,40
1021	612000	Verkehrsfläche-KG 72143 GSTNr 121	328,80	0,00	0,00	0,00	328,80	0,00	0,00	0,00	0,00	0,00	0,00	328,80	328,80
1021	612000	Verkehrsfläche-KG 72143 GSTNr 128	4.958,40	0,00	0,00	0,00	4.958,40	0,00	0,00	0,00	0,00	0,00	0,00	4.958,40	4.958,40
1021	612000	Verkehrsfläche-KG 72143 GSTNr 425	345,60	0,00	0,00	0,00	345,60	0,00	0,00	0,00	0,00	0,00	0,00	345,60	345,60
1021	612000	Verkehrsfläche-KG 72143 GSTNr 606	520,80	0,00	0,00	0,00	520,80	0,00	0,00	0,00	0,00	0,00	0,00	520,80	520,80
1021	612000	Verkehrsfläche-KG 72143 GSTNr 628	156,00	0,00	0,00	0,00	156,00	0,00	0,00	0,00	0,00	0,00	0,00	156,00	156,00
1021	612000	Verkehrsfläche-KG 72143 GSTNr 773	2.889,60	0,00	0,00	0,00	2.889,60	0,00	0,00	0,00	0,00	0,00	0,00	2.889,60	2.889,60
1021	612000	Verkehrsfläche-KG 72143 GSTNr 774	3.244,80	0,00	0,00	0,00	3.244,80	0,00	0,00	0,00	0,00	0,00	0,00	3.244,80	3.244,80
1021	612000	Verkehrsfläche-KG 72143 GSTNr 774	153,60	0,00	0,00	0,00	153,60	0,00	0,00	0,00	0,00	0,00	0,00	153,60	153,60
1021	612000	Verkehrsfläche-KG 72143 GSTNr 777	1.240,80	0,00	0,00	0,00	1.240,80	0,00	0,00	0,00	0,00	0,00	0,00	1.240,80	1.240,80
1021	612000	Verkehrsfläche-KG 72143 GSTNr 779	8.085,60	0,00	0,00	0,00	8.085,60	0,00	0,00	0,00	0,00	0,00	0,00	8.085,60	8.085,60
1021	612000	Verkehrsfläche-KG 72143 GSTNr 782	477,60	0,00	0,00	0,00	477,60	0,00	0,00	0,00	0,00	0,00	0,00	477,60	477,60
1021	612000	Verkehrsfläche-KG 72143 GSTNr 782	2.445,60	0,00	0,00	0,00	2.445,60	0,00	0,00	0,00	0,00	0,00	0,00	2.445,60	2.445,60
1021	612000	Verkehrsfläche-KG 72143 GSTNr 796	254,40	0,00	0,00	0,00	254,40	0,00	0,00	0,00	0,00	0,00	0,00	254,40	254,40
1021	612000	Verkehrsfläche-KG 72143 GSTNr 799	3.518,40	0,00	0,00	0,00	3.518,40	0,00	0,00	0,00	0,00	0,00	0,00	3.518,40	3.518,40
1021	612000	Verkehrsfläche-KG 72143 GSTNr 799	748,80	0,00	0,00	0,00	748,80	0,00	0,00	0,00	0,00	0,00	0,00	748,80	748,80

Code	Ansatz	Bezeichnung	Anschaffungs- oder Herstellungskosten					kumulierte Abschreibungen					Buchwert		
			Stand 01.01	Zugänge	Abgänge	Umbuc- hungen +/-	Stand 31.12	Stand 01.01	Abschreib- ungen	Wertmind- erung	Wertauf- holung	Umbuc- hungen +/-	Stand 31.12	Stand 01.01	Stand 31.12
1021	612000	Verkehrsfläche-KG 72157 GSTNr 955	6.199,20	0,00	0,00	0,00	6.199,20	0,00	0,00	0,00	0,00	0,00	0,00	6.199,20	6.199,20
1021	612000	Verkehrsfläche-KG 72157 GSTNr 932	10.826,40	0,00	0,00	0,00	10.826,40	0,00	0,00	0,00	0,00	0,00	0,00	10.826,40	10.826,40
1021	612000	Verkehrsfläche-KG 72157 GSTNr 929	3.477,60	0,00	0,00	0,00	3.477,60	0,00	0,00	0,00	0,00	0,00	0,00	3.477,60	3.477,60
1021	612000	Verkehrsfläche-KG 72157 GSTNr 931	3.619,20	0,00	0,00	0,00	3.619,20	0,00	0,00	0,00	0,00	0,00	0,00	3.619,20	3.619,20
1021	612000	Verkehrsfläche-KG 72157 GSTNr 935	4.368,00	0,00	0,00	0,00	4.368,00	0,00	0,00	0,00	0,00	0,00	0,00	4.368,00	4.368,00
1021	612000	Verkehrsfläche-KG 72157 GSTNr 957	2.340,00	0,00	0,00	0,00	2.340,00	0,00	0,00	0,00	0,00	0,00	0,00	2.340,00	2.340,00
1021	612000	Verkehrsfläche-KG 72157 GSTNr 964	3.988,80	0,00	0,00	0,00	3.988,80	0,00	0,00	0,00	0,00	0,00	0,00	3.988,80	3.988,80
1021	612000	Verkehrsfläche-KG 72157 GSTNr 1511	3.362,40	0,00	0,00	0,00	3.362,40	0,00	0,00	0,00	0,00	0,00	0,00	3.362,40	3.362,40
1021	612000	Verkehrsfläche-KG 72157 GSTNr 335	664,80	0,00	0,00	0,00	664,80	0,00	0,00	0,00	0,00	0,00	0,00	664,80	664,80
1021	612000	Verkehrsfläche-KG 72157 GSTNr 335	964,80	0,00	0,00	0,00	964,80	0,00	0,00	0,00	0,00	0,00	0,00	964,80	964,80
1021	612000	Verkehrsfläche-KG 72157 GSTNr 970	10.257,60	0,00	0,00	0,00	10.257,60	0,00	0,00	0,00	0,00	0,00	0,00	10.257,60	10.257,60
1021	612000	Verkehrsfläche-KG 72157 GSTNr 970	2.412,00	0,00	0,00	0,00	2.412,00	0,00	0,00	0,00	0,00	0,00	0,00	2.412,00	2.412,00
1021	612000	Verkehrsfläche-KG 72157 GSTNr 937	5.376,00	0,00	0,00	0,00	5.376,00	0,00	0,00	0,00	0,00	0,00	0,00	5.376,00	5.376,00
1021	612000	Verkehrsfläche-KG 72157 GSTNr 933	1.000,80	0,00	0,00	0,00	1.000,80	0,00	0,00	0,00	0,00	0,00	0,00	1.000,80	1.000,80
1021	612000	Verkehrsfläche-KG 72157 GSTNr 956	453,60	0,00	0,00	0,00	453,60	0,00	0,00	0,00	0,00	0,00	0,00	453,60	453,60
1021	612000	Verkehrsfläche-KG 72157 GSTNr 353	1.819,20	0,00	0,00	0,00	1.819,20	0,00	0,00	0,00	0,00	0,00	0,00	1.819,20	1.819,20
1021	612000	Verkehrsfläche-KG 72157 GSTNr 970	1.980,00	0,00	0,00	0,00	1.980,00	0,00	0,00	0,00	0,00	0,00	0,00	1.980,00	1.980,00
1021	612000	Verkehrsfläche-KG 72157 GSTNr 974	2.632,80	0,00	0,00	0,00	2.632,80	0,00	0,00	0,00	0,00	0,00	0,00	2.632,80	2.632,80
1021	612000	Verkehrsfläche-KG 72157 GSTNr 120	3.528,00	0,00	0,00	0,00	3.528,00	0,00	0,00	0,00	0,00	0,00	0,00	3.528,00	3.528,00
1021	612000	Verkehrsfläche-KG 72157 GSTNr 123	4.629,60	0,00	0,00	0,00	4.629,60	0,00	0,00	0,00	0,00	0,00	0,00	4.629,60	4.629,60
1021	612000	Verkehrsfläche-KG 72157 GSTNr 125	21.580,80	0,00	0,00	0,00	21.580,80	0,00	0,00	0,00	0,00	0,00	0,00	21.580,80	21.580,80
1021	612000	Verkehrsfläche-KG 72157 GSTNr 129	2.313,60	0,00	0,00	0,00	2.313,60	0,00	0,00	0,00	0,00	0,00	0,00	2.313,60	2.313,60
1021	612000	Verkehrsfläche-KG 72157 GSTNr 139	216,00	0,00	0,00	0,00	216,00	0,00	0,00	0,00	0,00	0,00	0,00	216,00	216,00
1021	612000	Verkehrsfläche-KG 72157 GSTNr 150	5.800,80	0,00	0,00	0,00	5.800,80	0,00	0,00	0,00	0,00	0,00	0,00	5.800,80	5.800,80
1021	612000	Verkehrsfläche-KG 72157 GSTNr 150	4.951,20	0,00	0,00	0,00	4.951,20	0,00	0,00	0,00	0,00	0,00	0,00	4.951,20	4.951,20
1021	612000	Verkehrsfläche-KG 72157 GSTNr 150	804,00	0,00	0,00	0,00	804,00	0,00	0,00	0,00	0,00	0,00	0,00	804,00	804,00
1021	612000	Verkehrsfläche-KG 72157 GSTNr 1136	7.891,20	0,00	0,00	0,00	7.891,20	0,00	0,00	0,00	0,00	0,00	0,00	7.891,20	7.891,20
1021	612000	Verkehrsfläche-KG 72157 GSTNr 930	4.149,60	0,00	0,00	0,00	4.149,60	0,00	0,00	0,00	0,00	0,00	0,00	4.149,60	4.149,60
1021	612000	Verkehrsfläche-KG 72157 GSTNr 936	3.057,60	0,00	0,00	0,00	3.057,60	0,00	0,00	0,00	0,00	0,00	0,00	3.057,60	3.057,60
1021	612000	Verkehrsfläche-KG 72157 GSTNr 939	2.781,60	0,00	0,00	0,00	2.781,60	0,00	0,00	0,00	0,00	0,00	0,00	2.781,60	2.781,60
1021	612000	Verkehrsfläche-KG 72157 GSTNr 942	9.148,80	0,00	0,00	0,00	9.148,80	0,00	0,00	0,00	0,00	0,00	0,00	9.148,80	9.148,80
1021	612000	Verkehrsfläche-KG 72157 GSTNr 945	1.756,80	0,00	0,00	0,00	1.756,80	0,00	0,00	0,00	0,00	0,00	0,00	1.756,80	1.756,80

Code	Ansatz	Bezeichnung	Anschaffungs- oder Herstellungskosten					kumulierte Abschreibungen					Buchwert		
			Stand 01.01	Zugänge	Abgänge	Umbuc- hungen +/-	Stand 31.12	Stand 01.01	Abschreib- ungen	Wertmind- erung	Wertauf- holung	Umbuc- hungen +/-	Stand 31.12	Stand 01.01	Stand 31.12
1021	612000	Verkehrsfläche-KG 72157 GSTNr 947	1.824,00	0,00	0,00	0,00	1.824,00	0,00	0,00	0,00	0,00	0,00	0,00	1.824,00	1.824,00
1021	612000	Verkehrsfläche-KG 72157 GSTNr 949	1.948,80	0,00	0,00	0,00	1.948,80	0,00	0,00	0,00	0,00	0,00	0,00	1.948,80	1.948,80
1021	612000	Verkehrsfläche-KG 72157 GSTNr 950	996,00	0,00	0,00	0,00	996,00	0,00	0,00	0,00	0,00	0,00	0,00	996,00	996,00
1021	612000	Verkehrsfläche-KG 72157 GSTNr 951	2.484,00	0,00	0,00	0,00	2.484,00	0,00	0,00	0,00	0,00	0,00	0,00	2.484,00	2.484,00
1021	612000	Verkehrsfläche-KG 72157 GSTNr 952	1.490,40	0,00	0,00	0,00	1.490,40	0,00	0,00	0,00	0,00	0,00	0,00	1.490,40	1.490,40
1021	612000	Verkehrsfläche-KG 72157 GSTNr 953	4.092,00	0,00	0,00	0,00	4.092,00	0,00	0,00	0,00	0,00	0,00	0,00	4.092,00	4.092,00
1021	612000	Verkehrsfläche-KG 72157 GSTNr 958	2.342,40	0,00	0,00	0,00	2.342,40	0,00	0,00	0,00	0,00	0,00	0,00	2.342,40	2.342,40
1021	612000	Verkehrsfläche-KG 72157 GSTNr 959	3.556,80	0,00	0,00	0,00	3.556,80	0,00	0,00	0,00	0,00	0,00	0,00	3.556,80	3.556,80
1021	612000	Verkehrsfläche-KG 72157 GSTNr 960	4.221,60	0,00	0,00	0,00	4.221,60	0,00	0,00	0,00	0,00	0,00	0,00	4.221,60	4.221,60
1021	612000	Verkehrsfläche-KG 72157 GSTNr 961	2.124,00	0,00	0,00	0,00	2.124,00	0,00	0,00	0,00	0,00	0,00	0,00	2.124,00	2.124,00
1021	612000	Verkehrsfläche-KG 72157 GSTNr 962	518,40	0,00	0,00	0,00	518,40	0,00	0,00	0,00	0,00	0,00	0,00	518,40	518,40
1021	612000	Verkehrsfläche-KG 72157 GSTNr 963	3.866,40	0,00	0,00	0,00	3.866,40	0,00	0,00	0,00	0,00	0,00	0,00	3.866,40	3.866,40
1021	612000	Verkehrsfläche-KG 72157 GSTNr 965	1.855,20	0,00	0,00	0,00	1.855,20	0,00	0,00	0,00	0,00	0,00	0,00	1.855,20	1.855,20
1021	612000	Verkehrsfläche-KG 72157 GSTNr 966	5.748,00	0,00	0,00	0,00	5.748,00	0,00	0,00	0,00	0,00	0,00	0,00	5.748,00	5.748,00
1021	612000	Verkehrsfläche-KG 72157 GSTNr 969	741,60	0,00	0,00	0,00	741,60	0,00	0,00	0,00	0,00	0,00	0,00	741,60	741,60
1021	612000	Verkehrsfläche-KG 72157 GSTNr 971	6.650,40	0,00	0,00	0,00	6.650,40	0,00	0,00	0,00	0,00	0,00	0,00	6.650,40	6.650,40
1021	612000	Verkehrsfläche-KG 72157 GSTNr 975	5.908,80	0,00	0,00	0,00	5.908,80	0,00	0,00	0,00	0,00	0,00	0,00	5.908,80	5.908,80
1021	612000	Verkehrsfläche-KG 72157 GSTNr 976	4.896,00	0,00	0,00	0,00	4.896,00	0,00	0,00	0,00	0,00	0,00	0,00	4.896,00	4.896,00
1021	612000	Verkehrsfläche-KG 72157 GSTNr 978	3.772,80	0,00	0,00	0,00	3.772,80	0,00	0,00	0,00	0,00	0,00	0,00	3.772,80	3.772,80
1021	612000	Verkehrsfläche-KG 72157 GSTNr 982	1.104,00	0,00	0,00	0,00	1.104,00	0,00	0,00	0,00	0,00	0,00	0,00	1.104,00	1.104,00
1021	612000	Verkehrsfläche-KG 72157 GSTNr 998	12.662,40	0,00	0,00	0,00	12.662,40	0,00	0,00	0,00	0,00	0,00	0,00	12.662,40	12.662,40
1021	612000	Verkehrsfläche-KG 72157 GSTNr 102	1.922,40	0,00	0,00	0,00	1.922,40	0,00	0,00	0,00	0,00	0,00	0,00	1.922,40	1.922,40
1021	612000	Verkehrsfläche-KG 72157 GSTNr 104	9.674,40	0,00	0,00	0,00	9.674,40	0,00	0,00	0,00	0,00	0,00	0,00	9.674,40	9.674,40
1021	612000	Verkehrsfläche-KG 72157 GSTNr 112	2.769,60	0,00	0,00	0,00	2.769,60	0,00	0,00	0,00	0,00	0,00	0,00	2.769,60	2.769,60
1021	612000	Verkehrsfläche-KG 72157 GSTNr 120	60,00	0,00	0,00	0,00	60,00	0,00	0,00	0,00	0,00	0,00	0,00	60,00	60,00
1021	612000	Verkehrsfläche-KG 72157 GSTNr 124	2.138,40	0,00	0,00	0,00	2.138,40	0,00	0,00	0,00	0,00	0,00	0,00	2.138,40	2.138,40
1021	612000	Verkehrsfläche-KG 72157 GSTNr 128	784,80	0,00	0,00	0,00	784,80	0,00	0,00	0,00	0,00	0,00	0,00	784,80	784,80
1021	612000	Verkehrsfläche-KG 72157 GSTNr 140	1.216,80	0,00	0,00	0,00	1.216,80	0,00	0,00	0,00	0,00	0,00	0,00	1.216,80	1.216,80
1021	612000	Verkehrsfläche-KG 72157 GSTNr 150	1.627,20	0,00	0,00	0,00	1.627,20	0,00	0,00	0,00	0,00	0,00	0,00	1.627,20	1.627,20
1021	612000	Verkehrsfläche-KG 72157 GSTNr 150	2.894,40	0,00	0,00	0,00	2.894,40	0,00	0,00	0,00	0,00	0,00	0,00	2.894,40	2.894,40
1021	612000	Verkehrsfläche-KG 72157 GSTNr 151	1.437,60	0,00	0,00	0,00	1.437,60	0,00	0,00	0,00	0,00	0,00	0,00	1.437,60	1.437,60
1021	612000	Verkehrsfläche-KG 72157 GSTNr 320	345,60	0,00	0,00	0,00	345,60	0,00	0,00	0,00	0,00	0,00	0,00	345,60	345,60

Code	Ansatz	Bezeichnung	Anschaffungs- oder Herstellungskosten					kumulierte Abschreibungen					Buchwert		
			Stand 01.01	Zugänge	Abgänge	Umbuc- hungen +/-	Stand 31.12	Stand 01.01	Abschreib- ungen	Wertmind- erung	Wertauf- holung	Umbuc- hungen +/-	Stand 31.12	Stand 01.01	Stand 31.12
1021	612000	Verkehrsfläche-KG 72157 GSTNr 415	2.179,20	0,00	0,00	0,00	2.179,20	0,00	0,00	0,00	0,00	0,00	0,00	2.179,20	2.179,20
1021	612000	Verkehrsfläche-KG 72157 GSTNr 705	1.598,40	0,00	0,00	0,00	1.598,40	0,00	0,00	0,00	0,00	0,00	0,00	1.598,40	1.598,40
1021	612000	Verkehrsfläche-KG 72157 GSTNr 862	1.260,00	0,00	0,00	0,00	1.260,00	0,00	0,00	0,00	0,00	0,00	0,00	1.260,00	1.260,00
1021	612000	Verkehrsfläche-KG 72157 GSTNr 935	2.604,00	0,00	0,00	0,00	2.604,00	0,00	0,00	0,00	0,00	0,00	0,00	2.604,00	2.604,00
1021	612000	Verkehrsfläche-KG 72157 GSTNr 935	1.519,20	0,00	0,00	0,00	1.519,20	0,00	0,00	0,00	0,00	0,00	0,00	1.519,20	1.519,20
1021	612000	Verkehrsfläche-KG 72157 GSTNr 937	4.452,00	0,00	0,00	0,00	4.452,00	0,00	0,00	0,00	0,00	0,00	0,00	4.452,00	4.452,00
1021	612000	Verkehrsfläche-KG 72157 GSTNr 938	7.322,40	0,00	0,00	0,00	7.322,40	0,00	0,00	0,00	0,00	0,00	0,00	7.322,40	7.322,40
1021	612000	Verkehrsfläche-KG 72157 GSTNr 944	1.336,80	0,00	0,00	0,00	1.336,80	0,00	0,00	0,00	0,00	0,00	0,00	1.336,80	1.336,80
1021	612000	Verkehrsfläche-KG 72157 GSTNr 946	8.088,00	0,00	0,00	0,00	8.088,00	0,00	0,00	0,00	0,00	0,00	0,00	8.088,00	8.088,00
1021	612000	Verkehrsfläche-KG 72157 GSTNr 948	4.466,40	0,00	0,00	0,00	4.466,40	0,00	0,00	0,00	0,00	0,00	0,00	4.466,40	4.466,40
1021	612000	Verkehrsfläche-KG 72157 GSTNr 954	2.001,60	0,00	0,00	0,00	2.001,60	0,00	0,00	0,00	0,00	0,00	0,00	2.001,60	2.001,60
1021	612000	Verkehrsfläche-KG 72157 GSTNr 954	3.972,00	0,00	0,00	0,00	3.972,00	0,00	0,00	0,00	0,00	0,00	0,00	3.972,00	3.972,00
1021	612000	Verkehrsfläche-KG 72157 GSTNr 954	657,60	0,00	0,00	0,00	657,60	0,00	0,00	0,00	0,00	0,00	0,00	657,60	657,60
1021	612000	Verkehrsfläche-KG 72157 GSTNr 972	12.124,80	0,00	0,00	0,00	12.124,80	0,00	0,00	0,00	0,00	0,00	0,00	12.124,80	12.124,80
1021	612000	Verkehrsfläche-KG 72157 GSTNr 972	2.532,00	0,00	0,00	0,00	2.532,00	0,00	0,00	0,00	0,00	0,00	0,00	2.532,00	2.532,00
1021	612000	Verkehrsfläche-KG 72157 GSTNr 972	756,00	0,00	0,00	0,00	756,00	0,00	0,00	0,00	0,00	0,00	0,00	756,00	756,00
1021	612000	Verkehrsfläche-KG 72162 GSTNr 748	53.140,80	0,00	0,00	0,00	53.140,80	0,00	0,00	0,00	0,00	0,00	0,00	53.140,80	53.140,80
1021	612000	Verkehrsfläche-KG 72162 GSTNr 749	6.945,60	0,00	0,00	0,00	6.945,60	0,00	0,00	0,00	0,00	0,00	0,00	6.945,60	6.945,60
1021	612000	Verkehrsfläche-KG 72162 GSTNr 742	530,40	0,00	0,00	0,00	530,40	0,00	0,00	0,00	0,00	0,00	0,00	530,40	530,40
1021	612000	Verkehrsfläche-KG 72162 GSTNr 744	1.358,40	0,00	0,00	0,00	1.358,40	0,00	0,00	0,00	0,00	0,00	0,00	1.358,40	1.358,40
1021	612000	Verkehrsfläche-KG 72162 GSTNr 677	2.301,60	0,00	0,00	0,00	2.301,60	0,00	0,00	0,00	0,00	0,00	0,00	2.301,60	2.301,60
1021	612000	Verkehrsfläche-KG 72162 GSTNr 725	2.320,80	0,00	0,00	0,00	2.320,80	0,00	0,00	0,00	0,00	0,00	0,00	2.320,80	2.320,80
1021	612000	Verkehrsfläche-KG 72162 GSTNr 725	5.325,60	0,00	0,00	0,00	5.325,60	0,00	0,00	0,00	0,00	0,00	0,00	5.325,60	5.325,60
1021	612000	Verkehrsfläche-KG 72162 GSTNr 725	1.812,00	0,00	0,00	0,00	1.812,00	0,00	0,00	0,00	0,00	0,00	0,00	1.812,00	1.812,00
1021	612000	Verkehrsfläche-KG 72162 GSTNr 720	7.396,80	0,00	0,00	0,00	7.396,80	0,00	0,00	0,00	0,00	0,00	0,00	7.396,80	7.396,80
1021	612000	Verkehrsfläche-KG 72162 GSTNr 197	4.032,00	0,00	0,00	0,00	4.032,00	0,00	0,00	0,00	0,00	0,00	0,00	4.032,00	4.032,00
1021	612000	Verkehrsfläche-KG 72162 GSTNr 722	640,80	0,00	0,00	0,00	640,80	0,00	0,00	0,00	0,00	0,00	0,00	640,80	640,80
1021	612000	Verkehrsfläche-KG 72162 GSTNr 723	4.941,60	0,00	0,00	0,00	4.941,60	0,00	0,00	0,00	0,00	0,00	0,00	4.941,60	4.941,60
1021	612000	Verkehrsfläche-KG 72162 GSTNr 715	45.969,60	0,00	0,00	0,00	45.969,60	0,00	0,00	0,00	0,00	0,00	0,00	45.969,60	45.969,60
1021	612000	Verkehrsfläche-KG 72162 GSTNr 715	9.468,00	0,00	0,00	0,00	9.468,00	0,00	0,00	0,00	0,00	0,00	0,00	9.468,00	9.468,00
1021	612000	Verkehrsfläche-KG 72162 GSTNr 734	9.998,40	0,00	0,00	0,00	9.998,40	0,00	0,00	0,00	0,00	0,00	0,00	9.998,40	9.998,40
1021	612000	Verkehrsfläche-KG 72162 GSTNr 734	559,20	0,00	0,00	0,00	559,20	0,00	0,00	0,00	0,00	0,00	0,00	559,20	559,20

Code	Ansatz	Bezeichnung	Anschaffungs- oder Herstellungskosten					kumulierte Abschreibungen					Buchwert		
			Stand 01.01	Zugänge	Abgänge	Umbuc- hungen +/-	Stand 31.12	Stand 01.01	Abschreib- ungen	Wertmind- erung	Wertauf- holung	Umbuc- hungen +/-	Stand 31.12	Stand 01.01	Stand 31.12
1021	612000	Verkehrsfläche-KG 72162 GSTNr 729	6.376,80	0,00	0,00	0,00	6.376,80	0,00	0,00	0,00	0,00	0,00	0,00	6.376,80	6.376,80
1021	612000	Verkehrsfläche-KG 72162 GSTNr 409	1.257,60	0,00	0,00	0,00	1.257,60	0,00	0,00	0,00	0,00	0,00	0,00	1.257,60	1.257,60
1021	612000	Verkehrsfläche-KG 72162 GSTNr 414	513,60	0,00	0,00	0,00	513,60	0,00	0,00	0,00	0,00	0,00	0,00	513,60	513,60
1021	612000	Verkehrsfläche-KG 72162 GSTNr 728	1.339,20	0,00	0,00	0,00	1.339,20	0,00	0,00	0,00	0,00	0,00	0,00	1.339,20	1.339,20
1021	612000	Verkehrsfläche-KG 72162 GSTNr 735	33.288,00	0,00	0,00	0,00	33.288,00	0,00	0,00	0,00	0,00	0,00	0,00	33.288,00	33.288,00
1021	612000	Verkehrsfläche-KG 72162 GSTNr 725	1.689,60	0,00	0,00	0,00	1.689,60	0,00	0,00	0,00	0,00	0,00	0,00	1.689,60	1.689,60
1021	612000	Verkehrsfläche-KG 72162 GSTNr 730	13.420,80	0,00	0,00	0,00	13.420,80	0,00	0,00	0,00	0,00	0,00	0,00	13.420,80	13.420,80
1021	612000	Verkehrsfläche-KG 72162 GSTNr 747	48.984,00	0,00	0,00	0,00	48.984,00	0,00	0,00	0,00	0,00	0,00	0,00	48.984,00	48.984,00
1021	612000	Verkehrsfläche-KG 72162 GSTNr 736	1.368,00	0,00	0,00	0,00	1.368,00	0,00	0,00	0,00	0,00	0,00	0,00	1.368,00	1.368,00
1021	612000	Verkehrsfläche-KG 72162 GSTNr 718	4.161,60	0,00	0,00	0,00	4.161,60	0,00	0,00	0,00	0,00	0,00	0,00	4.161,60	4.161,60
1021	612000	Verkehrsfläche-KG 72162 GSTNr 718	3.734,40	0,00	0,00	0,00	3.734,40	0,00	0,00	0,00	0,00	0,00	0,00	3.734,40	3.734,40
1021	612000	Verkehrsfläche-KG 72162 GSTNr 552	458,40	0,00	0,00	0,00	458,40	0,00	0,00	0,00	0,00	0,00	0,00	458,40	458,40
1021	612000	Verkehrsfläche-KG 72162 GSTNr 714	1.384,80	0,00	0,00	0,00	1.384,80	0,00	0,00	0,00	0,00	0,00	0,00	1.384,80	1.384,80
1021	612000	Verkehrsfläche-KG 72162 GSTNr 721	3.264,00	0,00	0,00	0,00	3.264,00	0,00	0,00	0,00	0,00	0,00	0,00	3.264,00	3.264,00
1021	612000	Verkehrsfläche-KG 72162 GSTNr 732	1.881,60	0,00	0,00	0,00	1.881,60	0,00	0,00	0,00	0,00	0,00	0,00	1.881,60	1.881,60
1021	612000	Verkehrsfläche-KG 72162 GSTNr 733	2.102,40	0,00	0,00	0,00	2.102,40	0,00	0,00	0,00	0,00	0,00	0,00	2.102,40	2.102,40
1021	612000	Verkehrsfläche-KG 72162 GSTNr 737	969,60	0,00	0,00	0,00	969,60	0,00	0,00	0,00	0,00	0,00	0,00	969,60	969,60
1021	612000	Verkehrsfläche-KG 72162 GSTNr 738	1.596,00	0,00	0,00	0,00	1.596,00	0,00	0,00	0,00	0,00	0,00	0,00	1.596,00	1.596,00
1021	612000	Verkehrsfläche-KG 72162 GSTNr 739	784,80	0,00	0,00	0,00	784,80	0,00	0,00	0,00	0,00	0,00	0,00	784,80	784,80
1021	612000	Verkehrsfläche-KG 72162 GSTNr 746	15.696,00	0,00	0,00	0,00	15.696,00	0,00	0,00	0,00	0,00	0,00	0,00	15.696,00	15.696,00
1021	612000	Verkehrsfläche-KG 72162 GSTNr 752	1.946,40	0,00	0,00	0,00	1.946,40	0,00	0,00	0,00	0,00	0,00	0,00	1.946,40	1.946,40
1021	612000	Verkehrsfläche-KG 72162 GSTNr 753	3.789,60	0,00	0,00	0,00	3.789,60	0,00	0,00	0,00	0,00	0,00	0,00	3.789,60	3.789,60
1021	612000	Verkehrsfläche-KG 72162 GSTNr 457	996,00	0,00	0,00	0,00	996,00	0,00	0,00	0,00	0,00	0,00	0,00	996,00	996,00
1021	612000	Verkehrsfläche-KG 72162 GSTNr 722	1.166,40	0,00	0,00	0,00	1.166,40	0,00	0,00	0,00	0,00	0,00	0,00	1.166,40	1.166,40
1021	612000	Verkehrsfläche-KG 72162 GSTNr 723	249,60	0,00	0,00	0,00	249,60	0,00	0,00	0,00	0,00	0,00	0,00	249,60	249,60
1021	612000	Verkehrsfläche-KG 72162 GSTNr 725	170,40	0,00	0,00	0,00	170,40	0,00	0,00	0,00	0,00	0,00	0,00	170,40	170,40
1021	612000	Verkehrsfläche-KG 72162 GSTNr 730	753,60	0,00	0,00	0,00	753,60	0,00	0,00	0,00	0,00	0,00	0,00	753,60	753,60
1021	612000	Verkehrsfläche-KG 72162 GSTNr 742	1.240,80	0,00	0,00	0,00	1.240,80	0,00	0,00	0,00	0,00	0,00	0,00	1.240,80	1.240,80
1021	612000	Verkehrsfläche-KG 72162 GSTNr 450	789,60	0,00	0,00	0,00	789,60	0,00	0,00	0,00	0,00	0,00	0,00	789,60	789,60
1021	612000	Verkehrsfläche-KG 72162 GSTNr 423	1.248,00	0,00	0,00	0,00	1.248,00	0,00	0,00	0,00	0,00	0,00	0,00	1.248,00	1.248,00
1021	612000	Verkehrsfläche-KG 72204 GSTNr 100	8.301,60	0,00	0,00	0,00	8.301,60	0,00	0,00	0,00	0,00	0,00	0,00	8.301,60	8.301,60
1021	612000	Verkehrsfläche-KG 72204 GSTNr 672	2.364,00	0,00	0,00	0,00	2.364,00	0,00	0,00	0,00	0,00	0,00	0,00	2.364,00	2.364,00

Code	Ansatz	Bezeichnung	Anschaffungs- oder Herstellungskosten					kumulierte Abschreibungen					Buchwert		
			Stand 01.01	Zugänge	Abgänge	Umbuc- hungen +/-	Stand 31.12	Stand 01.01	Abschreib- ungen	Wertmind- erung	Wertauf- holung	Umbuc- hungen +/-	Stand 31.12	Stand 01.01	Stand 31.12
1021	612000	Verkehrsfläche-KG 72204 GSTNr 282	3.732,00	0,00	0,00	0,00	3.732,00	0,00	0,00	0,00	0,00	0,00	0,00	3.732,00	3.732,00
1021	612000	Verkehrsfläche-KG 72204 GSTNr 282	184,80	0,00	0,00	0,00	184,80	0,00	0,00	0,00	0,00	0,00	0,00	184,80	184,80
1021	612000	Verkehrsfläche-KG 72204 GSTNr 697	4.881,60	0,00	0,00	0,00	4.881,60	0,00	0,00	0,00	0,00	0,00	0,00	4.881,60	4.881,60
1021	612000	Verkehrsfläche-KG 72204 GSTNr 991	6.237,60	0,00	0,00	0,00	6.237,60	0,00	0,00	0,00	0,00	0,00	0,00	6.237,60	6.237,60
1021	612000	Verkehrsfläche-KG 72204 GSTNr 995	11.068,80	0,00	0,00	0,00	11.068,80	0,00	0,00	0,00	0,00	0,00	0,00	11.068,80	11.068,80
1021	612000	Verkehrsfläche-KG 72204 GSTNr 990	14.248,80	0,00	0,00	0,00	14.248,80	0,00	0,00	0,00	0,00	0,00	0,00	14.248,80	14.248,80
1021	612000	Verkehrsfläche-KG 72204 GSTNr 86/4	2.196,00	0,00	0,00	0,00	2.196,00	0,00	0,00	0,00	0,00	0,00	0,00	2.196,00	2.196,00
1021	612000	Verkehrsfläche-KG 72204 GSTNr 102	2.575,20	0,00	0,00	0,00	2.575,20	0,00	0,00	0,00	0,00	0,00	0,00	2.575,20	2.575,20
1021	612000	Verkehrsfläche-KG 72204 GSTNr 414	403,20	0,00	0,00	0,00	403,20	0,00	0,00	0,00	0,00	0,00	0,00	403,20	403,20
1021	612000	Verkehrsfläche-KG 72204 GSTNr 414	1.190,40	0,00	0,00	0,00	1.190,40	0,00	0,00	0,00	0,00	0,00	0,00	1.190,40	1.190,40
1021	612000	Verkehrsfläche-KG 72204 GSTNr 740	9.974,40	0,00	0,00	0,00	9.974,40	0,00	0,00	0,00	0,00	0,00	0,00	9.974,40	9.974,40
1021	612000	Verkehrsfläche-KG 72204 GSTNr 86/4	6.439,20	0,00	0,00	0,00	6.439,20	0,00	0,00	0,00	0,00	0,00	0,00	6.439,20	6.439,20
1021	612000	Verkehrsfläche-KG 72204 GSTNr 249	14.023,20	0,00	0,00	0,00	14.023,20	0,00	0,00	0,00	0,00	0,00	0,00	14.023,20	14.023,20
1021	612000	Verkehrsfläche-KG 72204 GSTNr 86/3	2.042,40	0,00	0,00	0,00	2.042,40	0,00	0,00	0,00	0,00	0,00	0,00	2.042,40	2.042,40
1021	612000	Verkehrsfläche-KG 72204 GSTNr 86/6	1.082,40	0,00	0,00	0,00	1.082,40	0,00	0,00	0,00	0,00	0,00	0,00	1.082,40	1.082,40
1021	612000	Verkehrsfläche-KG 72204 GSTNr 56/7	3.228,00	0,00	0,00	0,00	3.228,00	0,00	0,00	0,00	0,00	0,00	0,00	3.228,00	3.228,00
1021	612000	Verkehrsfläche-KG 72204 GSTNr 93/3	5.647,20	0,00	0,00	0,00	5.647,20	0,00	0,00	0,00	0,00	0,00	0,00	5.647,20	5.647,20
1021	612000	Verkehrsfläche-KG 72204 GSTNr 100	28.540,80	0,00	0,00	0,00	28.540,80	0,00	0,00	0,00	0,00	0,00	0,00	28.540,80	28.540,80
1021	612000	Verkehrsfläche-KG 72204 GSTNr 419	1.764,00	0,00	0,00	0,00	1.764,00	0,00	0,00	0,00	0,00	0,00	0,00	1.764,00	1.764,00
1021	612000	Verkehrsfläche-KG 72204 GSTNr 421	2.450,40	0,00	0,00	0,00	2.450,40	0,00	0,00	0,00	0,00	0,00	0,00	2.450,40	2.450,40
1021	612000	Verkehrsfläche-KG 72204 GSTNr 477	1.632,00	0,00	0,00	0,00	1.632,00	0,00	0,00	0,00	0,00	0,00	0,00	1.632,00	1.632,00
1021	612000	Verkehrsfläche-KG 72204 GSTNr 482	3.686,40	0,00	0,00	0,00	3.686,40	0,00	0,00	0,00	0,00	0,00	0,00	3.686,40	3.686,40
1021	612000	Verkehrsfläche-KG 72204 GSTNr 477	405,60	0,00	0,00	0,00	405,60	0,00	0,00	0,00	0,00	0,00	0,00	405,60	405,60
1021	612000	Verkehrsfläche-KG 72204 GSTNr 823	746,40	0,00	0,00	0,00	746,40	0,00	0,00	0,00	0,00	0,00	0,00	746,40	746,40
1021	612000	Verkehrsfläche-KG 72204 GSTNr 919	6.494,40	0,00	0,00	0,00	6.494,40	0,00	0,00	0,00	0,00	0,00	0,00	6.494,40	6.494,40
1021	612000	Verkehrsfläche-KG 72204 GSTNr 995	7.500,00	0,00	0,00	0,00	7.500,00	0,00	0,00	0,00	0,00	0,00	0,00	7.500,00	7.500,00
1021	612000	Verkehrsfläche-KG 72204 GSTNr 86/4	2.860,80	0,00	0,00	0,00	2.860,80	0,00	0,00	0,00	0,00	0,00	0,00	2.860,80	2.860,80
1021	612000	Verkehrsfläche-KG 72204 GSTNr 100	7.185,60	0,00	0,00	0,00	7.185,60	0,00	0,00	0,00	0,00	0,00	0,00	7.185,60	7.185,60
1021	612000	Verkehrsfläche-KG 72204 GSTNr 745	936,00	0,00	0,00	0,00	936,00	0,00	0,00	0,00	0,00	0,00	0,00	936,00	936,00
1021	612000	Verkehrsfläche-KG 72204 GSTNr 716	3.796,80	0,00	0,00	0,00	3.796,80	0,00	0,00	0,00	0,00	0,00	0,00	3.796,80	3.796,80
1021	612000	Verkehrsfläche-KG 72204 GSTNr 884	1.543,20	0,00	0,00	0,00	1.543,20	0,00	0,00	0,00	0,00	0,00	0,00	1.543,20	1.543,20
1021	612000	Verkehrsfläche-KG 72204 GSTNr 100	7.255,20	0,00	0,00	0,00	7.255,20	0,00	0,00	0,00	0,00	0,00	0,00	7.255,20	7.255,20

Code	Ansatz	Bezeichnung	Anschaffungs- oder Herstellungskosten					kumulierte Abschreibungen					Buchwert		
			Stand 01.01	Zugänge	Abgänge	Umbuc- hungen +/-	Stand 31.12	Stand 01.01	Abschreib- ungen	Wertmind- erung	Wertauf- holung	Umbuc- hungen +/-	Stand 31.12	Stand 01.01	Stand 31.12
1021	612000	Verkehrsfläche-KG 72204 GSTNr 991/	9.948,00	0,00	0,00	0,00	9.948,00	0,00	0,00	0,00	0,00	0,00	0,00	9.948,00	9.948,00
1021	612000	Verkehrsfläche-KG 72204 GSTNr 452/	926,40	0,00	0,00	0,00	926,40	0,00	0,00	0,00	0,00	0,00	0,00	926,40	926,40
1021	612000	Verkehrsfläche-KG 72204 GSTNr 748/	5.928,00	0,00	0,00	0,00	5.928,00	0,00	0,00	0,00	0,00	0,00	0,00	5.928,00	5.928,00
1021	612000	Verkehrsfläche-KG 72204 GSTNr 990/	3.398,40	0,00	0,00	0,00	3.398,40	0,00	0,00	0,00	0,00	0,00	0,00	3.398,40	3.398,40
1021	612000	Verkehrsfläche-KG 72204 GSTNr 987/	6.266,40	0,00	0,00	0,00	6.266,40	0,00	0,00	0,00	0,00	0,00	0,00	6.266,40	6.266,40
1021	612000	Verkehrsfläche-KG 72204 GSTNr 86/5	3.650,40	0,00	0,00	0,00	3.650,40	0,00	0,00	0,00	0,00	0,00	0,00	3.650,40	3.650,40
1021	612000	Verkehrsfläche-KG 72204 GSTNr 696/	2.162,40	0,00	0,00	0,00	2.162,40	0,00	0,00	0,00	0,00	0,00	0,00	2.162,40	2.162,40
1021	612000	Verkehrsfläche-KG 72204 GSTNr 1109/	5.642,40	0,00	0,00	0,00	5.642,40	0,00	0,00	0,00	0,00	0,00	0,00	5.642,40	5.642,40
1021	612000	Verkehrsfläche-KG 72204 GSTNr 1009/	4.353,60	0,00	0,00	0,00	4.353,60	0,00	0,00	0,00	0,00	0,00	0,00	4.353,60	4.353,60
1021	612000	Verkehrsfläche-KG 72204 GSTNr 819/	729,60	0,00	0,00	0,00	729,60	0,00	0,00	0,00	0,00	0,00	0,00	729,60	729,60
1021	612000	Verkehrsfläche-KG 72204 GSTNr 990/	2.440,80	0,00	0,00	0,00	2.440,80	0,00	0,00	0,00	0,00	0,00	0,00	2.440,80	2.440,80
1021	612000	Verkehrsfläche-KG 72204 GSTNr 996/	12.861,60	0,00	0,00	0,00	12.861,60	0,00	0,00	0,00	0,00	0,00	0,00	12.861,60	12.861,60
1021	612000	Verkehrsfläche-KG 72204 GSTNr 835/	1.752,00	0,00	0,00	0,00	1.752,00	0,00	0,00	0,00	0,00	0,00	0,00	1.752,00	1.752,00
1021	612000	Verkehrsfläche-KG 72204 GSTNr 95/1	1.444,80	0,00	0,00	0,00	1.444,80	0,00	0,00	0,00	0,00	0,00	0,00	1.444,80	1.444,80
1021	612000	Verkehrsfläche-KG 72204 GSTNr 1033/	2.407,20	0,00	0,00	0,00	2.407,20	0,00	0,00	0,00	0,00	0,00	0,00	2.407,20	2.407,20
1021	612000	Verkehrsfläche-KG 72204 GSTNr 1108/	14.032,80	0,00	0,00	0,00	14.032,80	0,00	0,00	0,00	0,00	0,00	0,00	14.032,80	14.032,80
1021	612000	Verkehrsfläche-KG 72204 GSTNr 992/	11.157,60	0,00	0,00	0,00	11.157,60	0,00	0,00	0,00	0,00	0,00	0,00	11.157,60	11.157,60
1021	612000	Verkehrsfläche-KG 72204 GSTNr 992/	22.632,00	0,00	0,00	0,00	22.632,00	0,00	0,00	0,00	0,00	0,00	0,00	22.632,00	22.632,00
1021	612000	Verkehrsfläche-KG 72204 GSTNr 689/	3.295,20	0,00	0,00	0,00	3.295,20	0,00	0,00	0,00	0,00	0,00	0,00	3.295,20	3.295,20
1021	612000	Verkehrsfläche-KG 72204 GSTNr 71/1	1.425,60	0,00	0,00	0,00	1.425,60	0,00	0,00	0,00	0,00	0,00	0,00	1.425,60	1.425,60
1021	612000	Verkehrsfläche-KG 72204 GSTNr 1004/	3.276,00	0,00	0,00	0,00	3.276,00	0,00	0,00	0,00	0,00	0,00	0,00	3.276,00	3.276,00
1021	612000	Verkehrsfläche-KG 72204 GSTNr 411/	14.248,80	0,00	0,00	0,00	14.248,80	0,00	0,00	0,00	0,00	0,00	0,00	14.248,80	14.248,80
1021	612000	Verkehrsfläche-KG 72204 GSTNr 1019/	3.117,60	0,00	0,00	0,00	3.117,60	0,00	0,00	0,00	0,00	0,00	0,00	3.117,60	3.117,60
1021	612000	Verkehrsfläche-KG 72204 GSTNr 708/	609,60	0,00	0,00	0,00	609,60	0,00	0,00	0,00	0,00	0,00	0,00	609,60	609,60
1021	612000	Verkehrsfläche-KG 72204 GSTNr 716/	482,40	0,00	0,00	0,00	482,40	0,00	0,00	0,00	0,00	0,00	0,00	482,40	482,40
1021	612000	Verkehrsfläche-KG 72204 GSTNr 716/	237,60	0,00	0,00	0,00	237,60	0,00	0,00	0,00	0,00	0,00	0,00	237,60	237,60
1021	612000	Verkehrsfläche-KG 72204 GSTNr 419/	1.346,40	0,00	0,00	0,00	1.346,40	0,00	0,00	0,00	0,00	0,00	0,00	1.346,40	1.346,40
1021	612000	Verkehrsfläche-KG 72204 GSTNr 699/	4.312,80	0,00	0,00	0,00	4.312,80	0,00	0,00	0,00	0,00	0,00	0,00	4.312,80	4.312,80
1021	612000	Verkehrsfläche-KG 72204 GSTNr 716/	187,20	0,00	0,00	0,00	187,20	0,00	0,00	0,00	0,00	0,00	0,00	187,20	187,20
1021	612000	Verkehrsfläche-KG 72204 GSTNr 716/	657,60	0,00	0,00	0,00	657,60	0,00	0,00	0,00	0,00	0,00	0,00	657,60	657,60
1021	612000	Verkehrsfläche-KG 72204 GSTNr 1004/	684,00	0,00	0,00	0,00	684,00	0,00	0,00	0,00	0,00	0,00	0,00	684,00	684,00
1021	612000	Verkehrsfläche-KG 72204 GSTNr 411/	1.327,20	0,00	0,00	0,00	1.327,20	0,00	0,00	0,00	0,00	0,00	0,00	1.327,20	1.327,20

Code	Ansatz	Bezeichnung	Anschaffungs- oder Herstellungskosten					kumulierte Abschreibungen					Buchwert		
			Stand 01.01	Zugänge	Abgänge	Umbuc- hungen +/-	Stand 31.12	Stand 01.01	Abschreib- ungen	Wertmind- erung	Wertauf- holung	Umbuc- hungen +/-	Stand 31.12	Stand 01.01	Stand 31.12
1021	612000	Verkehrsfläche-KG 72204 GSTNr 411/	794,40	0,00	0,00	0,00	794,40	0,00	0,00	0,00	0,00	0,00	0,00	794,40	794,40
1021	612000	Verkehrsfläche-KG 72204 GSTNr 93/1	4.262,40	0,00	0,00	0,00	4.262,40	0,00	0,00	0,00	0,00	0,00	0,00	4.262,40	4.262,40
1021	612000	Verkehrsfläche-KG 72204 GSTNr 95/1	667,20	0,00	0,00	0,00	667,20	0,00	0,00	0,00	0,00	0,00	0,00	667,20	667,20
1021	612000	Verkehrsfläche-KG 72204 GSTNr 95/2	489,60	0,00	0,00	0,00	489,60	0,00	0,00	0,00	0,00	0,00	0,00	489,60	489,60
1021	612000	Verkehrsfläche-KG 72204 GSTNr 163/	969,60	0,00	0,00	0,00	969,60	0,00	0,00	0,00	0,00	0,00	0,00	969,60	969,60
1021	612000	Verkehrsfläche-KG 72204 GSTNr 480/	3.681,60	0,00	0,00	0,00	3.681,60	0,00	0,00	0,00	0,00	0,00	0,00	3.681,60	3.681,60
1021	612000	Verkehrsfläche-KG 72204 GSTNr 483/	3.283,20	0,00	0,00	0,00	3.283,20	0,00	0,00	0,00	0,00	0,00	0,00	3.283,20	3.283,20
1021	612000	Verkehrsfläche-KG 72204 GSTNr 484/	314,40	0,00	0,00	0,00	314,40	0,00	0,00	0,00	0,00	0,00	0,00	314,40	314,40
1021	612000	Verkehrsfläche-KG 72204 GSTNr 484/	319,20	0,00	0,00	0,00	319,20	0,00	0,00	0,00	0,00	0,00	0,00	319,20	319,20
1021	612000	Verkehrsfläche-KG 72204 GSTNr 458/	3.600,00	0,00	0,00	0,00	3.600,00	0,00	0,00	0,00	0,00	0,00	0,00	3.600,00	3.600,00
1021	612000	Verkehrsfläche-KG 72204 GSTNr 711/	789,60	0,00	0,00	0,00	789,60	0,00	0,00	0,00	0,00	0,00	0,00	789,60	789,60
1021	612000	Verkehrsfläche-KG 72204 GSTNr 716/	3.398,40	0,00	0,00	0,00	3.398,40	0,00	0,00	0,00	0,00	0,00	0,00	3.398,40	3.398,40
1021	612000	Verkehrsfläche-KG 72204 GSTNr 100/	2.666,40	0,00	0,00	0,00	2.666,40	0,00	0,00	0,00	0,00	0,00	0,00	2.666,40	2.666,40
1021	612000	Verkehrsfläche-KG 72204 GSTNr 100/	11.503,20	0,00	0,00	0,00	11.503,20	0,00	0,00	0,00	0,00	0,00	0,00	11.503,20	11.503,20
1021	612000	Verkehrsfläche-KG 72204 GSTNr 414/	3.415,20	0,00	0,00	0,00	3.415,20	0,00	0,00	0,00	0,00	0,00	0,00	3.415,20	3.415,20
1021	612000	Verkehrsfläche-KG 72204 GSTNr 100/	8.140,80	0,00	0,00	0,00	8.140,80	0,00	0,00	0,00	0,00	0,00	0,00	8.140,80	8.140,80
1021	612000	Verkehrsfläche-KG 72204 GSTNr 711/	1.401,60	0,00	0,00	0,00	1.401,60	0,00	0,00	0,00	0,00	0,00	0,00	1.401,60	1.401,60
1021	612000	Verkehrsfläche-KG 72204 GSTNr 411/	4.756,80	0,00	0,00	0,00	4.756,80	0,00	0,00	0,00	0,00	0,00	0,00	4.756,80	4.756,80
1021	612000	Verkehrsfläche-KG 72204 GSTNr 401/	2.973,60	0,00	0,00	0,00	2.973,60	0,00	0,00	0,00	0,00	0,00	0,00	2.973,60	2.973,60
1021	612000	Verkehrsfläche-KG 72204 GSTNr 58/2	648,00	0,00	0,00	0,00	648,00	0,00	0,00	0,00	0,00	0,00	0,00	648,00	648,00
1021	612000	Verkehrsfläche-KG 72204 GSTNr 820/	1.056,00	0,00	0,00	0,00	1.056,00	0,00	0,00	0,00	0,00	0,00	0,00	1.056,00	1.056,00
1021	612000	Verkehrsfläche-KG 72204 GSTNr 990/	832,80	0,00	0,00	0,00	832,80	0,00	0,00	0,00	0,00	0,00	0,00	832,80	832,80
1021	612000	Verkehrsfläche-KG 72204 GSTNr 991/	28.888,80	0,00	0,00	0,00	28.888,80	0,00	0,00	0,00	0,00	0,00	0,00	28.888,80	28.888,80
1021	612000	Verkehrsfläche-KG 72204 GSTNr 103/	2.011,20	0,00	0,00	0,00	2.011,20	0,00	0,00	0,00	0,00	0,00	0,00	2.011,20	2.011,20
1021	612000	Verkehrsfläche-KG 72204 GSTNr 103/	2.150,40	0,00	0,00	0,00	2.150,40	0,00	0,00	0,00	0,00	0,00	0,00	2.150,40	2.150,40
1021	612000	Verkehrsfläche-KG 72204 GSTNr 109/	6.021,60	0,00	0,00	0,00	6.021,60	0,00	0,00	0,00	0,00	0,00	0,00	6.021,60	6.021,60
1021	612000	Verkehrsfläche-KG 72204 GSTNr 110/	4.020,00	0,00	0,00	0,00	4.020,00	0,00	0,00	0,00	0,00	0,00	0,00	4.020,00	4.020,00
1021	612000	Verkehrsfläche-KG 72204 GSTNr 344/	1.500,00	0,00	0,00	0,00	1.500,00	0,00	0,00	0,00	0,00	0,00	0,00	1.500,00	1.500,00
1021	612000	Verkehrsfläche-KG 72204 GSTNr 441/	564,00	0,00	0,00	0,00	564,00	0,00	0,00	0,00	0,00	0,00	0,00	564,00	564,00
1021	612000	Verkehrsfläche-KG 72204 GSTNr 449/	280,80	0,00	0,00	0,00	280,80	0,00	0,00	0,00	0,00	0,00	0,00	280,80	280,80
1021	612000	Verkehrsfläche-KG 72204 GSTNr 453/	3.876,00	0,00	0,00	0,00	3.876,00	0,00	0,00	0,00	0,00	0,00	0,00	3.876,00	3.876,00
1021	612000	Verkehrsfläche-KG 72204 GSTNr 989/	12.086,40	0,00	0,00	0,00	12.086,40	0,00	0,00	0,00	0,00	0,00	0,00	12.086,40	12.086,40

Code	Ansatz	Bezeichnung	Anschaffungs- oder Herstellungskosten					kumulierte Abschreibungen					Buchwert		
			Stand 01.01	Zugänge	Abgänge	Umbuc- hungen +/-	Stand 31.12	Stand 01.01	Abschreib- ungen	Wertmind- erung	Wertauf- holung	Umbuc- hungen +/-	Stand 31.12	Stand 01.01	Stand 31.12
1021	612000	Verkehrsfläche-KG 72204 GSTNr 988	14.462,40	0,00	0,00	0,00	14.462,40	0,00	0,00	0,00	0,00	0,00	0,00	14.462,40	14.462,40
1021	612000	Verkehrsfläche-KG 72204 GSTNr 697	427,20	0,00	0,00	0,00	427,20	0,00	0,00	0,00	0,00	0,00	0,00	427,20	427,20
1021	612000	Verkehrsfläche-KG 72204 GSTNr 758	381,60	0,00	0,00	0,00	381,60	0,00	0,00	0,00	0,00	0,00	0,00	381,60	381,60
1021	612000	Verkehrsfläche-KG 72204 GSTNr 100	2.498,40	0,00	0,00	0,00	2.498,40	0,00	0,00	0,00	0,00	0,00	0,00	2.498,40	2.498,40
1021	612000	Verkehrsfläche-KG 72204 GSTNr 104	2.440,80	0,00	0,00	0,00	2.440,80	0,00	0,00	0,00	0,00	0,00	0,00	2.440,80	2.440,80
1021	612000	Verkehrsfläche-KG 72204 GSTNr 105	3.326,40	0,00	0,00	0,00	3.326,40	0,00	0,00	0,00	0,00	0,00	0,00	3.326,40	3.326,40
1021	612000	Verkehrsfläche-KG 72204 GSTNr 111	1.864,80	0,00	0,00	0,00	1.864,80	0,00	0,00	0,00	0,00	0,00	0,00	1.864,80	1.864,80
1021	612000	Verkehrsfläche-KG 72204 GSTNr 100	11.196,00	0,00	0,00	0,00	11.196,00	0,00	0,00	0,00	0,00	0,00	0,00	11.196,00	11.196,00
1021	612000	Verkehrsfläche-KG 72204 GSTNr 100	2.227,20	0,00	0,00	0,00	2.227,20	0,00	0,00	0,00	0,00	0,00	0,00	2.227,20	2.227,20
1021	612000	Verkehrsfläche-KG 72204 GSTNr 100	2.150,40	0,00	0,00	0,00	2.150,40	0,00	0,00	0,00	0,00	0,00	0,00	2.150,40	2.150,40
1021	612000	Verkehrsfläche-KG 72204 GSTNr 100	4.879,20	0,00	0,00	0,00	4.879,20	0,00	0,00	0,00	0,00	0,00	0,00	4.879,20	4.879,20
1021	612000	Verkehrsfläche-KG 72204 GSTNr 100	681,60	0,00	0,00	0,00	681,60	0,00	0,00	0,00	0,00	0,00	0,00	681,60	681,60
1021	612000	Verkehrsfläche-KG 72204 GSTNr 100	8.515,20	0,00	0,00	0,00	8.515,20	0,00	0,00	0,00	0,00	0,00	0,00	8.515,20	8.515,20
1021	612000	Verkehrsfläche-KG 72204 GSTNr 100	470,40	0,00	0,00	0,00	470,40	0,00	0,00	0,00	0,00	0,00	0,00	470,40	470,40
1021	612000	Verkehrsfläche-KG 72204 GSTNr 101	727,20	0,00	0,00	0,00	727,20	0,00	0,00	0,00	0,00	0,00	0,00	727,20	727,20
1021	612000	Verkehrsfläche-KG 72204 GSTNr 101	7.178,40	0,00	0,00	0,00	7.178,40	0,00	0,00	0,00	0,00	0,00	0,00	7.178,40	7.178,40
1021	612000	Verkehrsfläche-KG 72204 GSTNr 101	1.092,00	0,00	0,00	0,00	1.092,00	0,00	0,00	0,00	0,00	0,00	0,00	1.092,00	1.092,00
1021	612000	Verkehrsfläche-KG 72204 GSTNr 101	1.159,20	0,00	0,00	0,00	1.159,20	0,00	0,00	0,00	0,00	0,00	0,00	1.159,20	1.159,20
1021	612000	Verkehrsfläche-KG 72204 GSTNr 101	9.192,00	0,00	0,00	0,00	9.192,00	0,00	0,00	0,00	0,00	0,00	0,00	9.192,00	9.192,00
1021	612000	Verkehrsfläche-KG 72204 GSTNr 101	11.224,80	0,00	0,00	0,00	11.224,80	0,00	0,00	0,00	0,00	0,00	0,00	11.224,80	11.224,80
1021	612000	Verkehrsfläche-KG 72204 GSTNr 101	480,00	0,00	0,00	0,00	480,00	0,00	0,00	0,00	0,00	0,00	0,00	480,00	480,00
1021	612000	Verkehrsfläche-KG 72204 GSTNr 101	72,00	0,00	0,00	0,00	72,00	0,00	0,00	0,00	0,00	0,00	0,00	72,00	72,00
1021	612000	Verkehrsfläche-KG 72204 GSTNr 115	679,20	0,00	0,00	0,00	679,20	0,00	0,00	0,00	0,00	0,00	0,00	679,20	679,20
1021	612000	Verkehrsfläche-KG 72204 GSTNr 249	576,00	0,00	0,00	0,00	576,00	0,00	0,00	0,00	0,00	0,00	0,00	576,00	576,00
1021	612000	Verkehrsfläche-KG 72204 GSTNr 342	3.804,00	0,00	0,00	0,00	3.804,00	0,00	0,00	0,00	0,00	0,00	0,00	3.804,00	3.804,00
1021	612000	Verkehrsfläche-KG 72204 GSTNr 342	1.236,00	0,00	0,00	0,00	1.236,00	0,00	0,00	0,00	0,00	0,00	0,00	1.236,00	1.236,00
1021	612000	Verkehrsfläche-KG 72204 GSTNr 342	247,20	0,00	0,00	0,00	247,20	0,00	0,00	0,00	0,00	0,00	0,00	247,20	247,20
1021	612000	Verkehrsfläche-KG 72204 GSTNr 342	571,20	0,00	0,00	0,00	571,20	0,00	0,00	0,00	0,00	0,00	0,00	571,20	571,20
1021	612000	Verkehrsfläche-KG 72204 GSTNr 401	3.208,80	0,00	0,00	0,00	3.208,80	0,00	0,00	0,00	0,00	0,00	0,00	3.208,80	3.208,80
1021	612000	Verkehrsfläche-KG 72204 GSTNr 401	1.464,00	0,00	0,00	0,00	1.464,00	0,00	0,00	0,00	0,00	0,00	0,00	1.464,00	1.464,00
1021	612000	Verkehrsfläche-KG 72204 GSTNr 420	816,00	0,00	0,00	0,00	816,00	0,00	0,00	0,00	0,00	0,00	0,00	816,00	816,00
1021	612000	Verkehrsfläche-KG 72204 GSTNr 423	429,60	0,00	0,00	0,00	429,60	0,00	0,00	0,00	0,00	0,00	0,00	429,60	429,60

Code	Ansatz	Bezeichnung	Anschaffungs- oder Herstellungskosten					kumulierte Abschreibungen					Buchwert		
			Stand 01.01	Zugänge	Abgänge	Umbuc- hungen +/-	Stand 31.12	Stand 01.01	Abschreib- ungen	Wertmind- erung	Wertauf- holung	Umbuc- hungen +/-	Stand 31.12	Stand 01.01	Stand 31.12
1021	612000	Verkehrsfläche-KG 72204 GSTNr 603	1.572,00	0,00	0,00	0,00	1.572,00	0,00	0,00	0,00	0,00	0,00	0,00	1.572,00	1.572,00
1021	612000	Verkehrsfläche-KG 72204 GSTNr 685	504,00	0,00	0,00	0,00	504,00	0,00	0,00	0,00	0,00	0,00	0,00	504,00	504,00
1021	612000	Verkehrsfläche-KG 72204 GSTNr 740	103,20	0,00	0,00	0,00	103,20	0,00	0,00	0,00	0,00	0,00	0,00	103,20	103,20
1021	612000	Verkehrsfläche-KG 72204 GSTNr 900	7.027,20	0,00	0,00	0,00	7.027,20	0,00	0,00	0,00	0,00	0,00	0,00	7.027,20	7.027,20
1021	612000	Verkehrsfläche-KG 72204 GSTNr 919	2.116,80	0,00	0,00	0,00	2.116,80	0,00	0,00	0,00	0,00	0,00	0,00	2.116,80	2.116,80
1021	612000	Verkehrsfläche-KG 72204 GSTNr 919	638,40	0,00	0,00	0,00	638,40	0,00	0,00	0,00	0,00	0,00	0,00	638,40	638,40
1021	612000	Verkehrsfläche-KG 72204 GSTNr 951	734,40	0,00	0,00	0,00	734,40	0,00	0,00	0,00	0,00	0,00	0,00	734,40	734,40
1021	612000	Verkehrsfläche-KG 72204 GSTNr 990	8.292,00	0,00	0,00	0,00	8.292,00	0,00	0,00	0,00	0,00	0,00	0,00	8.292,00	8.292,00
1021	612000	Verkehrsfläche-KG 72204 GSTNr 990	720,00	0,00	0,00	0,00	720,00	0,00	0,00	0,00	0,00	0,00	0,00	720,00	720,00
1021	612000	Verkehrsfläche-KG 72204 GSTNr 991	1.368,00	0,00	0,00	0,00	1.368,00	0,00	0,00	0,00	0,00	0,00	0,00	1.368,00	1.368,00
1021	612000	Verkehrsfläche-KG 72204 GSTNr 999	10.644,00	0,00	0,00	0,00	10.644,00	0,00	0,00	0,00	0,00	0,00	0,00	10.644,00	10.644,00
1021	612000	Straßenbau 2016 - Restforderung	14.189,48	5.081,17	0,00	0,00	19.270,65	859,96	583,96	0,00	0,00	0,00	1.443,92	13.329,52	17.826,73
1021	612000	Filterschotter u. Makadam	2.516,53	0,00	0,00	0,00	2.516,53	503,30	251,65	0,00	0,00	0,00	754,95	2.013,23	1.761,58
1021	612000	Gewindestange, Mutter, Scheibe, Boh	110,17	0,00	0,00	0,00	110,17	11,02	5,51	0,00	0,00	0,00	16,53	99,15	93,64
1021	612000	Mossegger K., Grundeinlöse 1076/3 K	840,00	0,00	0,00	0,00	840,00	50,90	25,45	0,00	0,00	0,00	76,35	789,10	763,65
1021	612000	Michor A. u. M., Grundeinlöse 1211 K	2.135,00	0,00	0,00	0,00	2.135,00	129,40	64,70	0,00	0,00	0,00	194,10	2.005,60	1.940,90
1021	612000	Asphaltierungsarbeiten Dobernigstraß	1.309,20	0,00	0,00	0,00	1.309,20	261,84	130,92	0,00	0,00	0,00	392,76	1.047,36	916,44
1021	612000	Straßenablauf	677,52	0,00	0,00	0,00	677,52	101,63	67,75	0,00	0,00	0,00	169,38	575,89	508,14
1021	612000	Streaßenablauf	293,76	0,00	0,00	0,00	293,76	44,07	29,38	0,00	0,00	0,00	73,45	249,69	220,31
1021	612000	Makadam Schotter, Grobschlag, Steir	2.435,04	0,00	0,00	0,00	2.435,04	365,25	243,50	0,00	0,00	0,00	608,75	2.069,79	1.826,29
1021	612000	Schachtring, Betonkonus, Abdeckung	828,47	0,00	0,00	0,00	828,47	124,28	82,85	0,00	0,00	0,00	207,13	704,19	621,34
1021	612000	Befestigte Straße-10.-Oktober-Straße	42.400,94	0,00	0,00	0,00	42.400,94	30.837,05	1.284,88	0,00	0,00	0,00	32.121,93	11.563,89	10.279,01
1021	612000	Befestigte Straße-Ackerstraße-0 in m	62.000,65	0,00	0,00	0,00	62.000,65	45.091,39	1.878,81	0,00	0,00	0,00	46.970,20	16.909,26	15.030,45
1021	612000	Befestigte Straße-Adlergasse-0 in m²	83.723,94	0,00	0,00	0,00	83.723,94	60.890,14	2.537,09	0,00	0,00	0,00	63.427,23	22.833,80	20.296,71
1021	612000	Befestigte Straße-Adolf-Schärf-Straße	98.577,53	0,00	0,00	0,00	98.577,53	62.731,16	2.987,20	0,00	0,00	0,00	65.718,36	35.846,37	32.859,17
1021	612000	Befestigte Straße-Aichstraße-Aichstra	89.887,89	0,00	0,00	0,00	89.887,89	73.544,65	2.723,88	0,00	0,00	0,00	76.268,53	16.343,24	13.619,36
1021	612000	Befestigte Straße-Akazienweg-0 in m	59.324,72	0,00	0,00	0,00	59.324,72	43.145,25	1.797,72	0,00	0,00	0,00	44.942,97	16.179,47	14.381,75
1021	612000	Befestigte Straße-Alessandro-Volta-S	35.974,96	0,00	0,00	0,00	35.974,96	22.893,16	1.090,15	0,00	0,00	0,00	23.983,31	13.081,80	11.991,65
1021	612000	Befestigte Straße-Amselweg-0 in m²	47.543,06	0,00	0,00	0,00	47.543,06	34.576,77	1.440,70	0,00	0,00	0,00	36.017,47	12.966,29	11.525,59
1021	612000	Befestigte Straße-Anglerstraße-0 in m	94.827,65	0,00	0,00	0,00	94.827,65	60.344,88	2.873,57	0,00	0,00	0,00	63.218,45	34.482,77	31.609,20
1021	612000	Geh- und Radweg, befestigt-Anglerstr	5.885,29	0,00	0,00	0,00	5.885,29	3.745,18	178,34	0,00	0,00	0,00	3.923,52	2.140,11	1.961,77
1021	612000	Befestigte Straße-Auenstraße-0 in m²	81.503,38	0,00	0,00	0,00	81.503,38	51.865,79	2.469,80	0,00	0,00	0,00	54.335,59	29.637,59	27.167,79

Code	Ansatz	Bezeichnung	Anschaffungs- oder Herstellungskosten					kumulierte Abschreibungen					Buchwert		
			Stand 01.01	Zugänge	Abgänge	Umbuchungen +/-	Stand 31.12	Stand 01.01	Abschreibungen	Wertminderung	Wertaufholung	Umbuchungen +/-	Stand 31.12	Stand 01.01	Stand 31.12
1021	612000	Befestigte Straße-Bacherweg -0 in m	22.751,93	0,00	0,00	0,00	22.751,93	14.478,50	689,45	0,00	0,00	0,00	15.167,95	8.273,43	7.583,98
1021	612000	Unbefestigte Straße-Badstraße-0 in m	280.111,46	0,00	0,00	0,00	280.111,46	280.111,46	0,00	0,00	0,00	0,00	280.111,46	0,00	0,00
1021	612000	Befestigte Straße-Bahnstraße-0 in m²	87.087,18	0,00	0,00	0,00	87.087,18	55.419,12	2.639,01	0,00	0,00	0,00	58.058,13	31.668,06	29.029,05
1021	612000	Befestigte Straße-Beethovenstraße-0	97.429,59	0,00	0,00	0,00	97.429,59	62.000,64	2.952,41	0,00	0,00	0,00	64.953,05	35.428,95	32.476,54
1021	612000	Befestigte Straße-Berg 1-Weg ab GH	339.590,56	0,00	0,00	0,00	339.590,56	277.846,82	10.290,62	0,00	0,00	0,00	288.137,44	61.743,74	51.453,12
1021	612000	Befestigte Straße-Berg 2-Weg ab Ober	789.609,28	0,00	0,00	0,00	789.609,28	646.043,95	23.927,55	0,00	0,00	0,00	669.971,50	143.565,33	119.637,78
1021	612000	Befestigte Straße-Bienenstraße-0 in m	33.250,62	0,00	0,00	0,00	33.250,62	24.182,26	1.007,59	0,00	0,00	0,00	25.189,85	9.068,36	8.060,77
1021	612000	Befestigte Straße-Birkenweg-0 in m²	23.384,15	0,00	0,00	0,00	23.384,15	14.880,82	708,61	0,00	0,00	0,00	15.589,43	8.503,33	7.794,72
1021	612000	Befestigte Straße-Blumengasse-0 in m	38.737,81	0,00	0,00	0,00	38.737,81	24.651,33	1.173,87	0,00	0,00	0,00	25.825,20	14.086,48	12.912,61
1021	612000	Befestigte Straße-Bogengasse-Boger	73.394,73	0,00	0,00	0,00	73.394,73	60.050,23	2.224,08	0,00	0,00	0,00	62.274,31	13.344,50	11.120,42
1021	612000	Befestigte Straße-Brahmsgasse-0 in m	22.042,22	0,00	0,00	0,00	22.042,22	16.030,71	667,95	0,00	0,00	0,00	16.698,66	6.011,51	5.343,56
1021	612000	Befestigte Straße-Brauhausstraße-0 i	157.342,05	0,00	0,00	0,00	157.342,05	100.126,76	4.767,94	0,00	0,00	0,00	104.894,70	57.215,29	52.447,35
1021	612000	Befestigte Straße-Buchenstraße-Buch	72.415,28	0,00	0,00	0,00	72.415,28	52.665,65	2.194,40	0,00	0,00	0,00	54.860,05	19.749,63	17.555,23
1021	612000	Befestigte Straße-Burgweg-0 in m²	31.647,55	0,00	0,00	0,00	31.647,55	23.016,41	959,02	0,00	0,00	0,00	23.975,43	8.631,14	7.672,12
1021	612000	Befestigte Straße-Dahlienweg -0 in m	58.726,03	0,00	0,00	0,00	58.726,03	48.048,58	1.779,58	0,00	0,00	0,00	49.828,16	10.677,45	8.897,87
1021	612000	Befestigte Straße-Daimlerstraße-0 in m	100.655,17	0,00	0,00	0,00	100.655,17	64.053,30	3.050,16	0,00	0,00	0,00	67.103,46	36.601,87	33.551,71
1021	612000	Befestigte Straße-Doberniggstraße-D	100.586,21	0,00	108,00	0,00	100.478,21	64.009,41	3.044,79	0,00	0,00	0,00	67.054,20	36.576,80	33.424,01
1021	612000	Geh- und Radweg, befestigt-Dobernig	4.341,01	0,00	0,00	0,00	4.341,01	2.762,47	131,55	0,00	0,00	0,00	2.894,02	1.578,54	1.446,99
1021	612000	Befestigte Straße-Dr.-Bruno-Kreisky-S	29.307,76	0,00	0,00	0,00	29.307,76	21.314,73	888,11	0,00	0,00	0,00	22.202,84	7.993,03	7.104,92
1021	612000	Befestigte Straße-Dr.-Karl-Renner-We	49.309,70	0,00	0,00	0,00	49.309,70	31.378,89	1.494,23	0,00	0,00	0,00	32.873,12	17.930,81	16.436,58
1021	612000	Befestigte Straße-Dr.-Rudolf-Kirchs	44.334,60	0,00	0,00	0,00	44.334,60	22.839,03	1.343,47	0,00	0,00	0,00	24.182,50	21.495,57	20.152,10
1021	612000	Befestigte Straße-Dr.-Thomas-Klestil-	53.020,61	0,00	0,00	0,00	53.020,61	33.740,40	1.606,69	0,00	0,00	0,00	35.347,09	19.280,21	17.673,52
1021	612000	Befestigte Straße-Draubegleitweg-0 ir	1.092.795,95	0,00	0,00	0,00	1.092.795,95	894.105,78	33.115,03	0,00	0,00	0,00	927.220,81	198.690,17	165.575,14
1021	612000	Befestigte Straße-Drosselweg-Drosse	3.228,27	0,00	0,00	0,00	3.228,27	2.934,80	97,83	0,00	0,00	0,00	3.032,63	293,47	195,64
1021	612000	Befestigte Straße-Edisongasse-0 in m	35.519,63	0,00	0,00	0,00	35.519,63	22.603,40	1.076,35	0,00	0,00	0,00	23.679,75	12.916,23	11.839,88
1021	612000	Befestigte Straße-Eibenstraße-0 in m²	37.749,13	0,00	0,00	0,00	37.749,13	24.022,17	1.143,91	0,00	0,00	0,00	25.166,08	13.726,96	12.583,05
1021	612000	Befestigte Straße-Eichenstraße-0 in n	80.952,67	0,00	0,00	0,00	80.952,67	58.874,67	2.453,11	0,00	0,00	0,00	61.327,78	22.078,00	19.624,89
1021	612000	Befestigte Straße-Einsteinstraße-0 in	149.566,62	0,00	0,00	0,00	149.566,62	95.178,75	4.532,32	0,00	0,00	0,00	99.711,07	54.387,87	49.855,55
1021	612000	Befestigte Straße-Elektronikweg-0 in r	46.756,41	0,00	0,00	0,00	46.756,41	29.754,08	1.416,86	0,00	0,00	0,00	31.170,94	17.002,33	15.585,47
1021	612000	Befestigte Straße-Erlengasse-0 in m²	70.291,67	0,00	0,00	0,00	70.291,67	57.511,37	2.130,05	0,00	0,00	0,00	59.641,42	12.780,30	10.650,25
1021	612000	Befestigte Straße-Erschließungsweg l	24.837,29	0,00	0,00	0,00	24.837,29	15.805,56	752,65	0,00	0,00	0,00	16.558,21	9.031,73	8.279,08
1021	612000	Befestigte Straße-Eschenweg -0 in m	40.315,96	0,00	0,00	0,00	40.315,96	25.655,62	1.221,70	0,00	0,00	0,00	26.877,32	14.660,34	13.438,64

Code	Ansatz	Bezeichnung	Anschaffungs- oder Herstellungskosten					kumulierte Abschreibungen					Buchwert		
			Stand 01.01	Zugänge	Abgänge	Umbuchungen +/-	Stand 31.12	Stand 01.01	Abschreibungen	Wertminderung	Wertaufholung	Umbuchungen +/-	Stand 31.12	Stand 01.01	Stand 31.12
1021	612000	Befestigte Straße-Etschlstraße -Etschl	86.206,90	0,00	0,00	0,00	86.206,90	54.858,94	2.612,33	0,00	0,00	0,00	57.471,27	31.347,96	28.735,63
1021	612000	Befestigte Straße-Falkenweg-0 in m²	81.220,45	0,00	0,00	0,00	81.220,45	51.685,75	2.461,23	0,00	0,00	0,00	54.146,98	29.534,70	27.073,47
1021	612000	Befestigte Straße-Farnweg-0 in m²	54.969,78	0,00	0,00	0,00	54.969,78	34.980,77	1.665,75	0,00	0,00	0,00	36.646,52	19.989,01	18.323,26
1021	612000	Befestigte Straße-Fasangasse-0 in m	40.168,68	0,00	0,00	0,00	40.168,68	32.865,28	1.217,23	0,00	0,00	0,00	34.082,51	7.303,40	6.086,17
1021	612000	Befestigte Straße-Feldgasse-0 in m²	121.536,92	0,00	0,00	0,00	121.536,92	99.439,30	3.682,94	0,00	0,00	0,00	103.122,24	22.097,62	18.414,68
1021	612000	Befestigte Straße-Felsenstraße-0 in m	51.579,04	0,00	0,00	0,00	51.579,04	32.823,02	1.563,00	0,00	0,00	0,00	34.386,02	18.756,02	17.193,02
1021	612000	Befestigte Straße-Ferdinand-Quantsc	14.797,12	0,00	0,00	0,00	14.797,12	10.761,55	448,40	0,00	0,00	0,00	11.209,95	4.035,57	3.587,17
1021	612000	Befestigte Straße-Ferdinand-Wedenig	27.836,32	0,00	0,00	0,00	27.836,32	20.244,59	843,52	0,00	0,00	0,00	21.088,11	7.591,73	6.748,21
1021	612000	Befestigte Straße-Fischerweg -0 in m²	28.817,92	0,00	0,00	0,00	28.817,92	20.958,49	873,27	0,00	0,00	0,00	21.831,76	7.859,43	6.986,16
1021	612000	Befestigte Straße-Fischingerweg-0 in	29.020,29	0,00	0,00	0,00	29.020,29	18.467,45	879,40	0,00	0,00	0,00	19.346,85	10.552,84	9.673,44
1021	612000	Unbefestigte Straße-Fischingerweg-0	2.018,60	0,00	0,00	0,00	2.018,60	1.816,74	201,86	0,00	0,00	0,00	2.018,60	201,86	0,00
1021	612000	Befestigte Straße-Flurweg-0 in m²	77.496,09	0,00	0,00	0,00	77.496,09	49.315,70	2.348,37	0,00	0,00	0,00	51.664,07	28.180,39	25.832,02
1021	612000	Befestigte Straße-Flussweg-0 in m²	24.975,33	0,00	0,00	0,00	24.975,33	22.704,85	756,83	0,00	0,00	0,00	23.461,68	2.270,48	1.513,65
1021	612000	Befestigte Straße-Franz-Jonas-Straße	216.856,87	0,00	0,00	0,00	216.856,87	197.142,61	6.571,42	0,00	0,00	0,00	203.714,03	19.714,26	13.142,84
1021	612000	Geh- und Radweg, befestigt-Franz-Jo	25.501,54	0,00	0,00	0,00	25.501,54	23.183,21	772,77	0,00	0,00	0,00	23.955,98	2.318,33	1.545,56
1021	612000	Leistensteine-Franz-Jonas-Straße -0	434,78	0,00	0,00	0,00	434,78	395,26	13,18	0,00	0,00	0,00	408,44	39,52	26,34
1021	612000	Befestigte Straße-Franzweg -0 in m²	92.509,14	0,00	0,00	0,00	92.509,14	67.279,38	2.803,31	0,00	0,00	0,00	70.082,69	25.229,76	22.426,45
1021	612000	Befestigte Straße-Franz-Wurm-Gasse	17.296,45	0,00	0,00	0,00	17.296,45	11.006,82	524,13	0,00	0,00	0,00	11.530,95	6.289,63	5.765,50
1021	612000	Befestigte Straße-Friedrich-Schiller-W	17.952,37	0,00	0,00	0,00	17.952,37	11.424,23	544,01	0,00	0,00	0,00	11.968,24	6.528,14	5.984,13
1021	612000	Befestigte Straße-Fritz-Müller-Weg-0 i	21.555,23	0,00	0,00	0,00	21.555,23	13.716,97	653,19	0,00	0,00	0,00	14.370,16	7.838,26	7.185,07
1021	612000	Befestigte Straße-Gartengasse-0 in m	58.301,00	0,00	0,00	0,00	58.301,00	37.100,64	1.766,70	0,00	0,00	0,00	38.867,34	21.200,36	19.433,66
1021	612000	Befestigte Straße-Gärtnerstraße-0 in	36.720,44	0,00	0,00	0,00	36.720,44	33.382,22	1.112,74	0,00	0,00	0,00	34.494,96	3.338,22	2.225,48
1021	612000	Befestigte Straße-Getreidegasse-0 in	16.573,31	0,00	0,00	0,00	16.573,31	15.066,64	502,22	0,00	0,00	0,00	15.568,86	1.506,67	1.004,45
1021	612000	Befestigte Straße-Ginsterweg-0 in m²	21.399,95	0,00	0,00	0,00	21.399,95	13.618,14	648,48	0,00	0,00	0,00	14.266,62	7.781,81	7.133,33
1021	612000	Befestigte Straße-Glanfurtstraße Ost-	40.575,98	0,00	0,00	0,00	40.575,98	29.509,81	1.229,58	0,00	0,00	0,00	30.739,39	11.066,17	9.836,59
1021	612000	Befestigte Straße-Glanfurtstraße Wes	60.422,65	0,00	0,00	0,00	60.422,65	43.943,75	1.830,99	0,00	0,00	0,00	45.774,74	16.478,90	14.647,91
1021	612000	Befestigte Straße-Glanstraße-0 in m²	34.552,45	0,00	0,00	0,00	34.552,45	25.129,05	1.047,04	0,00	0,00	0,00	26.176,09	9.423,40	8.376,36
1021	612000	Befestigte Straße-Goessstraße-0 in m	347.365,10	0,00	0,00	0,00	347.365,10	252.629,17	10.526,22	0,00	0,00	0,00	263.155,39	94.735,93	84.209,71
1021	612000	Befestigte Straße-Goethestraße -Goe	108.011,14	0,00	0,00	0,00	108.011,14	78.553,55	3.273,06	0,00	0,00	0,00	81.826,61	29.457,59	26.184,53
1021	612000	Befestigte Straße-Goritschacher Stra	147.031,33	0,00	0,00	0,00	147.031,33	120.298,35	4.455,49	0,00	0,00	0,00	124.753,84	26.732,98	22.277,49
1021	612000	Befestigte Straße-Goritschacher Stra	251.564,14	0,00	0,00	0,00	251.564,14	205.825,21	7.623,16	0,00	0,00	0,00	213.448,37	45.738,93	38.115,77
1021	612000	Befestigte Straße-Goritschacher Stra	782.820,48	0,00	0,00	0,00	782.820,48	569.323,98	23.721,83	0,00	0,00	0,00	593.045,81	213.496,50	189.774,67

Code	Ansatz	Bezeichnung	Anschaffungs- oder Herstellungskosten					kumulierte Abschreibungen					Buchwert		
			Stand 01.01	Zugänge	Abgänge	Umbuchungen +/-	Stand 31.12	Stand 01.01	Abschreibungen	Wertminderung	Wertaufholung	Umbuchungen +/-	Stand 31.12	Stand 01.01	Stand 31.12
1021	612000	Befestigte Straße-Grabenstraße-0 in m	16.554,27	0,00	0,00	0,00	16.554,27	12.039,46	501,64	0,00	0,00	0,00	12.541,10	4.514,81	4.013,17
1021	612000	Befestigte Straße-Gredlerweg-0 in m	14.032,97	0,00	0,00	0,00	14.032,97	8.930,07	425,24	0,00	0,00	0,00	9.355,31	5.102,90	4.677,66
1021	612000	Befestigte Straße-Greifenfelsstraße-0	43.658,10	0,00	0,00	0,00	43.658,10	31.751,34	1.322,97	0,00	0,00	0,00	33.074,31	11.906,76	10.583,79
1021	612000	Befestigte Straße-Grillparzerweg-0 in	16.588,86	0,00	0,00	0,00	16.588,86	12.064,62	502,69	0,00	0,00	0,00	12.567,31	4.524,24	4.021,55
1021	612000	Befestigte Straße-Grimmgasse-0 in m	62.083,46	0,00	0,00	0,00	62.083,46	45.151,61	1.881,32	0,00	0,00	0,00	47.032,93	16.931,85	15.050,53
1021	612000	Befestigte Straße-Gurkerwirtstraße-0	68.903,10	0,00	0,00	0,00	68.903,10	56.375,26	2.087,97	0,00	0,00	0,00	58.463,23	12.527,84	10.439,87
1021	612000	Befestigte Straße-Gurkstraße-0 in m	34.642,27	0,00	0,00	0,00	34.642,27	22.045,09	1.049,77	0,00	0,00	0,00	23.094,86	12.597,18	11.547,41
1021	612000	Befestigte Straße-Gurnitzer Straße-0	157.812,02	0,00	0,00	0,00	157.812,02	143.465,47	4.782,18	0,00	0,00	0,00	148.247,65	14.346,55	9.564,37
1021	612000	Unbefestigte Straße-Gurnitzer Straße	300.709,37	0,00	0,00	0,00	300.709,37	300.709,37	0,00	0,00	0,00	0,00	300.709,37	0,00	0,00
1021	612000	Befestigte Straße-Haberleweg-0 in m	13.829,98	0,00	0,00	0,00	13.829,98	8.800,90	419,09	0,00	0,00	0,00	9.219,99	5.029,08	4.609,99
1021	612000	Befestigte Straße-Hadweg-0 in m	64.830,04	0,00	0,00	0,00	64.830,04	47.149,13	1.964,55	0,00	0,00	0,00	49.113,68	17.680,91	15.716,36
1021	612000	Befestigte Straße-Haferweg-0 in m	48.284,89	0,00	0,00	0,00	48.284,89	30.726,75	1.463,18	0,00	0,00	0,00	32.189,93	17.558,14	16.094,96
1021	612000	Befestigte Straße-Hainscheweg-0 in r	21.669,81	0,00	0,00	0,00	21.669,81	11.163,23	656,66	0,00	0,00	0,00	11.819,89	10.506,58	9.849,92
1021	612000	Befestigte Straße-Hangstraße-0 in m	22.873,71	0,00	0,00	0,00	22.873,71	14.555,99	693,14	0,00	0,00	0,00	15.249,13	8.317,72	7.624,58
1021	612000	Befestigte Straße-Hansweg-0 in m	113.239,61	0,00	0,00	0,00	113.239,61	72.061,56	3.431,50	0,00	0,00	0,00	75.493,06	41.178,05	37.746,55
1021	612000	Befestigte Straße-Hans-Sima-Straße-	74.873,63	0,00	0,00	0,00	74.873,63	54.453,55	2.268,90	0,00	0,00	0,00	56.722,45	20.420,08	18.151,18
1021	612000	Befestigte Straße-Hans-Weber-Gasse	45.384,11	0,00	0,00	0,00	45.384,11	33.006,63	1.375,28	0,00	0,00	0,00	34.381,91	12.377,48	11.002,20
1021	612000	Befestigte Straße-Harbacher Straße-0	158.378,45	0,00	0,00	0,00	158.378,45	115.184,33	4.799,35	0,00	0,00	0,00	119.983,68	43.194,12	38.394,77
1021	612000	Geh- und Radweg, befestigt-Harbach	28.431,08	0,00	0,00	0,00	28.431,08	20.677,15	861,55	0,00	0,00	0,00	21.538,70	7.753,93	6.892,38
1021	612000	Leistensteine-Harbacher Straße-0 in l	547,21	0,00	0,00	0,00	547,21	397,97	16,58	0,00	0,00	0,00	414,55	149,24	132,66
1021	612000	Befestigte Straße-Hasengasse-0 in m	24.008,66	0,00	0,00	0,00	24.008,66	15.278,25	727,54	0,00	0,00	0,00	16.005,79	8.730,41	8.002,87
1021	612000	Befestigte Straße-Heckenweg-0 in m	15.455,61	0,00	0,00	0,00	15.455,61	9.835,38	468,35	0,00	0,00	0,00	10.303,73	5.620,23	5.151,88
1021	612000	Befestigte Straße-Heuweg-0 in m	42.586,70	0,00	0,00	0,00	42.586,70	30.972,15	1.290,51	0,00	0,00	0,00	32.262,66	11.614,55	10.324,04
1021	612000	Befestigte Straße-Hinterberger Weg S	7.648,90	0,00	0,00	0,00	7.648,90	5.562,83	231,78	0,00	0,00	0,00	5.794,61	2.086,07	1.854,29
1021	612000	Befestigte Straße-Hinterberger Weg S	7.655,36	0,00	0,00	0,00	7.655,36	5.567,53	231,98	0,00	0,00	0,00	5.799,51	2.087,83	1.855,85
1021	612000	Befestigte Straße-Hofstätterstraße-mi	99.694,21	0,00	0,00	0,00	99.694,21	63.441,78	3.021,04	0,00	0,00	0,00	66.462,82	36.252,43	33.231,39
1021	612000	Befestigte Straße-Holunderweg-0 in n	28.820,61	0,00	0,00	0,00	28.820,61	20.960,44	873,35	0,00	0,00	0,00	21.833,79	7.860,17	6.986,82
1021	612000	Befestigte Straße-Jakob-Sereinigg-St	54.147,54	0,00	0,00	0,00	54.147,54	39.380,02	1.640,83	0,00	0,00	0,00	41.020,85	14.767,52	13.126,69
1021	612000	Befestigte Straße-Jamnigweg mit Abz	251.404,91	0,00	0,00	0,00	251.404,91	228.549,92	7.618,33	0,00	0,00	0,00	236.168,25	22.854,99	15.236,66
1021	612000	Geh- und Radweg, befestigt-Jamnigw	38.979,74	0,00	0,00	0,00	38.979,74	35.436,12	1.181,20	0,00	0,00	0,00	36.617,32	3.543,62	2.362,42
1021	612000	Leistensteine-Jamnigweg mit Abzweig	8.247,31	0,00	0,00	0,00	8.247,31	7.497,56	249,92	0,00	0,00	0,00	7.747,48	749,75	499,83
1021	612000	Befestigte Straße-Janachweg-0 in m	29.779,99	0,00	0,00	0,00	29.779,99	21.658,17	902,42	0,00	0,00	0,00	22.560,59	8.121,82	7.219,40

Code	Ansatz	Bezeichnung	Anschaffungs- oder Herstellungskosten					kumulierte Abschreibungen					Buchwert		
			Stand 01.01	Zugänge	Abgänge	Umbuc- hungen +/-	Stand 31.12	Stand 01.01	Abschreib- ungen	Wertmind- erung	Wertauf- holung	Umbuc- hungen +/-	Stand 31.12	Stand 01.01	Stand 31.12
1021	612000	Befestigte Straße-Johannesstraße mi	69.696,91	0,00	0,00	0,00	69.696,91	50.688,67	2.112,03	0,00	0,00	0,00	52.800,70	19.008,24	16.896,21
1021	612000	Befestigte Straße-Josef-Friedrich-Per	44.258,05	0,00	0,00	0,00	44.258,05	40.234,58	1.341,15	0,00	0,00	0,00	41.575,73	4.023,47	2.682,32
1021	612000	Befestigte Straße-Josef-Guttenbrunne	16.309,62	0,00	0,00	0,00	16.309,62	11.861,54	494,23	0,00	0,00	0,00	12.355,77	4.448,08	3.953,85
1021	612000	Befestigte Straße-Josef-Guttenbrunne	35.059,89	0,00	0,00	0,00	35.059,89	25.498,10	1.062,42	0,00	0,00	0,00	26.560,52	9.561,79	8.499,37
1021	612000	Befestigte Straße-Josef-Lanner-Straß	111.874,27	0,00	0,00	0,00	111.874,27	81.363,11	3.390,13	0,00	0,00	0,00	84.753,24	30.511,16	27.121,03
1021	612000	Befestigte Straße-Josef-Leiner-Straße	25.717,06	0,00	0,00	0,00	25.717,06	23.379,14	779,30	0,00	0,00	0,00	24.158,44	2.337,92	1.558,62
1021	612000	Befestigte Straße-Josef-Leiner-Straße	46.638,96	0,00	0,00	0,00	46.638,96	33.919,24	1.413,30	0,00	0,00	0,00	35.332,54	12.719,72	11.306,42
1021	612000	Befestigte Straße-Josef-Stefan-Straße	64.571,17	0,00	0,00	0,00	64.571,17	46.960,85	1.956,70	0,00	0,00	0,00	48.917,55	17.610,32	15.653,62
1021	612000	Befestigte Straße-Julius-Raab-Straße	20.982,88	0,00	0,00	0,00	20.982,88	15.260,27	635,84	0,00	0,00	0,00	15.896,11	5.722,61	5.086,77
1021	612000	Befestigte Straße-Kantgasse-0 in m²	63.231,13	0,00	0,00	0,00	63.231,13	45.986,27	1.916,09	0,00	0,00	0,00	47.902,36	17.244,86	15.328,77
1021	612000	Befestigte Straße-Karl-Schleinzer-Stra	26.677,27	0,00	0,00	0,00	26.677,27	16.976,44	808,40	0,00	0,00	0,00	17.784,84	9.700,83	8.892,43
1021	612000	Befestigte Straße-Karl-Truppe-Straße	70.243,14	0,00	0,00	0,00	70.243,14	44.700,18	2.128,58	0,00	0,00	0,00	46.828,76	25.542,96	23.414,38
1021	612000	Befestigte Straße-Keplerstraße-0 in m	54.999,93	0,00	0,00	0,00	54.999,93	34.999,95	1.666,66	0,00	0,00	0,00	36.666,61	19.999,98	18.333,32
1021	612000	Unbefestigte Straße-Kirchenstraße-0	69.290,73	0,00	0,00	0,00	69.290,73	69.290,73	0,00	0,00	0,00	0,00	69.290,73	0,00	0,00
1021	612000	Befestigte Straße-Kirchweg Obermieg	16.211,58	0,00	0,00	0,00	16.211,58	10.316,46	491,26	0,00	0,00	0,00	10.807,72	5.895,12	5.403,86
1021	612000	Befestigte Straße-Kleegasse-0 in m²	17.484,80	0,00	0,00	0,00	17.484,80	11.126,69	529,84	0,00	0,00	0,00	11.656,53	6.358,11	5.828,27
1021	612000	Befestigte Straße-Kornstraße-0 in m²	17.460,75	0,00	0,00	0,00	17.460,75	12.698,72	529,11	0,00	0,00	0,00	13.227,83	4.762,03	4.232,92
1021	612000	Befestigte Straße-Kossiacher Straße	496.399,08	0,00	0,00	0,00	496.399,08	406.144,71	15.042,40	0,00	0,00	0,00	421.187,11	90.254,37	75.211,97
1021	612000	Befestigte Straße-Kossiacher Weg Nc	136.930,49	0,00	0,00	0,00	136.930,49	112.034,04	4.149,41	0,00	0,00	0,00	116.183,45	24.896,45	20.747,04
1021	612000	Befestigte Straße-Lehargasse-0 in m²	47.041,15	0,00	0,00	0,00	47.041,15	34.211,75	1.425,49	0,00	0,00	0,00	35.637,24	12.829,40	11.403,91
1021	612000	Befestigte Straße-Leopold-Figl-Straße	58.711,48	0,00	0,00	0,00	58.711,48	42.699,27	1.779,14	0,00	0,00	0,00	44.478,41	16.012,21	14.233,07
1021	612000	Befestigte Straße-Lerchenweg-0 in m	52.349,18	0,00	0,00	0,00	52.349,18	33.313,12	1.586,34	0,00	0,00	0,00	34.899,46	19.036,06	17.449,72
1021	612000	Befestigte Straße-Limmersdorfer Stra	11.585,07	0,00	0,00	0,00	11.585,07	10.531,88	351,06	0,00	0,00	0,00	10.882,94	1.053,19	702,13
1021	612000	Unbefestigte Straße-Limmersdorfer S	86.943,48	0,00	0,00	0,00	86.943,48	86.943,48	0,00	0,00	0,00	0,00	86.943,48	0,00	0,00
1021	612000	Befestigte Straße-Lindenstraße-0 in m	124.265,81	0,00	0,00	0,00	124.265,81	79.078,24	3.765,63	0,00	0,00	0,00	82.843,87	45.187,57	41.421,94
1021	612000	Befestigte Straße-Lipizacher Straße N	174.762,37	0,00	0,00	0,00	174.762,37	142.987,39	5.295,83	0,00	0,00	0,00	148.283,22	31.774,98	26.479,15
1021	612000	Befestigte Straße-Lipizacher Straße C	133.928,02	0,00	0,00	0,00	133.928,02	109.577,46	4.058,42	0,00	0,00	0,00	113.635,88	24.350,56	20.292,14
1021	612000	Befestigte Straße-Lipizacher Straße V	119.897,91	0,00	0,00	0,00	119.897,91	87.198,48	3.633,27	0,00	0,00	0,00	90.831,75	32.699,43	29.066,16
1021	612000	Befestigte Straße-Maisweg-0 in m²	8.414,37	0,00	0,00	0,00	8.414,37	6.119,54	254,98	0,00	0,00	0,00	6.374,52	2.294,83	2.039,85
1021	612000	Befestigte Straße-Marktgasse-0 in m²	28.874,19	0,00	0,00	0,00	28.874,19	18.374,49	874,98	0,00	0,00	0,00	19.249,47	10.499,70	9.624,72
1021	612000	Befestigte Straße-Markus-Pernhart-G	49.507,03	0,00	0,00	0,00	49.507,03	36.005,11	1.500,21	0,00	0,00	0,00	37.505,32	13.501,92	12.001,71
1021	612000	Befestigte Straße-Martineweg Ost-0 ir	16.263,65	0,00	0,00	0,00	16.263,65	13.306,63	492,84	0,00	0,00	0,00	13.799,47	2.957,02	2.464,18

Code	Ansatz	Bezeichnung	Anschaffungs- oder Herstellungskosten					kumulierte Abschreibungen					Buchwert		
			Stand 01.01	Zugänge	Abgänge	Umbuc- hungen +/-	Stand 31.12	Stand 01.01	Abschreib- ungen	Wertmind- erung	Wertauf- holung	Umbuc- hungen +/-	Stand 31.12	Stand 01.01	Stand 31.12
1021	612000	Befestigte Straße-Martineweg West-0	28.744,08	0,00	0,00	0,00	28.744,08	23.517,88	871,03	0,00	0,00	0,00	24.388,91	5.226,20	4.355,17
1021	612000	Befestigte Straße-Medizinweg-0 in m²	30.061,26	0,00	0,00	0,00	30.061,26	15.486,11	910,95	0,00	0,00	0,00	16.397,06	14.575,15	13.664,20
1021	612000	Befestigte Straße-Meisengasse-0 in m²	26.812,68	0,00	0,00	0,00	26.812,68	17.062,62	812,51	0,00	0,00	0,00	17.875,13	9.750,06	8.937,55
1021	612000	Befestigte Straße-Messnerstraße mit	185.311,54	0,00	0,00	0,00	185.311,54	151.618,53	5.615,50	0,00	0,00	0,00	157.234,03	33.693,01	28.077,51
1021	612000	Geh- und Radweg, befestigt-Messner	17.589,94	0,00	0,00	0,00	17.589,94	14.391,77	533,03	0,00	0,00	0,00	14.924,80	3.198,17	2.665,14
1021	612000	Befestigte Straße-Miglarstraße mit Ru	85.857,68	0,00	0,00	0,00	85.857,68	70.247,20	2.601,75	0,00	0,00	0,00	72.848,95	15.610,48	13.008,73
1021	612000	Befestigte Straße-Milesstraße-0 in m²	81.789,06	0,00	0,00	0,00	81.789,06	66.918,33	2.478,46	0,00	0,00	0,00	69.396,79	14.870,73	12.392,27
1021	612000	Befestigte Straße-Moorstraße-0 in m²	84.065,65	0,00	0,00	0,00	84.065,65	53.496,31	2.547,44	0,00	0,00	0,00	56.043,75	30.569,34	28.021,90
1021	612000	Befestigte Straße-Moosbergweg-0 in m²	30.105,38	0,00	0,00	0,00	30.105,38	21.894,81	912,28	0,00	0,00	0,00	22.807,09	8.210,57	7.298,29
1021	612000	Befestigte Straße-Moosweg-0 in m²	22.375,24	0,00	0,00	0,00	22.375,24	14.238,79	678,04	0,00	0,00	0,00	14.916,83	8.136,45	7.458,41
1021	612000	Befestigte Straße-Mozartgasse-0 in m²	19.306,71	0,00	0,00	0,00	19.306,71	12.286,08	585,05	0,00	0,00	0,00	12.871,13	7.020,63	6.435,58
1021	612000	Befestigte Straße-Narzissenweg-0 in m²	28.919,53	0,00	0,00	0,00	28.919,53	18.403,34	876,35	0,00	0,00	0,00	19.279,69	10.516,19	9.639,84
1021	612000	Befestigte Straße-Nebengasse-0 in m²	28.282,19	0,00	0,00	0,00	28.282,19	17.997,77	857,04	0,00	0,00	0,00	18.854,81	10.284,42	9.427,38
1021	612000	Befestigte Straße-Nestroygasse-0 in m²	16.399,49	0,00	0,00	0,00	16.399,49	10.436,03	496,95	0,00	0,00	0,00	10.932,98	5.963,46	5.466,51
1021	612000	Befestigte Straße-Neuhausstraße mit	200.827,62	0,00	0,00	0,00	200.827,62	127.799,40	6.085,69	0,00	0,00	0,00	133.885,09	73.028,22	66.942,53
1021	612000	Unbefestigte Straße-Neuhausstraße r	9.251,91	0,00	0,00	0,00	9.251,91	8.326,72	925,19	0,00	0,00	0,00	9.251,91	925,19	0,00
1021	612000	Geh- und Radweg, befestigt-Neuhaus	32.918,74	0,00	0,00	0,00	32.918,74	20.948,29	997,54	0,00	0,00	0,00	21.945,83	11.970,45	10.972,91
1021	612000	Leistensteine-Neuhausstraße mit Abz	15.677,40	0,00	0,00	0,00	15.677,40	9.976,52	475,07	0,00	0,00	0,00	10.451,59	5.700,88	5.225,81
1021	612000	Befestigte Straße-Nikolaus-Lenau-Ga	63.065,29	0,00	0,00	0,00	63.065,29	40.132,46	1.911,07	0,00	0,00	0,00	42.043,53	22.932,83	21.021,76
1021	612000	Befestigte Straße-Obermiegerer Straß	1.088.006,07	0,00	0,00	0,00	1.088.006,07	791.277,14	32.969,88	0,00	0,00	0,00	824.247,02	296.728,93	263.759,05
1021	612000	Befestigte Straße-Obermiegerer Straß	186.532,08	0,00	0,00	0,00	186.532,08	135.659,70	5.652,49	0,00	0,00	0,00	141.312,19	50.872,38	45.219,89
1021	612000	Befestigte Straße-Obitschacher Straß	367.897,20	0,00	0,00	0,00	367.897,20	267.561,60	11.148,40	0,00	0,00	0,00	278.710,00	100.335,60	89.187,20
1021	612000	Befestigte Straße-Obitschacher Straß	373.298,19	0,00	0,00	0,00	373.298,19	271.489,60	11.312,07	0,00	0,00	0,00	282.801,67	101.808,59	90.496,52
1021	612000	Befestigte Straße-Obitschacher Weg	70.756,86	0,00	0,00	0,00	70.756,86	51.459,54	2.144,15	0,00	0,00	0,00	53.603,69	19.297,32	17.153,17
1021	612000	Stützmauer-Obitschacher Weg Südwe	69.088,91	0,00	0,00	0,00	69.088,91	50.246,47	2.093,60	0,00	0,00	0,00	52.340,07	18.842,44	16.748,84
1021	612000	Befestigte Straße-Oremusstraße-0 in	57.124,57	0,00	0,00	0,00	57.124,57	36.352,00	1.731,05	0,00	0,00	0,00	38.083,05	20.772,57	19.041,52
1021	612000	Befestigte Straße-Ortsdurchfahrt Nied	685.233,66	0,00	0,00	0,00	685.233,66	498.351,76	20.764,66	0,00	0,00	0,00	519.116,42	186.881,90	166.117,24
1021	612000	Geh- und Radweg, befestigt-Ortsdurf	41.898,44	0,00	0,00	0,00	41.898,44	30.471,59	1.269,65	0,00	0,00	0,00	31.741,24	11.426,85	10.157,20
1021	612000	Leistensteine-Ortsdurchfahrt Niederd	25.655,07	0,00	0,00	0,00	25.655,07	18.658,24	777,43	0,00	0,00	0,00	19.435,67	6.996,83	6.219,40
1021	612000	Befestigte Straße-Otto-Eizenberger-S	45.270,32	0,00	0,00	0,00	45.270,32	32.923,87	1.371,83	0,00	0,00	0,00	34.295,70	12.346,45	10.974,62
1021	612000	Befestigte Straße-Pappelweg-0 in m²	27.705,31	0,00	0,00	0,00	27.705,31	17.630,64	839,55	0,00	0,00	0,00	18.470,19	10.074,67	9.235,12
1021	612000	Befestigte Straße-Paracelsusgasse-0	40.863,29	0,00	0,00	0,00	40.863,29	37.148,44	1.238,28	0,00	0,00	0,00	38.386,72	3.714,85	2.476,57

Code	Ansatz	Bezeichnung	Anschaffungs- oder Herstellungskosten					kumulierte Abschreibungen					Buchwert		
			Stand 01.01	Zugänge	Abgänge	Umbuchungen +/-	Stand 31.12	Stand 01.01	Abschreibungen	Wertminderung	Wertaufholung	Umbuchungen +/-	Stand 31.12	Stand 01.01	Stand 31.12
1021	612000	Befestigte Straße-Paul-Krammer-Gas	110.037,78	0,00	0,00	0,00	110.037,78	90.030,91	3.334,48	0,00	0,00	0,00	93.365,39	20.006,87	16.672,39
1021	612000	Befestigte Straße-Perovaweg-0 in m²	112.379,96	0,00	0,00	0,00	112.379,96	71.514,51	3.405,45	0,00	0,00	0,00	74.919,96	40.865,45	37.460,00
1021	612000	Befestigte Straße-Peter-Rosegger-Str	23.049,97	0,00	0,00	0,00	23.049,97	14.668,15	698,48	0,00	0,00	0,00	15.366,63	8.381,82	7.683,34
1021	612000	Befestigte Straße-Peter-Wunderlich-G	21.835,55	0,00	0,00	0,00	21.835,55	15.880,39	661,68	0,00	0,00	0,00	16.542,07	5.955,16	5.293,48
1021	612000	Befestigte Straße-Pitzenweg mit 2 En	26.775,91	0,00	0,00	0,00	26.775,91	24.341,73	811,39	0,00	0,00	0,00	25.153,12	2.434,18	1.622,79
1021	612000	Unbefestigte Straße-Pitzenweg mit 2	12.420,60	0,00	0,00	0,00	12.420,60	12.420,60	0,00	0,00	0,00	0,00	12.420,60	0,00	0,00
1021	612000	Befestigte Straße-Propsteistraße-0 in	148.561,39	0,00	0,00	0,00	148.561,39	121.550,23	4.501,86	0,00	0,00	0,00	126.052,09	27.011,16	22.509,30
1021	612000	Befestigte Straße-Prozessionssteige-0	20.049,70	0,00	0,00	0,00	20.049,70	12.758,91	607,57	0,00	0,00	0,00	13.366,48	7.290,79	6.683,22
1021	612000	Befestigte Straße-Pruntschgasse-0 in	45.951,32	0,00	0,00	0,00	45.951,32	29.241,74	1.392,46	0,00	0,00	0,00	30.634,20	16.709,58	15.317,12
1021	612000	Befestigte Straße-Quellenstraße-0 in	76.729,17	0,00	0,00	0,00	76.729,17	48.827,66	2.325,13	0,00	0,00	0,00	51.152,79	27.901,51	25.576,38
1021	612000	Befestigte Straße-Rabastraße-0 in m²	93.290,83	0,00	0,00	0,00	93.290,83	76.328,85	2.826,99	0,00	0,00	0,00	79.155,84	16.961,98	14.134,99
1021	612000	Befestigte Straße-Rabenweg-0 in m²	8.687,28	0,00	0,00	0,00	8.687,28	7.897,53	263,25	0,00	0,00	0,00	8.160,78	789,75	526,50
1021	612000	Befestigte Straße-Radsberger Weg M	83.055,04	0,00	0,00	0,00	83.055,04	60.403,67	2.516,82	0,00	0,00	0,00	62.920,49	22.651,37	20.134,55
1021	612000	Befestigte Straße-Radsberger Weg S	151.048,16	0,00	0,00	0,00	151.048,16	109.853,21	4.577,22	0,00	0,00	0,00	114.430,43	41.194,95	36.617,73
1021	612000	Befestigte Straße-Raiffeisenstraße-0 i	53.245,14	0,00	0,00	0,00	53.245,14	48.404,67	1.613,49	0,00	0,00	0,00	50.018,16	4.840,47	3.226,98
1021	612000	Befestigte Straße-Rainweg-0 in m²	61.242,67	0,00	0,00	0,00	61.242,67	38.972,61	1.855,84	0,00	0,00	0,00	40.828,45	22.270,06	20.414,22
1021	612000	Befestigte Straße-Randgasse mit zwe	33.600,75	0,00	0,00	0,00	33.600,75	24.436,90	1.018,20	0,00	0,00	0,00	25.455,10	9.163,85	8.145,65
1021	612000	Befestigte Straße-Rauthweg Ost-0 in	62.597,68	0,00	0,00	0,00	62.597,68	39.834,89	1.896,90	0,00	0,00	0,00	41.731,79	22.762,79	20.865,89
1021	612000	Befestigte Straße-Rauthweg West-0 in	12.060,46	0,00	0,00	0,00	12.060,46	7.674,84	365,47	0,00	0,00	0,00	8.040,31	4.385,62	4.020,15
1021	612000	Befestigte Straße-Rebhuhnweg-0 in n	24.959,03	0,00	0,00	0,00	24.959,03	18.152,01	756,33	0,00	0,00	0,00	18.908,34	6.807,02	6.050,69
1021	612000	Befestigte Straße-Reiherweg mit Abzv	35.519,98	0,00	0,00	0,00	35.519,98	25.832,71	1.076,36	0,00	0,00	0,00	26.909,07	9.687,27	8.610,91
1021	612000	Befestigte Straße-Resslstraße mit Abz	246.883,54	0,00	0,00	0,00	246.883,54	201.995,62	7.481,32	0,00	0,00	0,00	209.476,94	44.887,92	37.406,60
1021	612000	Befestigte Straße-Rilkeweg-0 in m²	27.700,27	0,00	0,00	0,00	27.700,27	17.627,44	839,40	0,00	0,00	0,00	18.466,84	10.072,83	9.233,43
1021	612000	Befestigte Straße-Ringstraße mit Abz	85.697,49	0,00	0,00	0,00	85.697,49	70.116,12	2.596,89	0,00	0,00	0,00	72.713,01	15.581,37	12.984,48
1021	612000	Befestigte Straße-Rosengasse-0 in m	58.795,44	0,00	0,00	0,00	58.795,44	42.760,32	1.781,68	0,00	0,00	0,00	44.542,00	16.035,12	14.253,44
1021	612000	Befestigte Straße-Rosgrabenweg-0 i	25.036,07	0,00	0,00	0,00	25.036,07	15.932,05	758,67	0,00	0,00	0,00	16.690,72	9.104,02	8.345,35
1021	612000	Befestigte Straße-Rottensteiner Straß	962.354,03	0,00	0,00	0,00	962.354,03	699.893,83	29.162,24	0,00	0,00	0,00	729.056,07	262.460,20	233.297,96
1021	612000	Geh- und Radweg, befestigt-Rottenst	1.638,88	0,00	0,00	0,00	1.638,88	1.191,91	49,66	0,00	0,00	0,00	1.241,57	446,97	397,31
1021	612000	Leistensteine-Rottensteiner Straße m	936,61	0,00	0,00	0,00	936,61	681,17	28,38	0,00	0,00	0,00	709,55	255,44	227,06
1021	612000	Befestigte Straße-Rüsthausweg-0 in r	23.753,64	0,00	0,00	0,00	23.753,64	15.115,96	719,81	0,00	0,00	0,00	15.835,77	8.637,68	7.917,87
1021	612000	Befestigte Straße-Sabuatacher Weg f	167.879,60	0,00	0,00	0,00	167.879,60	122.094,25	5.087,26	0,00	0,00	0,00	127.181,51	45.785,35	40.698,09
1021	612000	Befestigte Straße-Sabuatacher Weg c	104.960,55	0,00	0,00	0,00	104.960,55	76.334,94	3.180,62	0,00	0,00	0,00	79.515,56	28.625,61	25.444,99

Code	Ansatz	Bezeichnung	Anschaffungs- oder Herstellungskosten					kumulierte Abschreibungen					Buchwert		
			Stand 01.01	Zugänge	Abgänge	Umbuchungen +/-	Stand 31.12	Stand 01.01	Abschreibungen	Wertminderung	Wertaufholung	Umbuchungen +/-	Stand 31.12	Stand 01.01	Stand 31.12
1021	612000	Stützmauer-Sabuatacher Weg Ost-0	23.749,31	0,00	0,00	0,00	23.749,31	17.272,23	719,68	0,00	0,00	0,00	17.991,91	6.477,08	5.757,40
1021	612000	Befestigte Straße-Sabuatacher Weg S	424.639,06	0,00	0,00	0,00	424.639,06	308.828,41	12.867,85	0,00	0,00	0,00	321.696,26	115.810,65	102.942,80
1021	612000	Befestigte Straße-Sackgasse-0 in m²	23.266,85	0,00	0,00	0,00	23.266,85	16.921,35	705,06	0,00	0,00	0,00	17.626,41	6.345,50	5.640,44
1021	612000	Befestigte Straße-Sägewerkstraße-0	71.628,19	0,00	0,00	0,00	71.628,19	45.581,57	2.170,55	0,00	0,00	0,00	47.752,12	26.046,62	23.876,07
1021	612000	Befestigte Straße-Saiblingweg-0 in m²	46.832,17	0,00	0,00	0,00	46.832,17	34.059,77	1.419,16	0,00	0,00	0,00	35.478,93	12.772,40	11.353,24
1021	612000	Geh- und Radweg, befestigt-Saiblingw	2.431,61	0,00	0,00	0,00	2.431,61	1.768,45	73,69	0,00	0,00	0,00	1.842,14	663,16	589,47
1021	612000	Befestigte Straße-Sandgasse mit Abz	54.681,67	0,00	0,00	0,00	54.681,67	39.768,49	1.657,02	0,00	0,00	0,00	41.425,51	14.913,18	13.256,16
1021	612000	Befestigte Straße-Sattnitzstraße-0 in r	37.158,01	0,00	0,00	0,00	37.158,01	30.402,01	1.126,00	0,00	0,00	0,00	31.528,01	6.756,00	5.630,00
1021	612000	Befestigte Straße-Schachterlstraße m	94.284,58	0,00	0,00	0,00	94.284,58	68.570,61	2.857,11	0,00	0,00	0,00	71.427,72	25.713,97	22.856,86
1021	612000	Befestigte Straße-Schattenweg-0 in m	120.433,80	0,00	0,00	0,00	120.433,80	87.588,22	3.649,51	0,00	0,00	0,00	91.237,73	32.845,58	29.196,07
1021	612000	Befestigte Straße-Schauerweg-0 in m	12.736,68	0,00	0,00	0,00	12.736,68	8.105,16	385,96	0,00	0,00	0,00	8.491,12	4.631,52	4.245,56
1021	612000	Befestigte Straße-Schilfweg-0 in m²	32.749,63	0,00	0,00	0,00	32.749,63	23.817,91	992,41	0,00	0,00	0,00	24.810,32	8.931,72	7.939,31
1021	612000	Befestigte Straße-Schlossstraße-0 in	96.619,95	0,00	0,00	0,00	96.619,95	79.052,69	2.927,88	0,00	0,00	0,00	81.980,57	17.567,26	14.639,38
1021	612000	Befestigte Straße-Schludermannstraß	19.092,00	0,00	0,00	0,00	19.092,00	15.620,74	578,55	0,00	0,00	0,00	16.199,29	3.471,26	2.892,71
1021	612000	Befestigte Straße-Schmiedstraße-0 in	23.004,21	0,00	0,00	0,00	23.004,21	16.730,34	697,10	0,00	0,00	0,00	17.427,44	6.273,87	5.576,77
1021	612000	Befestigte Straße-Schnepfenweg-0 in	47.897,18	0,00	0,00	0,00	47.897,18	30.480,02	1.451,43	0,00	0,00	0,00	31.931,45	17.417,16	15.965,73
1021	612000	Befestigte Straße-Schonierstraße-0 in	47.611,42	0,00	0,00	0,00	47.611,42	30.298,18	1.442,77	0,00	0,00	0,00	31.740,95	17.313,24	15.870,47
1021	612000	Befestigte Straße-Schotterweg mit Ab	59.932,35	0,00	0,00	0,00	59.932,35	43.587,16	1.816,13	0,00	0,00	0,00	45.403,29	16.345,19	14.529,06
1021	612000	Befestigte Straße-Schubertgasse-0 in	66.813,08	0,00	0,00	0,00	66.813,08	48.591,33	2.024,64	0,00	0,00	0,00	50.615,97	18.221,75	16.197,11
1021	612000	Befestigte Straße-Schulstraße-0 in m²	54.874,84	0,00	0,00	0,00	54.874,84	34.920,34	1.662,87	0,00	0,00	0,00	36.583,21	19.954,50	18.291,63
1021	612000	Befestigte Straße-Schwarzer Straße r	741.091,83	0,00	0,00	0,00	741.091,83	538.975,88	22.457,33	0,00	0,00	0,00	561.433,21	202.115,95	179.658,62
1021	612000	Befestigte Straße-Schwarzer Weg Sü	256.781,41	0,00	0,00	0,00	256.781,41	186.750,11	7.781,25	0,00	0,00	0,00	194.531,36	70.031,30	62.250,05
1021	612000	Befestigte Straße-Siedlerringgasse m	50.553,13	0,00	0,00	0,00	50.553,13	36.765,91	1.531,91	0,00	0,00	0,00	38.297,82	13.787,22	12.255,31
1021	612000	Befestigte Straße-Siegfried-Marcus-S	61.430,70	0,00	0,00	0,00	61.430,70	39.092,27	1.861,54	0,00	0,00	0,00	40.953,81	22.338,43	20.476,89
1021	612000	Geh- und Radweg, befestigt-Siegfried	3.501,99	0,00	0,00	0,00	3.501,99	2.228,54	106,12	0,00	0,00	0,00	2.334,66	1.273,45	1.167,33
1021	612000	Leistensteine-Siegfried-Marcus-Stras	1.876,28	0,00	0,00	0,00	1.876,28	1.194,00	56,86	0,00	0,00	0,00	1.250,86	682,28	625,42
1021	612000	Befestigte Straße-Simon-Kerth-Stras	51.437,97	0,00	0,00	0,00	51.437,97	32.733,26	1.558,73	0,00	0,00	0,00	34.291,99	18.704,71	17.145,98
1021	612000	Befestigte Straße-Simon-Sibitz-Stras	93.611,06	0,00	0,00	0,00	93.611,06	68.080,77	2.836,70	0,00	0,00	0,00	70.917,47	25.530,29	22.693,59
1021	612000	Befestigte Straße-SMS-Straße-0 in m	78.213,33	0,00	0,00	0,00	78.213,33	49.772,12	2.370,10	0,00	0,00	0,00	52.142,22	28.441,21	26.071,11
1021	612000	Befestigte Straße-Sonnengasse mit A	139.973,85	0,00	0,00	0,00	139.973,85	101.799,16	4.241,63	0,00	0,00	0,00	106.040,79	38.174,69	33.933,06
1021	612000	Befestigte Straße-Sperlinggasse-0 in	47.702,21	0,00	0,00	0,00	47.702,21	34.692,51	1.445,52	0,00	0,00	0,00	36.138,03	13.009,70	11.564,18
1021	612000	Befestigte Straße-Sportweg-0 in m²	23.380,61	0,00	0,00	0,00	23.380,61	14.878,56	708,50	0,00	0,00	0,00	15.587,06	8.502,05	7.793,55

Code	Ansatz	Bezeichnung	Anschaffungs- oder Herstellungskosten					kumulierte Abschreibungen					Buchwert		
			Stand 01.01	Zugänge	Abgänge	Umbuc- hungen +/-	Stand 31.12	Stand 01.01	Abschreib- ungen	Wertmind- erung	Wertauf- holung	Umbuc- hungen +/-	Stand 31.12	Stand 01.01	Stand 31.12
1021	612000	Befestigte Straße-St. Jakober Straße-	214.557,07	0,00	0,00	0,00	214.557,07	136.536,32	6.501,73	0,00	0,00	0,00	143.038,05	78.020,75	71.519,02
1021	612000	Geh- und Radweg, befestigt-St. Jakob	49.903,41	0,00	0,00	0,00	49.903,41	31.756,71	1.512,22	0,00	0,00	0,00	33.268,93	18.146,70	16.634,48
1021	612000	Befestigte Straße-Stargasse mit Abzw	59.166,49	0,00	0,00	0,00	59.166,49	43.030,17	1.792,92	0,00	0,00	0,00	44.823,09	16.136,32	14.343,40
1021	612000	Befestigte Straße-Stefunstraße-0 in m	131.156,13	0,00	0,00	0,00	131.156,13	95.386,28	3.974,43	0,00	0,00	0,00	99.360,71	35.769,85	31.795,42
1021	612000	Befestigte Straße-Steingasse-0 in m²	53.710,60	0,00	0,00	0,00	53.710,60	39.062,25	1.627,59	0,00	0,00	0,00	40.689,84	14.648,35	13.020,76
1021	612000	Befestigte Straße-südlicher Weg Berg	233.565,04	0,00	0,00	0,00	233.565,04	212.331,86	7.077,73	0,00	0,00	0,00	219.409,59	21.233,18	14.155,45
1021	612000	Befestigte Straße-Tannengasse-0 in r	36.104,07	0,00	0,00	0,00	36.104,07	22.975,31	1.094,06	0,00	0,00	0,00	24.069,37	13.128,76	12.034,70
1021	612000	Befestigte Straße-Technikstraße-0 in r	71.937,88	0,00	0,00	0,00	71.937,88	45.778,66	2.179,94	0,00	0,00	0,00	47.958,60	26.159,22	23.979,28
1021	612000	Befestigte Straße-Teichgasse mit Abz	68.343,80	0,00	0,00	0,00	68.343,80	43.491,50	2.071,02	0,00	0,00	0,00	45.562,52	24.852,30	22.781,28
1021	612000	Befestigte Straße-Tennisweg-0 in m²	23.886,64	0,00	0,00	0,00	23.886,64	15.200,59	723,84	0,00	0,00	0,00	15.924,43	8.686,05	7.962,21
1021	612000	Befestigte Straße-Theodor-Körner-Str	196.679,84	0,00	0,00	0,00	196.679,84	143.039,89	5.960,00	0,00	0,00	0,00	148.999,89	53.639,95	47.679,95
1021	612000	Befestigte Straße-Thomas-Koschat-S	62.579,81	0,00	0,00	0,00	62.579,81	56.890,74	1.896,36	0,00	0,00	0,00	58.787,10	5.689,07	3.792,71
1021	612000	Befestigte Straße-Tischlereistraße-0 in	20.096,70	0,00	0,00	0,00	20.096,70	12.788,81	608,99	0,00	0,00	0,00	13.397,80	7.307,89	6.698,90
1021	612000	Befestigte Straße-Trabesingerweg-0 in	71.208,51	0,00	0,00	0,00	71.208,51	58.261,50	2.157,83	0,00	0,00	0,00	60.419,33	12.947,01	10.789,18
1021	612000	Befestigte Straße-Trattnigstraße-0 in r	68.573,12	0,00	0,00	0,00	68.573,12	43.637,43	2.077,97	0,00	0,00	0,00	45.715,40	24.935,69	22.857,72
1021	612000	Befestigte Straße-Tutzacher Straße S	127.691,43	0,00	0,00	0,00	127.691,43	104.474,81	3.869,44	0,00	0,00	0,00	108.344,25	23.216,62	19.347,18
1021	612000	Befestigte Straße-Tutzacher Straße S	74.090,26	0,00	0,00	0,00	74.090,26	60.619,30	2.245,16	0,00	0,00	0,00	62.864,46	13.470,96	11.225,80
1021	612000	Befestigte Straße-Uferweg-0 in m²	42.746,54	0,00	0,00	0,00	42.746,54	31.088,39	1.295,35	0,00	0,00	0,00	32.383,74	11.658,15	10.362,80
1021	612000	Befestigte Straße-Verdiweg-0 in m²	44.817,95	0,00	0,00	0,00	44.817,95	28.520,51	1.358,12	0,00	0,00	0,00	29.878,63	16.297,44	14.939,32
1021	612000	Befestigte Straße-Voithstraße-0 in m²	45.590,35	0,00	0,00	0,00	45.590,35	33.156,63	1.381,53	0,00	0,00	0,00	34.538,16	12.433,72	11.052,19
1021	612000	Befestigte Straße-Wachtelweg-0 in m	21.980,01	0,00	0,00	0,00	21.980,01	15.985,46	666,06	0,00	0,00	0,00	16.651,52	5.994,55	5.328,49
1021	612000	Befestigte Straße-Waldweg mit Abzwe	68.705,22	0,00	0,00	0,00	68.705,22	43.721,51	2.081,98	0,00	0,00	0,00	45.803,49	24.983,71	22.901,73
1021	612000	Befestigte Straße-Weidengasse-0 in r	20.354,51	0,00	0,00	0,00	20.354,51	12.952,86	616,80	0,00	0,00	0,00	13.569,66	7.401,65	6.784,85
1021	612000	Befestigte Straße-Weizenweg-0 in m²	95.086,34	0,00	0,00	0,00	95.086,34	60.509,48	2.881,40	0,00	0,00	0,00	63.390,88	34.576,86	31.695,46
1021	612000	Befestigte Straße-Welsbachstraße-0 i	102.784,93	0,00	0,00	0,00	102.784,93	65.408,58	3.114,69	0,00	0,00	0,00	68.523,27	37.376,35	34.261,66
1021	612000	Befestigte Straße-Wiesenweg-0 in m²	16.782,40	0,00	0,00	0,00	16.782,40	10.679,71	508,56	0,00	0,00	0,00	11.188,27	6.102,69	5.594,13
1021	612000	Befestigte Straße-Winkelweg-0 in m²	18.723,30	0,00	0,00	0,00	18.723,30	11.914,82	567,37	0,00	0,00	0,00	12.482,19	6.808,48	6.241,11
1021	612000	Befestigte Straße-Wölbitschstraße-0 i	105.515,66	0,00	0,00	0,00	105.515,66	76.738,65	3.197,44	0,00	0,00	0,00	79.936,09	28.777,01	25.579,57
1021	612000	Geh- und Radweg, befestigt-Wölbitsc	2.226,75	0,00	0,00	0,00	2.226,75	1.619,46	67,48	0,00	0,00	0,00	1.686,94	607,29	539,81
1021	612000	Befestigte Straße-Wolfgasse-0 in m²	36.222,47	0,00	0,00	0,00	36.222,47	23.050,66	1.097,65	0,00	0,00	0,00	24.148,31	13.171,81	12.074,16
1021	612000	Befestigte Straße-Wurzelgasse-0 in m	45.069,66	0,00	0,00	0,00	45.069,66	28.680,70	1.365,75	0,00	0,00	0,00	30.046,45	16.388,96	15.023,21
1021	612000	Befestigte Straße-Zeissstraße mit Abz	219.564,90	0,00	0,00	0,00	219.564,90	179.644,01	6.653,48	0,00	0,00	0,00	186.297,49	39.920,89	33.267,41

Code	Ansatz	Bezeichnung	Anschaffungs- oder Herstellungskosten					kumulierte Abschreibungen					Buchwert		
			Stand 01.01	Zugänge	Abgänge	Umbuchungen +/-	Stand 31.12	Stand 01.01	Abschreibungen	Wertminderung	Wertaufholung	Umbuchungen +/-	Stand 31.12	Stand 01.01	Stand 31.12
1021	612000	Befestigte Straße-Zettereier Straße m	566.020,60	0,00	0,00	0,00	566.020,60	463.107,76	17.152,14	0,00	0,00	0,00	480.259,90	102.912,84	85.760,70
1021	612000	Stützmauer-Zettereier Straße mit Abz	27.528,86	0,00	0,00	0,00	27.528,86	22.523,62	834,21	0,00	0,00	0,00	23.357,83	5.005,24	4.171,03
1021	612000	Befestigte Straße-Ziehergasse-0 in m	51.634,92	0,00	0,00	0,00	51.634,92	37.552,66	1.564,69	0,00	0,00	0,00	39.117,35	14.082,26	12.517,57
1021	612000	Befestigte Straße-Zirbenweg-0 in m²	24.691,34	0,00	0,00	0,00	24.691,34	15.712,67	748,22	0,00	0,00	0,00	16.460,89	8.978,67	8.230,45
1021	612000	Befestigte Straße-Zufahrtsweg Berg 3	37.767,07	0,00	0,00	0,00	37.767,07	30.900,34	1.144,46	0,00	0,00	0,00	32.044,80	6.866,73	5.722,27
1021	612000	Befestigte Straße-Zufahrtsweg Tutzac	6.845,91	0,00	0,00	0,00	6.845,91	4.978,84	207,45	0,00	0,00	0,00	5.186,29	1.867,07	1.659,62
1021	612000	Befestigte Straße-Zufahrtsweg Tutzac	77.491,45	0,00	0,00	0,00	77.491,45	63.402,10	2.348,23	0,00	0,00	0,00	65.750,33	14.089,35	11.741,12
1021	612000	Befestigte Straße-Zufahrtsweg Tutzac	20.236,80	0,00	0,00	0,00	20.236,80	16.557,39	613,24	0,00	0,00	0,00	17.170,63	3.679,41	3.066,17
1021	612000	Befestigte Straße-Zufahrtsweg Tutzac	22.244,30	0,00	0,00	0,00	22.244,30	18.199,88	674,07	0,00	0,00	0,00	18.873,95	4.044,42	3.370,35
1021	612000	Befestigte Straße-Zwanzerberger St	662.021,39	0,00	0,00	0,00	662.021,39	481.470,09	20.061,25	0,00	0,00	0,00	501.531,34	180.551,30	160.490,05
1021	612000	Befestigte Straße-Zwanzerberger W	199.030,62	0,00	0,00	0,00	199.030,62	144.749,54	6.031,23	0,00	0,00	0,00	150.780,77	54.281,08	48.249,85
1021	612000	Schachtring, Einlaufgitter, Ausgleichsr	616,99	0,00	0,00	0,00	616,99	71,19	47,46	0,00	0,00	0,00	118,65	545,80	498,34
1021	612000	Kaltmischgut	1.472,23	0,00	0,00	0,00	1.472,23	220,83	147,22	0,00	0,00	0,00	368,05	1.251,40	1.104,18
1021	612000	Makadamschotter, Grobschlag, Filters	4.156,36	0,00	0,00	0,00	4.156,36	623,46	415,64	0,00	0,00	0,00	1.039,10	3.532,90	3.117,26
1021	612000	1. TR Brückensanierung L100 07/202	17.564,44	0,00	0,00	0,00	17.564,44	658,67	439,11	0,00	0,00	0,00	1.097,78	16.905,77	16.466,66
1021	612000	Kleinflächen Straßen	7.098,34	0,00	0,00	0,00	7.098,34	322,65	215,10	0,00	0,00	0,00	537,75	6.775,69	6.560,59
1021	612000	Straßenasphaltierung Amselweg	1.835,14	0,00	0,00	0,00	1.835,14	275,27	183,51	0,00	0,00	0,00	458,78	1.559,87	1.376,36
1021	612000	Leitschienen, Randverbau	6.156,00	0,00	0,00	0,00	6.156,00	923,40	615,60	0,00	0,00	0,00	1.539,00	5.232,60	4.617,00
1021	612000	Grobschlag-und Makadam Schotter	1.262,56	0,00	0,00	0,00	1.262,56	189,39	126,26	0,00	0,00	0,00	315,65	1.073,17	946,91
1021	612000	Signalschwellen	1.165,00	0,00	0,00	0,00	1.165,00	174,75	116,50	0,00	0,00	0,00	291,25	990,25	873,75
1021	612000	Bruchschotter	158,40	0,00	0,00	0,00	158,40	23,76	15,84	0,00	0,00	0,00	39,60	134,64	118,80
1021	612000	Konus, Einlaufgitter	237,90	0,00	0,00	0,00	237,90	35,69	23,79	0,00	0,00	0,00	59,48	202,21	178,42
1021	612000	Makadam-Schotter Körnung	3.795,77	0,00	0,00	0,00	3.795,77	569,37	379,58	0,00	0,00	0,00	948,95	3.226,40	2.846,82
1021	612000	Anteil Straßenbau 09/2020	29.179,14	0,00	0,00	0,00	29.179,14	1.326,33	884,22	0,00	0,00	0,00	2.210,55	27.852,81	26.968,59
1021	612000	Grobschlag, Schotter, Makadam-Scho	1.214,60	0,00	0,00	0,00	1.214,60	182,19	121,46	0,00	0,00	0,00	303,65	1.032,41	910,95
1021	612000	Straßenbau Oktober 2020	8.888,98	0,00	0,00	0,00	8.888,98	1.333,35	888,90	0,00	0,00	0,00	2.222,25	7.555,63	6.666,73
1021	612000	Zemrock GmbH, Stützwandsteine 296	0,00	19.419,60	0,00	0,00	19.419,60	0,00	294,24	0,00	0,00	0,00	294,24	0,00	19.125,36
1021	612000	Handlauf Stiege Zell	0,00	2.970,00	0,00	0,00	2.970,00	0,00	45,00	0,00	0,00	0,00	45,00	0,00	2.925,00
1021	612000	Jarnig, Entschädigung f. Obstbaum	836,20	0,00	0,00	0,00	836,20	83,62	83,62	0,00	0,00	0,00	167,24	752,58	668,96
1021	612000	Leitpflockfundamentstein, Flex. Poller	497,04	0,00	0,00	0,00	497,04	49,70	49,70	0,00	0,00	0,00	99,40	447,34	397,64
1021	612000	Schulstraße, Doppelstabmattenzaun/A	11.040,00	0,00	0,00	0,00	11.040,00	552,00	1.104,00	0,00	0,00	0,00	1.656,00	10.488,00	9.384,00
1021	612000	Sichtschutzrolle, Befestigungsleiste	1.333,94	0,00	0,00	0,00	1.333,94	66,70	133,39	0,00	0,00	0,00	200,09	1.267,24	1.133,85

Code	Ansatz	Bezeichnung	Anschaffungs- oder Herstellungskosten					kumulierte Abschreibungen					Buchwert		
			Stand 01.01	Zugänge	Abgänge	Umbuc- hungen +/-	Stand 31.12	Stand 01.01	Abschreib- ungen	Wertmind- erung	Wertauf- holung	Umbuc- hungen +/-	Stand 31.12	Stand 01.01	Stand 31.12
1021	612000	Bögnner M., Restbetrag Grundabtretur	1.093,54	0,00	0,00	0,00	1.093,54	16,57	33,14	0,00	0,00	0,00	49,71	1.076,97	1.043,83
1021	612000	ER 2541, Jarnig Nicole, Grundeinlöse	8.250,00	0,00	0,00	0,00	8.250,00	125,00	250,00	0,00	0,00	0,00	375,00	8.125,00	7.875,00
1021	612000	Straßenbauarbeiten 04/2021	19.391,40	0,00	0,00	0,00	19.391,40	293,81	587,62	0,00	0,00	0,00	881,43	19.097,59	18.509,97
1021	612000	BVH, Gewerbezone - Schüttungen 08	68.171,28	0,00	0,00	0,00	68.171,28	1.032,90	2.065,80	0,00	0,00	0,00	3.098,70	67.138,38	65.072,58
1021	612000	Straßenbauprogramm Gewerbezone	0,00	69.665,83	0,00	0,00	69.665,83	0,00	1.055,55	0,00	0,00	0,00	1.055,55	0,00	68.610,28
1021	612000	Leitschienen-Draubegleitweg-0 in lfm	53.638,36	0,00	0,00	0,00	53.638,36	43.885,92	1.625,40	0,00	0,00	0,00	45.511,32	9.752,44	8.127,04
1021	612000	Brücke (Massivbau)-Goesssstraße-0 in lfm	544.668,64	0,00	0,00	0,00	544.668,64	462.143,08	16.505,11	0,00	0,00	0,00	478.648,19	82.525,56	66.020,45
1021	612000	Leitschienen-Goritschacher Straße Sü	54.522,10	0,00	0,00	0,00	54.522,10	39.652,43	1.652,18	0,00	0,00	0,00	41.304,61	14.869,67	13.217,49
1021	612000	Leitschienen-Hans-Sima-Straße-0 in lfm	8.501,75	0,00	0,00	0,00	8.501,75	6.183,09	257,63	0,00	0,00	0,00	6.440,72	2.318,66	2.061,03
1021	612000	Leitschienen-Kreuth-0 in lfm	59.793,59	0,00	0,00	0,00	59.793,59	48.922,03	1.811,93	0,00	0,00	0,00	50.733,96	10.871,56	9.059,63
1021	612000	Leitschienen-Lipzacher Straße Mitte r	5.275,90	0,00	0,00	0,00	5.275,90	4.316,65	159,88	0,00	0,00	0,00	4.476,53	959,25	799,37
1021	612000	Brücke (Massivbau)-Neuhausstraße r	223.658,38	0,00	0,00	0,00	223.658,38	134.195,03	5.591,46	0,00	0,00	0,00	139.786,49	89.463,35	83.871,89
1021	612000	Leitschienen-Obermiegerer Straße mi	44.356,96	0,00	0,00	0,00	44.356,96	32.259,61	1.344,15	0,00	0,00	0,00	33.603,76	12.097,35	10.753,20
1021	612000	Leitschienen-Obermiegerer Straße Ne	24.026,69	0,00	0,00	0,00	24.026,69	17.473,95	728,08	0,00	0,00	0,00	18.202,03	6.552,74	5.824,66
1021	612000	Leitschienen-Ortsdurchfahrt Niederdo	3.696,41	0,00	0,00	0,00	3.696,41	2.688,29	112,01	0,00	0,00	0,00	2.800,30	1.008,12	896,11
1021	612000	Leitschienen-Pitzenweg mit 2 Endung	5.858,75	0,00	0,00	0,00	5.858,75	5.326,14	177,54	0,00	0,00	0,00	5.503,68	532,61	355,07
1021	612000	Leitschienen-Sabuatacher Weg Ost-0	7.392,83	0,00	0,00	0,00	7.392,83	5.376,61	224,03	0,00	0,00	0,00	5.600,64	2.016,22	1.792,19
1021	612000	Leitschienen-Schwarzer Straße mit Ab	14.785,65	0,00	0,00	0,00	14.785,65	10.753,20	448,05	0,00	0,00	0,00	11.201,25	4.032,45	3.584,40
1021	612000	Brücke (Massivbau)-Zettereier Straße	519.070,64	0,00	0,00	0,00	519.070,64	415.256,52	12.976,77	0,00	0,00	0,00	428.233,29	103.814,12	90.837,35
1021	612000	Leitschienen-Zettereier Straße mit Ab	14.816,50	0,00	0,00	0,00	14.816,50	12.122,58	448,98	0,00	0,00	0,00	12.571,56	2.693,92	2.244,94
1021	612000	ÖDK-Brücke Sanierung HN 08/2020	540,00	3.079,50	0,00	0,00	3.619,50	20,25	90,49	0,00	0,00	0,00	110,74	519,75	3.508,76
1021	612000	Sanierung ÖDK Brücke	648,00	0,00	0,00	0,00	648,00	48,60	32,40	0,00	0,00	0,00	81,00	599,40	567,00
1021	612000	ÖDK-Brücke St. Margarethen, Sanier	734,40	0,00	0,00	0,00	734,40	27,54	18,36	0,00	0,00	0,00	45,90	706,86	688,50
1021	612000	Plan.-u. Baukoordination 10/2020	1.296,00	0,00	0,00	0,00	1.296,00	48,60	32,40	0,00	0,00	0,00	81,00	1.247,40	1.215,00
1021	612000	ER 418, ZT GmbH, Statische Überprü	1.440,00	0,00	0,00	0,00	1.440,00	54,00	36,00	0,00	0,00	0,00	90,00	1.386,00	1.350,00
1021	612000	Kabelleitungen, Erdkabel	315,92	0,00	0,00	0,00	315,92	47,39	31,59	0,00	0,00	0,00	78,98	268,53	236,94
1021	612000	Nageldübel, Hammerbohrer Force	60,93	0,00	0,00	0,00	60,93	9,14	6,09	0,00	0,00	0,00	15,23	51,79	45,70
1021	612000	Edelstahlwinkel, Lochbohrungen, Gur	1.008,00	0,00	0,00	0,00	1.008,00	37,80	25,20	0,00	0,00	0,00	63,00	970,20	945,00
1021	612000	Plan.-u. Baukoordination 11/2020	648,00	0,00	0,00	0,00	648,00	24,30	16,20	0,00	0,00	0,00	40,50	623,70	607,50
1021	612000	PVC- Steuerleitung, Kabel-Leitungen	584,18	0,00	0,00	0,00	584,18	87,63	58,42	0,00	0,00	0,00	146,05	496,55	438,13
1021	612000	Ampelanlage Sila Control Komplettsel	0,00	0,00	0,00	0,00	0,00	0,00	0,00	0,00	0,00	0,00	0,00	0,00	0,00
1021	612000	Rosa Moser, AmpelanlageKomplettsel	4.870,76	0,00	0,00	0,00	4.870,76	487,08	324,72	0,00	0,00	0,00	811,80	4.383,68	4.058,96

Code	Ansatz	Bezeichnung	Anschaffungs- oder Herstellungskosten					kumulierte Abschreibungen					Buchwert		
			Stand 01.01	Zugänge	Abgänge	Umbuc- hungen +/-	Stand 31.12	Stand 01.01	Abschreib- ungen	Wertmind- erung	Wertauf- holung	Umbuc- hungen +/-	Stand 31.12	Stand 01.01	Stand 31.12
1021	612000	1. TR, Sanierung ÖDK-Brücke	110.007,66	0,00	0,00	0,00	110.007,66	4.125,29	2.750,19	0,00	0,00	0,00	6.875,48	105.882,37	103.132,18
1021	612000	PVC-Kanalbogen, PVC-Kanalrohr	17,30	0,00	0,00	0,00	17,30	0,35	0,35	0,00	0,00	0,00	0,70	16,95	16,60
1021	612000	Straßenverteiler für Ampelregelung	1.732,65	0,00	0,00	0,00	1.732,65	43,32	43,32	0,00	0,00	0,00	86,64	1.689,33	1.646,01
1021	612000	Div. Schrauben und Muttern	20,96	0,00	0,00	0,00	20,96	0,52	0,52	0,00	0,00	0,00	1,04	20,44	19,92
1021	612000	Aluminium Füße auf Kiste verschweiß	60,00	0,00	0,00	0,00	60,00	1,50	1,50	0,00	0,00	0,00	3,00	58,50	57,00
1021	612000	Klemmschuh ALU mit Bohrung	4,43	0,00	0,00	0,00	4,43	0,11	0,11	0,00	0,00	0,00	0,22	4,32	4,21
1021	612000	Starterbatterien	0,00	0,00	0,00	0,00	0,00	0,00	0,00	0,00	0,00	0,00	0,00	0,00	0,00
1021	612000	Starterbatterien	150,00	0,00	0,00	0,00	150,00	15,00	15,00	0,00	0,00	0,00	30,00	135,00	120,00
1021	612000	Winkel a. Edelstahl Flacheisen 40/6	52,80	0,00	0,00	0,00	52,80	5,28	5,28	0,00	0,00	0,00	10,56	47,52	42,24
1021	612000	Div. Elektroarbeiten	1.166,67	0,00	0,00	0,00	1.166,67	29,17	29,17	0,00	0,00	0,00	58,34	1.137,50	1.108,33
1021	612000	Schlussrechnung, Sanierung ÖDK-Br	648,00	0,00	0,00	0,00	648,00	16,20	16,20	0,00	0,00	0,00	32,40	631,80	615,60
1021	612000	Sanierung Brücke Rottenstein	8.137,86	0,00	0,00	0,00	8.137,86	305,18	203,45	0,00	0,00	0,00	508,63	7.832,68	7.629,23
1021	612000	Elektroarb. Ampel Draubrücke	598,62	0,00	0,00	0,00	598,62	39,91	39,91	0,00	0,00	0,00	79,82	558,71	518,80
1021	612000	div. Mat. ÖDK-Brücke	0,00	261,20	0,00	0,00	261,20	0,00	3,27	0,00	0,00	0,00	3,27	0,00	257,93
1021	616000	Div. Material	3.350,02	0,00	0,00	0,00	3.350,02	152,28	101,52	0,00	0,00	0,00	253,80	3.197,74	3.096,22
1021	616000	Div. Material	306,51	0,00	0,00	0,00	306,51	13,94	9,29	0,00	0,00	0,00	23,23	292,57	283,28
1021	616000	Mast.zyl.	1.610,16	0,00	0,00	0,00	1.610,16	241,53	161,02	0,00	0,00	0,00	402,55	1.368,63	1.207,61
1021	616000	Schrauben, Unterlegscheiben	93,33	0,00	0,00	0,00	93,33	3,50	2,33	0,00	0,00	0,00	5,83	89,83	87,50
1021	616000	Kanalrohre	316,21	0,00	0,00	0,00	316,21	47,43	31,62	0,00	0,00	0,00	79,05	268,78	237,16
1021	616000	Verbinder u. Muffen	195,16	0,00	0,00	0,00	195,16	29,28	19,52	0,00	0,00	0,00	48,80	165,88	146,36
1021	616000	Fächerspiegel	1.139,50	0,00	0,00	0,00	1.139,50	170,93	113,95	0,00	0,00	0,00	284,88	968,57	854,62
1021	616000	Muffen	411,82	0,00	0,00	0,00	411,82	61,77	41,18	0,00	0,00	0,00	102,95	350,05	308,87
1021	616000	Anbohrschellen	196,13	0,00	0,00	0,00	196,13	29,42	19,61	0,00	0,00	0,00	49,03	166,71	147,10
1021	616000	2.Teilrechnung/Glanbrücke Ebenthal	49.239,99	0,00	0,00	0,00	49.239,99	3.693,00	2.462,00	0,00	0,00	0,00	6.155,00	45.546,99	43.084,99
1021	616000	E-Muffe PE100	1.338,43	0,00	0,00	0,00	1.338,43	200,76	133,84	0,00	0,00	0,00	334,60	1.137,67	1.003,83
1021	616000	Erdungsbandeisen	95,64	0,00	0,00	0,00	95,64	14,34	9,56	0,00	0,00	0,00	23,90	81,30	71,74
1021	616000	Kabelsand, Kies gewaschen	138,26	0,00	0,00	0,00	138,26	20,75	13,83	0,00	0,00	0,00	34,58	117,51	103,68
1021	616000	Mantelleitungen u. Div.	41,74	0,00	0,00	0,00	41,74	6,26	4,17	0,00	0,00	0,00	10,43	35,48	31,31
1021	616000	Reduzierstück-Strassenbeleuchtung	44,82	0,00	0,00	0,00	44,82	6,72	4,48	0,00	0,00	0,00	11,20	38,10	33,62
1021	616000	Kabelsand	74,48	0,00	0,00	0,00	74,48	11,18	7,45	0,00	0,00	0,00	18,63	63,30	55,85
1021	616000	Aussenleuchte+Reduzierstück	2.089,07	0,00	0,00	0,00	2.089,07	313,37	208,91	0,00	0,00	0,00	522,28	1.775,70	1.566,79
1021	616000	Baggerarbeiten Straßenbeleuchtung	1.957,50	0,00	0,00	0,00	1.957,50	293,63	195,75	0,00	0,00	0,00	489,38	1.663,87	1.468,12

Code	Ansatz	Bezeichnung	Anschaffungs- oder Herstellungskosten					kumulierte Abschreibungen					Buchwert		
			Stand 01.01	Zugänge	Abgänge	Umbuchungen +/-	Stand 31.12	Stand 01.01	Abschreibungen	Wertminderung	Wertaufholung	Umbuchungen +/-	Stand 31.12	Stand 01.01	Stand 31.12
1021	616000	VVA Straßenbau 09/2020	8.859,96	0,00	0,00	0,00	8.859,96	402,72	268,48	0,00	0,00	0,00	671,20	8.457,24	8.188,76
1021	616000	Div. Material	159,64	0,00	0,00	0,00	159,64	23,94	15,96	0,00	0,00	0,00	39,90	135,70	119,74
1021	616000	Mastsicherungskasten,Schraub-Pass	602,51	0,00	0,00	0,00	602,51	90,38	60,25	0,00	0,00	0,00	150,63	512,13	451,88
1021	616000	L100 Brückensanierung Glanbrücke 3	52.209,31	0,00	0,00	0,00	52.209,31	1.957,85	1.305,23	0,00	0,00	0,00	3.263,08	50.251,46	48.946,23
1021	616000	ER172 Projekt Leiner-Straße - Glanbr	745,00	0,00	0,00	0,00	745,00	33,87	22,58	0,00	0,00	0,00	56,45	711,13	688,55
1021	616000	ER1661 Beweissicherung L100 Mieger	2.694,00	0,00	0,00	0,00	2.694,00	122,46	81,64	0,00	0,00	0,00	204,10	2.571,54	2.489,90
1021	616000	L100 San.arb. Glanbrücke Ebenthal 4	64.121,79	0,00	0,00	0,00	64.121,79	2.914,62	1.943,08	0,00	0,00	0,00	4.857,70	61.207,17	59.264,09
1021	616000	5. TR., Brückensanierung Glanbrücke	10.671,00	0,00	0,00	0,00	10.671,00	485,04	323,36	0,00	0,00	0,00	808,40	10.185,96	9.862,60
1021	616000	Eisenschutz GmbH, Bodenmarkierung	1.635,28	0,00	0,00	0,00	1.635,28	49,55	49,55	0,00	0,00	0,00	99,10	1.585,73	1.536,18
1021	616000	Tafel Geh- und Radweg, Zustztafel	1.001,52	0,00	0,00	0,00	1.001,52	100,15	100,15	0,00	0,00	0,00	200,30	901,37	801,22
1021	616000	Schl.Re. Glanbrücke L100 Miegerer S	35.351,81	0,00	0,00	0,00	35.351,81	1.071,27	1.071,27	0,00	0,00	0,00	2.142,54	34.280,54	33.209,27
1021	616000	Greenhome, Restbetrag Grundabtreu	4.514,40	0,00	0,00	0,00	4.514,40	68,40	136,80	0,00	0,00	0,00	205,20	4.446,00	4.309,20
1021	616000	Klair Shiv K., Restbetrag Grundabtreu	150,48	0,00	0,00	0,00	150,48	2,28	4,56	0,00	0,00	0,00	6,84	148,20	143,64
1021	616000	Dipl.Ing.Goess,Restbetrag Grundabtr	3.009,60	0,00	0,00	0,00	3.009,60	45,60	91,20	0,00	0,00	0,00	136,80	2.964,00	2.872,80
1021	616000	ER 171, Projekt Grimmig. - Raiffeisens	783,00	0,00	0,00	0,00	783,00	35,60	23,73	0,00	0,00	0,00	59,33	747,40	723,67
1021	616000	Errichtung Gehweg L100 Miegerer Str	68.724,61	0,00	0,00	0,00	68.724,61	3.123,84	2.082,56	0,00	0,00	0,00	5.206,40	65.600,77	63.518,21
1021	616000	Ingenieurleistungen, Zl. 616-4	2.688,00	0,00	0,00	0,00	2.688,00	122,18	81,45	0,00	0,00	0,00	203,63	2.565,82	2.484,37
1021	616000	Doppelstabmatten Zaun	7.437,96	0,00	0,00	0,00	7.437,96	371,90	371,90	0,00	0,00	0,00	743,80	7.066,06	6.694,16
1021	616000	Errichtung Gehweg L100 Miegerer Str	38.693,55	0,00	228,00	0,00	38.465,55	1.172,53	1.165,62	0,00	0,00	0,00	2.338,15	37.521,02	36.127,40
1021	616000	Gaggl M.,Gehweglückenschluss"Grim	1.395,60	0,00	0,00	0,00	1.395,60	42,29	42,29	0,00	0,00	0,00	84,58	1.353,31	1.311,02
1021	616000	Hafrücklass, L100 Miegerer Straße	2.202,41	0,00	0,00	0,00	2.202,41	66,74	66,74	0,00	0,00	0,00	133,48	2.135,67	2.068,93
1021	771000	Ausschreibung Gehweg Miegerer Stra	2.100,00	0,00	0,00	0,00	2.100,00	420,00	210,00	0,00	0,00	0,00	630,00	1.680,00	1.470,00
1021	782000	Msterplan Gewerbezone West	7.800,00	0,00	0,00	0,00	7.800,00	354,54	236,36	0,00	0,00	0,00	590,90	7.445,46	7.209,10
1021	815000	Grünland-KG 72204 GSTNr 810/1 EZ	116.019,88	0,00	0,00	0,00	116.019,88	0,00	0,00	0,00	0,00	0,00	0,00	116.019,88	116.019,88
1021	816000	Straßenbeleuchtung-10.-Oktober-Str	93,96	0,00	0,00	0,00	93,96	67,11	2,68	0,00	0,00	0,00	69,79	26,85	24,17
1021	816000	Straßenbeleuchtung-Ackerstraße-0 in	18.980,24	0,00	0,00	0,00	18.980,24	13.557,31	542,29	0,00	0,00	0,00	14.099,60	5.422,93	4.880,64
1021	816000	Straßenbeleuchtung-Adlergasse-0 in	34.108,05	0,00	0,00	0,00	34.108,05	24.362,90	974,52	0,00	0,00	0,00	25.337,42	9.745,15	8.770,63
1021	816000	Straßenbeleuchtung-Adolf-Schärf-Str	31.647,53	0,00	0,00	0,00	31.647,53	19.892,74	904,22	0,00	0,00	0,00	20.796,96	11.754,79	10.850,57
1021	816000	Straßenbeleuchtung-Aichstraße-Aichs	30.729,90	0,00	0,00	0,00	30.729,90	25.461,92	878,00	0,00	0,00	0,00	26.339,92	5.267,98	4.389,98
1021	816000	Straßenbeleuchtung-Akazienweg-0 in	16.631,20	0,00	0,00	0,00	16.631,20	11.879,43	475,18	0,00	0,00	0,00	12.354,61	4.751,77	4.276,59
1021	816000	Straßenbeleuchtung-Alessandro-Volta	9.973,77	0,00	0,00	0,00	9.973,77	6.269,22	284,96	0,00	0,00	0,00	6.554,18	3.704,55	3.419,59
1021	816000	Straßenbeleuchtung-Amselweg-0 in lf	19.356,08	0,00	0,00	0,00	19.356,08	13.825,77	553,03	0,00	0,00	0,00	14.378,80	5.530,31	4.977,28

Code	Ansatz	Bezeichnung	Anschaffungs- oder Herstellungskosten					kumulierte Abschreibungen					Buchwert		
			Stand 01.01	Zugänge	Abgänge	Umbuc- hungen +/-	Stand 31.12	Stand 01.01	Abschreib- ungen	Wertmind- erung	Wertauf- holung	Umbuc- hungen +/-	Stand 31.12	Stand 01.01	Stand 31.12
1021	816000	Straßenbeleuchtung-Auenstraße-0 in	27.619,66	0,00	0,00	0,00	27.619,66	17.360,92	789,13	0,00	0,00	0,00	18.150,05	10.258,74	9.469,61
1021	816000	Straßenbeleuchtung-Bahnstraße-0 in	23.016,38	0,00	0,00	0,00	23.016,38	14.467,44	657,61	0,00	0,00	0,00	15.125,05	8.548,94	7.891,33
1021	816000	Straßenbeleuchtung-Beethovenstraß	35.963,10	0,00	0,00	0,00	35.963,10	22.605,38	1.027,52	0,00	0,00	0,00	23.632,90	13.357,72	12.330,20
1021	816000	Straßenbeleuchtung-Bienenstraße-0 i	11.275,39	0,00	0,00	0,00	11.275,39	8.053,84	322,15	0,00	0,00	0,00	8.375,99	3.221,55	2.899,40
1021	816000	Straßenbeleuchtung-Birkenweg-0 in lf	9.014,75	0,00	0,00	0,00	9.014,75	5.666,41	257,56	0,00	0,00	0,00	5.923,97	3.348,34	3.090,78
1021	816000	Straßenbeleuchtung-Blumengasse-0	5.945,90	0,00	0,00	0,00	5.945,90	3.737,42	169,88	0,00	0,00	0,00	3.907,30	2.208,48	2.038,60
1021	816000	Straßenbeleuchtung-Brauhausstraße	56.390,14	0,00	0,00	0,00	56.390,14	35.445,24	1.611,15	0,00	0,00	0,00	37.056,39	20.944,90	19.333,75
1021	816000	Straßenbeleuchtung-Buchenstraße-B	27.624,70	0,00	0,00	0,00	27.624,70	19.731,93	789,28	0,00	0,00	0,00	20.521,21	7.892,77	7.103,49
1021	816000	Straßenbeleuchtung-Burgweg-0 in lfr	12.496,89	0,00	0,00	0,00	12.496,89	8.926,34	357,05	0,00	0,00	0,00	9.283,39	3.570,55	3.213,50
1021	816000	Straßenbeleuchtung-Dahlienweg -0 in	18.011,13	0,00	0,00	0,00	18.011,13	14.923,50	514,60	0,00	0,00	0,00	15.438,10	3.087,63	2.573,03
1021	816000	Straßenbeleuchtung-Doberniggstraße	40.854,08	0,00	0,00	0,00	40.854,08	25.679,71	1.167,26	0,00	0,00	0,00	26.846,97	15.174,37	14.007,11
1021	816000	Straßenbeleuchtung-Dr.-Bruno-Kreisk	9.208,23	0,00	0,00	0,00	9.208,23	6.577,30	263,09	0,00	0,00	0,00	6.840,39	2.630,93	2.367,84
1021	816000	Straßenbeleuchtung-Dr.-Karl-Renner-	18.221,30	0,00	0,00	0,00	18.221,30	11.453,39	520,61	0,00	0,00	0,00	11.974,00	6.767,91	6.247,30
1021	816000	Straßenbeleuchtung-Dr.-Rudolf-Kirchs	14.480,30	0,00	0,00	0,00	14.480,30	7.447,01	413,72	0,00	0,00	0,00	7.860,73	7.033,29	6.619,57
1021	816000	Straßenbeleuchtung-Dr.-Thomas-Kles	15.344,25	0,00	0,00	0,00	15.344,25	9.644,96	438,41	0,00	0,00	0,00	10.083,37	5.699,29	5.260,88
1021	816000	Straßenbeleuchtung-Edisongasse-0 in	13.522,12	0,00	0,00	0,00	13.522,12	8.499,63	386,35	0,00	0,00	0,00	8.885,98	5.022,49	4.636,14
1021	816000	Straßenbeleuchtung-Eichenstraße-0 i	30.913,36	0,00	0,00	0,00	30.913,36	22.080,97	883,24	0,00	0,00	0,00	22.964,21	8.832,39	7.949,15
1021	816000	Straßenbeleuchtung-Einsteinstraße-0	19.851,63	0,00	0,00	0,00	19.851,63	12.478,17	567,19	0,00	0,00	0,00	13.045,36	7.373,46	6.806,27
1021	816000	Straßenbeleuchtung-Elektronikweg-0	12.083,60	0,00	0,00	0,00	12.083,60	7.595,41	345,25	0,00	0,00	0,00	7.940,66	4.488,19	4.142,94
1021	816000	Straßenbeleuchtung-Erlengasse-0 in	20.486,60	0,00	0,00	0,00	20.486,60	16.974,61	585,33	0,00	0,00	0,00	17.559,94	3.511,99	2.926,66
1021	816000	Straßenbeleuchtung-Eschenweg -0 in	15.631,96	0,00	0,00	0,00	15.631,96	9.825,81	446,63	0,00	0,00	0,00	10.272,44	5.806,15	5.359,52
1021	816000	Straßenbeleuchtung-Etschstraße -Ets	31.839,33	0,00	0,00	0,00	31.839,33	20.013,30	909,70	0,00	0,00	0,00	20.923,00	11.826,03	10.916,33
1021	816000	Straßenbeleuchtung-Falkenweg-0 in l	19.659,83	0,00	0,00	0,00	19.659,83	12.357,61	561,71	0,00	0,00	0,00	12.919,32	7.302,22	6.740,51
1021	816000	Straßenbeleuchtung-Farnweg-0 in lfr	20.906,55	0,00	0,00	0,00	20.906,55	13.141,26	597,33	0,00	0,00	0,00	13.738,59	7.765,29	7.167,96
1021	816000	Straßenbeleuchtung-Fasangasse-0 in	14.682,06	0,00	0,00	0,00	14.682,06	12.165,14	419,49	0,00	0,00	0,00	12.584,63	2.516,92	2.097,43
1021	816000	Straßenbeleuchtung-Feldgasse-0 in lf	45.753,40	0,00	0,00	0,00	45.753,40	37.909,96	1.307,24	0,00	0,00	0,00	39.217,20	7.843,44	6.536,20
1021	816000	Straßenbeleuchtung-Ferdinand-Quan	3.758,46	0,00	0,00	0,00	3.758,46	2.684,61	107,38	0,00	0,00	0,00	2.791,99	1.073,85	966,47
1021	816000	Straßenbeleuchtung-Ferdinand-Wede	10.617,66	0,00	0,00	0,00	10.617,66	7.584,04	303,36	0,00	0,00	0,00	7.887,40	3.033,62	2.730,26
1021	816000	Straßenbeleuchtung-Fischingerweg-0	9.781,96	0,00	0,00	0,00	9.781,96	6.148,65	279,48	0,00	0,00	0,00	6.428,13	3.633,31	3.353,83
1021	816000	Straßenbeleuchtung-Flurweg-0 in lfr	2.877,05	0,00	0,00	0,00	2.877,05	1.808,43	82,20	0,00	0,00	0,00	1.890,63	1.068,62	986,42
1021	816000	Straßenbeleuchtung-Flussweg-0 in lfr	7.464,55	0,00	0,00	0,00	7.464,55	6.824,73	213,27	0,00	0,00	0,00	7.038,00	639,82	426,55
1021	816000	Straßenbeleuchtung-Franz-Jonas-Str	51.328,37	0,00	0,00	0,00	51.328,37	46.928,79	1.466,52	0,00	0,00	0,00	48.395,31	4.399,58	2.933,06

Code	Ansatz	Bezeichnung	Anschaffungs- oder Herstellungskosten					kumulierte Abschreibungen					Buchwert		
			Stand 01.01	Zugänge	Abgänge	Umbuc- hungen +/-	Stand 31.12	Stand 01.01	Abschreib- ungen	Wertmind- erung	Wertauf- holung	Umbuc- hungen +/-	Stand 31.12	Stand 01.01	Stand 31.12
1021	816000	Straßenbeleuchtung-Franzweg -0 in I	36.457,09	0,00	0,00	0,00	36.457,09	26.040,78	1.041,63	0,00	0,00	0,00	27.082,41	10.416,31	9.374,68
1021	816000	Straßenbeleuchtung-Franz-Wurm-Ga	6.425,41	0,00	0,00	0,00	6.425,41	4.038,82	183,58	0,00	0,00	0,00	4.222,40	2.386,59	2.203,01
1021	816000	Straßenbeleuchtung-Gartengasse-0 in	20.906,55	0,00	0,00	0,00	20.906,55	13.141,26	597,33	0,00	0,00	0,00	13.738,59	7.765,29	7.167,96
1021	816000	Straßenbeleuchtung-Gärtnerestraße-	2.308,62	0,00	0,00	0,00	2.308,62	2.110,74	65,96	0,00	0,00	0,00	2.176,70	197,88	131,92
1021	816000	Straßenbeleuchtung-Ginsterweg-0 in	8.151,64	0,00	0,00	0,00	8.151,64	5.123,88	232,90	0,00	0,00	0,00	5.356,78	3.027,76	2.794,86
1021	816000	Straßenbeleuchtung-Glanfurtstraße C	17.664,78	0,00	0,00	0,00	17.664,78	12.617,70	504,71	0,00	0,00	0,00	13.122,41	5.047,08	4.542,37
1021	816000	Straßenbeleuchtung-Glanfurtstraße V	26.403,20	0,00	0,00	0,00	26.403,20	18.859,43	754,38	0,00	0,00	0,00	19.613,81	7.543,77	6.789,39
1021	816000	Straßenbeleuchtung-Goessstraße-0 in	104.673,19	0,00	0,00	0,00	104.673,19	74.766,56	2.990,66	0,00	0,00	0,00	77.757,22	29.906,63	26.915,97
1021	816000	Straßenbeleuchtung-Goethestraße -G	21.235,32	0,00	0,00	0,00	21.235,32	15.168,08	606,72	0,00	0,00	0,00	15.774,80	6.067,24	5.460,52
1021	816000	Straßenbeleuchtung-Greifenfelsstraße	16.161,39	0,00	0,00	0,00	16.161,39	11.543,84	461,75	0,00	0,00	0,00	12.005,59	4.617,55	4.155,80
1021	816000	Straßenbeleuchtung-Grimmgasse-0 in	18.322,51	0,00	0,00	0,00	18.322,51	13.087,51	523,50	0,00	0,00	0,00	13.611,01	5.235,00	4.711,50
1021	816000	Straßenbeleuchtung-Gurkewirtstraße	18.267,22	0,00	0,00	0,00	18.267,22	15.135,70	521,92	0,00	0,00	0,00	15.657,62	3.131,52	2.609,60
1021	816000	Straßenbeleuchtung-Gurkstraße-0 in	12.754,91	0,00	0,00	0,00	12.754,91	8.017,38	364,43	0,00	0,00	0,00	8.381,81	4.737,53	4.373,10
1021	816000	Straßenbeleuchtung-Gurnitzer Straße	51.251,42	0,00	0,00	0,00	51.251,42	46.858,45	1.464,33	0,00	0,00	0,00	48.322,78	4.392,97	2.928,64
1021	816000	Straßenbeleuchtung-Hadnweg-0 in Ifr	2.349,04	0,00	0,00	0,00	2.349,04	1.677,89	67,12	0,00	0,00	0,00	1.745,01	671,15	604,03
1021	816000	Straßenbeleuchtung-Hangstraße-0 in	7.576,23	0,00	0,00	0,00	7.576,23	4.762,19	216,46	0,00	0,00	0,00	4.978,65	2.814,04	2.597,58
1021	816000	Straßenbeleuchtung-Hanslweg-0 in Ifr	43.155,72	0,00	0,00	0,00	43.155,72	27.126,45	1.233,02	0,00	0,00	0,00	28.359,47	16.029,27	14.796,25
1021	816000	Straßenbeleuchtung-Hans-Sima-Straß	16.631,20	0,00	0,00	0,00	16.631,20	11.879,43	475,18	0,00	0,00	0,00	12.354,61	4.751,77	4.276,59
1021	816000	Straßenbeleuchtung-Hans-Weber-Ga	18.510,43	0,00	0,00	0,00	18.510,43	13.221,74	528,87	0,00	0,00	0,00	13.750,61	5.288,69	4.759,82
1021	816000	Straßenbeleuchtung-Harbacher Straß	30.067,70	0,00	0,00	0,00	30.067,70	21.476,93	859,08	0,00	0,00	0,00	22.336,01	8.590,77	7.731,69
1021	816000	Straßenbeleuchtung-Hasengasse-0 in	2.397,54	0,00	0,00	0,00	2.397,54	1.507,02	68,50	0,00	0,00	0,00	1.575,52	890,52	822,02
1021	816000	Straßenbeleuchtung-Heuweg-0 in Ifrm	10.805,58	0,00	0,00	0,00	10.805,58	7.718,27	308,73	0,00	0,00	0,00	8.027,00	3.087,31	2.778,58
1021	816000	Straßenbeleuchtung-Hofstätterstraße	32.798,34	0,00	0,00	0,00	32.798,34	20.616,11	937,10	0,00	0,00	0,00	21.553,21	12.182,23	11.245,13
1021	816000	Straßenbeleuchtung-Jakob-Sereinigg	14.376,12	0,00	0,00	0,00	14.376,12	10.268,66	410,75	0,00	0,00	0,00	10.679,41	4.107,46	3.696,71
1021	816000	Straßenbeleuchtung-Jamnigweg mit A	75.184,13	0,00	0,00	0,00	75.184,13	68.739,78	2.148,12	0,00	0,00	0,00	70.887,90	6.444,35	4.296,23
1021	816000	Straßenbeleuchtung-Janachweg-0 in	11.369,35	0,00	0,00	0,00	11.369,35	8.120,97	324,84	0,00	0,00	0,00	8.445,81	3.248,38	2.923,54
1021	816000	Straßenbeleuchtung-Johannesstraße	23.020,59	0,00	0,00	0,00	23.020,59	16.443,28	657,73	0,00	0,00	0,00	17.101,01	6.577,31	5.919,58
1021	816000	Straßenbeleuchtung-Josef-Friedrich-F	14.005,64	0,00	0,00	0,00	14.005,64	12.805,15	400,16	0,00	0,00	0,00	13.205,31	1.200,49	800,33
1021	816000	Straßenbeleuchtung-Josef-Lanner-St	42.752,52	0,00	0,00	0,00	42.752,52	30.537,51	1.221,50	0,00	0,00	0,00	31.759,01	12.215,01	10.993,51
1021	816000	Straßenbeleuchtung-Josef-Leiner-Stra	9.773,17	0,00	0,00	0,00	9.773,17	8.935,46	279,23	0,00	0,00	0,00	9.214,69	837,71	558,48
1021	816000	Straßenbeleuchtung-Josef-Leiner-Stra	13.248,58	0,00	0,00	0,00	13.248,58	9.463,27	378,53	0,00	0,00	0,00	9.841,80	3.785,31	3.406,78
1021	816000	Straßenbeleuchtung-Josef-Stefan-Str	18.322,51	0,00	0,00	0,00	18.322,51	13.087,51	523,50	0,00	0,00	0,00	13.611,01	5.235,00	4.711,50

Code	Ansatz	Bezeichnung	Anschaffungs- oder Herstellungskosten					kumulierte Abschreibungen					Buchwert		
			Stand 01.01	Zugänge	Abgänge	Umbuc- hungen +/-	Stand 31.12	Stand 01.01	Abschreib- ungen	Wertmind- erung	Wertauf- holung	Umbuc- hungen +/-	Stand 31.12	Stand 01.01	Stand 31.12
1021	816000	Straßenbeleuchtung-Julius-Raab-Stra	6.577,31	0,00	0,00	0,00	6.577,31	4.698,07	187,92	0,00	0,00	0,00	4.885,99	1.879,24	1.691,32
1021	816000	Straßenbeleuchtung-Kantgasse-0 in I	10.523,70	0,00	0,00	0,00	10.523,70	7.516,93	300,68	0,00	0,00	0,00	7.817,61	3.006,77	2.706,09
1021	816000	Straßenbeleuchtung-Karl-Schleinzers	10.357,37	0,00	0,00	0,00	10.357,37	6.510,34	295,92	0,00	0,00	0,00	6.806,26	3.847,03	3.551,11
1021	816000	Straßenbeleuchtung-Karl-Truppe-Stra	23.016,38	0,00	0,00	0,00	23.016,38	14.467,44	657,61	0,00	0,00	0,00	15.125,05	8.548,94	7.891,33
1021	816000	Straßenbeleuchtung-Keplerstraße-0 in	14.289,34	0,00	0,00	0,00	14.289,34	8.981,88	408,27	0,00	0,00	0,00	9.390,15	5.307,46	4.899,19
1021	816000	Straßenbeleuchtung-Kirchweg Oberm	95,90	0,00	0,00	0,00	95,90	60,28	2,74	0,00	0,00	0,00	63,02	35,62	32,88
1021	816000	Straßenbeleuchtung-Kleegasse-0 in I	6.809,01	0,00	0,00	0,00	6.809,01	4.279,94	194,54	0,00	0,00	0,00	4.474,48	2.529,07	2.334,53
1021	816000	Straßenbeleuchtung-Kreuth-0 in I fm	3.414,43	0,00	0,00	0,00	3.414,43	2.829,11	97,56	0,00	0,00	0,00	2.926,67	585,32	487,76
1021	816000	Straßenbeleuchtung-Lehargasse-0 in	93,96	0,00	0,00	0,00	93,96	67,11	2,68	0,00	0,00	0,00	69,79	26,85	24,17
1021	816000	Straßenbeleuchtung-Leopold-Figl-Stra	19.262,12	0,00	0,00	0,00	19.262,12	13.758,66	550,35	0,00	0,00	0,00	14.309,01	5.503,46	4.953,11
1021	816000	Straßenbeleuchtung-Lerchenweg-0 in	19.372,12	0,00	0,00	0,00	19.372,12	12.176,76	553,49	0,00	0,00	0,00	12.730,25	7.195,36	6.641,87
1021	816000	Straßenbeleuchtung-Lindenstraße-0 i	42.004,90	0,00	0,00	0,00	42.004,90	26.403,08	1.200,14	0,00	0,00	0,00	27.603,22	15.601,82	14.401,68
1021	816000	Straßenbeleuchtung-Markus-Pernhar	18.886,28	0,00	0,00	0,00	18.886,28	13.490,20	539,61	0,00	0,00	0,00	14.029,81	5.396,08	4.856,47
1021	816000	Straßenbeleuchtung-Martineweg Ost-	2.987,63	0,00	0,00	0,00	2.987,63	2.475,46	85,36	0,00	0,00	0,00	2.560,82	512,17	426,81
1021	816000	Straßenbeleuchtung-Martineweg Wes	5.292,37	0,00	0,00	0,00	5.292,37	4.385,11	151,21	0,00	0,00	0,00	4.536,32	907,26	756,05
1021	816000	Straßenbeleuchtung-Meisengasse-0 i	95,90	0,00	0,00	0,00	95,90	60,28	2,74	0,00	0,00	0,00	63,02	35,62	32,88
1021	816000	Straßenbeleuchtung-Messnerstraße r	69.739,79	0,00	0,00	0,00	69.739,79	57.784,41	1.992,57	0,00	0,00	0,00	59.776,98	11.955,38	9.962,81
1021	816000	Straßenbeleuchtung-Miglarstraße mit	31.327,42	0,00	0,00	0,00	31.327,42	25.957,01	895,07	0,00	0,00	0,00	26.852,08	5.370,41	4.475,34
1021	816000	Straßenbeleuchtung-Milesstraße-0 in	15.364,95	0,00	0,00	0,00	15.364,95	12.730,96	439,00	0,00	0,00	0,00	13.169,96	2.633,99	2.194,99
1021	816000	Straßenbeleuchtung-Moosbergweg-0	12.308,97	0,00	0,00	0,00	12.308,97	8.792,11	351,68	0,00	0,00	0,00	9.143,79	3.516,86	3.165,18
1021	816000	Straßenbeleuchtung-Moosweg-0 in I fr	7.480,32	0,00	0,00	0,00	7.480,32	4.701,91	213,72	0,00	0,00	0,00	4.915,63	2.778,41	2.564,69
1021	816000	Straßenbeleuchtung-Mozartgasse-0 in	7.863,93	0,00	0,00	0,00	7.863,93	4.943,03	224,68	0,00	0,00	0,00	5.167,71	2.920,90	2.696,22
1021	816000	Straßenbeleuchtung-Narzissenweg-0	11.028,68	0,00	0,00	0,00	11.028,68	6.932,32	315,11	0,00	0,00	0,00	7.247,43	4.096,36	3.781,25
1021	816000	Straßenbeleuchtung-Nebengasse-0 in	10.740,98	0,00	0,00	0,00	10.740,98	6.751,48	306,89	0,00	0,00	0,00	7.058,37	3.989,50	3.682,61
1021	816000	Straßenbeleuchtung-Nestroygasse-0	95,90	0,00	0,00	0,00	95,90	60,28	2,74	0,00	0,00	0,00	63,02	35,62	32,88
1021	816000	Straßenbeleuchtung-Neuhausstraße	59.650,79	0,00	0,00	0,00	59.650,79	37.494,79	1.704,31	0,00	0,00	0,00	39.199,10	22.156,00	20.451,69
1021	816000	Straßenbeleuchtung-Nikolaus-Lenau-	24.359,00	0,00	0,00	0,00	24.359,00	15.311,37	695,97	0,00	0,00	0,00	16.007,34	9.047,63	8.351,66
1021	816000	Straßenbeleuchtung-Obitschacher St	58.256,18	0,00	0,00	0,00	58.256,18	41.611,55	1.664,46	0,00	0,00	0,00	43.276,01	16.644,63	14.980,17
1021	816000	Straßenbeleuchtung-Obitschacher St	32.886,55	0,00	0,00	0,00	32.886,55	23.490,40	939,62	0,00	0,00	0,00	24.430,02	9.396,15	8.456,53
1021	816000	Straßenbeleuchtung-Oremusstraße-0	18.796,71	0,00	0,00	0,00	18.796,71	11.815,08	537,05	0,00	0,00	0,00	12.352,13	6.981,63	6.444,58
1021	816000	Straßenbeleuchtung-Ortsdurchfahrt N	77.048,49	0,00	0,00	0,00	77.048,49	55.034,64	2.201,39	0,00	0,00	0,00	57.236,03	22.013,85	19.812,46
1021	816000	Straßenbeleuchtung-Otto-Eizenberge	17.288,93	0,00	0,00	0,00	17.288,93	12.349,24	493,97	0,00	0,00	0,00	12.843,21	4.939,69	4.445,72

Code	Ansatz	Bezeichnung	Anschaffungs- oder Herstellungskosten					kumulierte Abschreibungen					Buchwert		
			Stand 01.01	Zugänge	Abgänge	Umbuc- hungen +/-	Stand 31.12	Stand 01.01	Abschreib- ungen	Wertmind- erung	Wertauf- holung	Umbuc- hungen +/-	Stand 31.12	Stand 01.01	Stand 31.12
1021	816000	Straßenbeleuchtung-Pappelweg-0 in	10.549,18	0,00	0,00	0,00	10.549,18	6.630,92	301,41	0,00	0,00	0,00	6.932,33	3.918,26	3.616,85
1021	816000	Straßenbeleuchtung-Paracelsusgasse	10.773,57	0,00	0,00	0,00	10.773,57	9.850,13	307,82	0,00	0,00	0,00	10.157,95	923,44	615,62
1021	816000	Straßenbeleuchtung-Paul-Krammer-G	85,36	0,00	0,00	0,00	85,36	70,73	2,44	0,00	0,00	0,00	73,17	14,63	12,19
1021	816000	Straßenbeleuchtung-Perovaweg-0 in	38.072,93	0,00	0,00	0,00	38.072,93	23.931,56	1.087,80	0,00	0,00	0,00	25.019,36	14.141,37	13.053,57
1021	816000	Straßenbeleuchtung-Peter-Rosegger-	2.877,05	0,00	0,00	0,00	2.877,05	1.808,43	82,20	0,00	0,00	0,00	1.890,63	1.068,62	986,42
1021	816000	Straßenbeleuchtung-Peter-Wunderlic	93,96	0,00	0,00	0,00	93,96	67,11	2,68	0,00	0,00	0,00	69,79	26,85	24,17
1021	816000	Straßenbeleuchtung-Propsteistraße-0	50.960,41	0,00	0,00	0,00	50.960,41	42.224,34	1.456,01	0,00	0,00	0,00	43.680,35	8.736,07	7.280,06
1021	816000	Straßenbeleuchtung-Pruntschgasse-0	16.495,07	0,00	0,00	0,00	16.495,07	10.368,33	471,29	0,00	0,00	0,00	10.839,62	6.126,74	5.655,45
1021	816000	Straßenbeleuchtung-Quellenstraße-0	27.523,76	0,00	0,00	0,00	27.523,76	17.300,64	786,39	0,00	0,00	0,00	18.087,03	10.223,12	9.436,73
1021	816000	Straßenbeleuchtung-Rabastraße-0 in	32.010,31	0,00	0,00	0,00	32.010,31	26.522,83	914,58	0,00	0,00	0,00	27.437,41	5.487,48	4.572,90
1021	816000	Straßenbeleuchtung-Radsberger Weg	33.826,17	0,00	0,00	0,00	33.826,17	24.161,55	966,46	0,00	0,00	0,00	25.128,01	9.664,62	8.698,16
1021	816000	Straßenbeleuchtung-Raiffeisenstraße	19.546,34	0,00	0,00	0,00	19.546,34	17.870,95	558,47	0,00	0,00	0,00	18.429,42	1.675,39	1.116,92
1021	816000	Straßenbeleuchtung-Rainweg-0 in lfm	18.892,61	0,00	0,00	0,00	18.892,61	11.875,36	539,79	0,00	0,00	0,00	12.415,15	7.017,25	6.477,46
1021	816000	Straßenbeleuchtung-Rauthweg Ost-0	23.112,28	0,00	0,00	0,00	23.112,28	14.527,72	660,35	0,00	0,00	0,00	15.188,07	8.584,56	7.924,21
1021	816000	Straßenbeleuchtung-Rauthweg West-	4.699,18	0,00	0,00	0,00	4.699,18	2.953,77	134,26	0,00	0,00	0,00	3.088,03	1.745,41	1.611,15
1021	816000	Straßenbeleuchtung-Rebhuhnweg-0 in	8.738,43	0,00	0,00	0,00	8.738,43	6.241,74	249,67	0,00	0,00	0,00	6.491,41	2.496,69	2.247,02
1021	816000	Straßenbeleuchtung-Reiherweg mit A	11.463,31	0,00	0,00	0,00	11.463,31	8.188,07	327,52	0,00	0,00	0,00	8.515,59	3.275,24	2.947,72
1021	816000	Straßenbeleuchtung-Resslstraße mit	29.961,65	0,00	0,00	0,00	29.961,65	24.825,37	856,05	0,00	0,00	0,00	25.681,42	5.136,28	4.280,23
1021	816000	Straßenbeleuchtung-Rilkeweg-0 in lfm	10.549,18	0,00	0,00	0,00	10.549,18	6.630,92	301,41	0,00	0,00	0,00	6.932,33	3.918,26	3.616,85
1021	816000	Straßenbeleuchtung-Ringstraße mit A	29.022,68	0,00	0,00	0,00	29.022,68	24.047,36	829,22	0,00	0,00	0,00	24.876,58	4.975,32	4.146,10
1021	816000	Straßenbeleuchtung-Rosengasse-0 in	2.349,04	0,00	0,00	0,00	2.349,04	1.677,89	67,12	0,00	0,00	0,00	1.745,01	671,15	604,03
1021	816000	Straßenbeleuchtung-Rottensteiner St	37.584,63	0,00	0,00	0,00	37.584,63	26.846,17	1.073,85	0,00	0,00	0,00	27.920,02	10.738,46	9.664,61
1021	816000	Straßenbeleuchtung-Sackgasse-0 in l	7.892,77	0,00	0,00	0,00	7.892,77	5.637,70	225,51	0,00	0,00	0,00	5.863,21	2.255,07	2.029,56
1021	816000	Straßenbeleuchtung-Sägewerkstraße	12.659,01	0,00	0,00	0,00	12.659,01	7.957,10	361,69	0,00	0,00	0,00	8.318,79	4.701,91	4.340,22
1021	816000	Straßenbeleuchtung-Saiblingweg-0 in	17.382,89	0,00	0,00	0,00	17.382,89	12.416,34	496,65	0,00	0,00	0,00	12.912,99	4.966,55	4.469,90
1021	816000	Straßenbeleuchtung-Sandgasse mit A	21.235,32	0,00	0,00	0,00	21.235,32	15.168,08	606,72	0,00	0,00	0,00	15.774,80	6.067,24	5.460,52
1021	816000	Straßenbeleuchtung-Sattnitzstraße-0	85,36	0,00	0,00	0,00	85,36	70,73	2,44	0,00	0,00	0,00	73,17	14,63	12,19
1021	816000	Straßenbeleuchtung-Schachterlstraße	32.886,55	0,00	0,00	0,00	32.886,55	23.490,40	939,62	0,00	0,00	0,00	24.430,02	9.396,15	8.456,53
1021	816000	Straßenbeleuchtung-Schattenweg-0 in	43.880,06	0,00	0,00	0,00	43.880,06	31.342,91	1.253,72	0,00	0,00	0,00	32.596,63	12.537,15	11.283,43
1021	816000	Straßenbeleuchtung-Schlossstraße-0	85,36	0,00	0,00	0,00	85,36	70,73	2,44	0,00	0,00	0,00	73,17	14,63	12,19
1021	816000	Straßenbeleuchtung-Schnepfenweg-0	19.468,02	0,00	0,00	0,00	19.468,02	12.237,04	556,23	0,00	0,00	0,00	12.793,27	7.230,98	6.674,75
1021	816000	Straßenbeleuchtung-Schonierstraße-	18.125,40	0,00	0,00	0,00	18.125,40	11.393,11	517,87	0,00	0,00	0,00	11.910,98	6.732,29	6.214,42

Code	Ansatz	Bezeichnung	Anschaffungs- oder Herstellungskosten					kumulierte Abschreibungen					Buchwert		
			Stand 01.01	Zugänge	Abgänge	Umbuc- hungen +/-	Stand 31.12	Stand 01.01	Abschreib- ungen	Wertmind- erung	Wertauf- holung	Umbuc- hungen +/-	Stand 31.12	Stand 01.01	Stand 31.12
1021	816000	Straßenbeleuchtung-Schotterweg mit	23.208,51	0,00	0,00	0,00	23.208,51	16.577,51	663,10	0,00	0,00	0,00	17.240,61	6.631,00	5.967,90
1021	816000	Straßenbeleuchtung-Schubertgasse-0	26.309,24	0,00	0,00	0,00	26.309,24	18.792,31	751,69	0,00	0,00	0,00	19.544,00	7.516,93	6.765,24
1021	816000	Straßenbeleuchtung-Schulstraße-0 in	21.577,86	0,00	0,00	0,00	21.577,86	13.563,23	616,51	0,00	0,00	0,00	14.179,74	8.014,63	7.398,12
1021	816000	Straßenbeleuchtung-Siedlerringgasse	17.664,78	0,00	0,00	0,00	17.664,78	12.617,70	504,71	0,00	0,00	0,00	13.122,41	5.047,08	4.542,37
1021	816000	Straßenbeleuchtung-Siegfried-Marcus	16.303,27	0,00	0,00	0,00	16.303,27	10.247,77	465,81	0,00	0,00	0,00	10.713,58	6.055,50	5.589,69
1021	816000	Straßenbeleuchtung-Simon-Kerth-Str	19.563,93	0,00	0,00	0,00	19.563,93	12.297,33	558,97	0,00	0,00	0,00	12.856,30	7.266,60	6.707,63
1021	816000	Straßenbeleuchtung-Simon-Sibitz-Str	34.671,82	0,00	0,00	0,00	34.671,82	24.765,58	990,62	0,00	0,00	0,00	25.756,20	9.906,24	8.915,62
1021	816000	Straßenbeleuchtung-SMS-Straße-0 in	18.700,81	0,00	0,00	0,00	18.700,81	11.754,80	534,31	0,00	0,00	0,00	12.289,11	6.946,01	6.411,70
1021	816000	Straßenbeleuchtung-Sonnengasse m	53.464,14	0,00	0,00	0,00	53.464,14	38.188,68	1.527,55	0,00	0,00	0,00	39.716,23	15.275,46	13.747,91
1021	816000	Straßenbeleuchtung-Sperlinggasse-0	19.450,05	0,00	0,00	0,00	19.450,05	13.892,90	555,72	0,00	0,00	0,00	14.448,62	5.557,15	5.001,43
1021	816000	Straßenbeleuchtung-Sportweg-0 in Iff	9.494,26	0,00	0,00	0,00	9.494,26	5.967,81	271,26	0,00	0,00	0,00	6.239,07	3.526,45	3.255,19
1021	816000	Straßenbeleuchtung-St. Jakober Stra	55.622,92	0,00	0,00	0,00	55.622,92	34.962,99	1.589,23	0,00	0,00	0,00	36.552,22	20.659,93	19.070,70
1021	816000	Straßenbeleuchtung-Stargasse mit Al	9.584,08	0,00	0,00	0,00	9.584,08	6.845,77	273,83	0,00	0,00	0,00	7.119,60	2.738,31	2.464,48
1021	816000	Straßenbeleuchtung-Stefunstraße-0 in	42.188,75	0,00	0,00	0,00	42.188,75	30.134,82	1.205,39	0,00	0,00	0,00	31.340,21	12.053,93	10.848,54
1021	816000	Straßenbeleuchtung-Steingasse-0 in I	19.919,85	0,00	0,00	0,00	19.919,85	14.228,47	569,14	0,00	0,00	0,00	14.797,61	5.691,38	5.122,24
1021	816000	Straßenbeleuchtung-Tannengasse-0 in	13.713,93	0,00	0,00	0,00	13.713,93	8.620,19	391,83	0,00	0,00	0,00	9.012,02	5.093,74	4.701,91
1021	816000	Straßenbeleuchtung-Technikstraße-0	95,90	0,00	0,00	0,00	95,90	60,28	2,74	0,00	0,00	0,00	63,02	35,62	32,88
1021	816000	Straßenbeleuchtung-Teichgasse mit A	25.989,33	0,00	0,00	0,00	25.989,33	16.336,15	742,55	0,00	0,00	0,00	17.078,70	9.653,18	8.910,63
1021	816000	Straßenbeleuchtung-Theodor-Kürner-	52.618,48	0,00	0,00	0,00	52.618,48	37.584,64	1.503,39	0,00	0,00	0,00	39.088,03	15.033,84	13.530,45
1021	816000	Straßenbeleuchtung-Thomas-Koscha	10.157,94	0,00	0,00	0,00	10.157,94	9.287,27	290,23	0,00	0,00	0,00	9.577,50	870,67	580,44
1021	816000	Straßenbeleuchtung-Trabesingerweg-	2.560,82	0,00	0,00	0,00	2.560,82	2.121,83	73,17	0,00	0,00	0,00	2.195,00	438,99	365,82
1021	816000	Straßenbeleuchtung-Trattnigstraße-0	28.770,48	0,00	0,00	0,00	28.770,48	18.084,29	822,01	0,00	0,00	0,00	18.906,30	10.686,19	9.864,18
1021	816000	Straßenbeleuchtung-Uferweg-0 in Iffm	16.631,20	0,00	0,00	0,00	16.631,20	11.879,43	475,18	0,00	0,00	0,00	12.354,61	4.751,77	4.276,59
1021	816000	Straßenbeleuchtung-Voithstraße-0 in	12.402,93	0,00	0,00	0,00	12.402,93	8.859,24	354,37	0,00	0,00	0,00	9.213,61	3.543,69	3.189,32
1021	816000	Straßenbeleuchtung-Waldweg mit Ab	25.318,02	0,00	0,00	0,00	25.318,02	15.914,18	723,37	0,00	0,00	0,00	16.637,55	9.403,84	8.680,47
1021	816000	Straßenbeleuchtung-Weizenweg-0 in	35.099,98	0,00	0,00	0,00	35.099,98	22.062,85	1.002,86	0,00	0,00	0,00	23.065,71	13.037,13	12.034,27
1021	816000	Straßenbeleuchtung-Welsbachstraße	26.660,64	0,00	0,00	0,00	26.660,64	16.758,11	761,73	0,00	0,00	0,00	17.519,84	9.902,53	9.140,80
1021	816000	Straßenbeleuchtung-Wölbtschstraße	27.154,90	0,00	0,00	0,00	27.154,90	19.396,35	775,85	0,00	0,00	0,00	20.172,20	7.758,55	6.982,70
1021	816000	Straßenbeleuchtung-Wurzelgasse-0 in	17.454,09	0,00	0,00	0,00	17.454,09	10.971,15	498,69	0,00	0,00	0,00	11.469,84	6.482,94	5.984,25
1021	816000	Straßenbeleuchtung-Zeissstraße mit	49.253,20	0,00	0,00	0,00	49.253,20	40.809,79	1.407,23	0,00	0,00	0,00	42.217,02	8.443,41	7.036,18
1021	816000	Straßenbeleuchtung-Zettreier Straße	117.627,22	0,00	0,00	0,00	117.627,22	97.462,56	3.360,78	0,00	0,00	0,00	100.823,34	20.164,66	16.803,88
1021	816000	Straßenbeleuchtung-Ziehregasse-0 in	18.040,62	0,00	0,00	0,00	18.040,62	12.886,16	515,45	0,00	0,00	0,00	13.401,61	5.154,46	4.639,01

Code	Ansatz	Bezeichnung	Anschaffungs- oder Herstellungskosten					kumulierte Abschreibungen					Buchwert		
			Stand 01.01	Zugänge	Abgänge	Umbuc- hungen +/-	Stand 31.12	Stand 01.01	Abschreib- ungen	Wertmind- erung	Wertauf- holung	Umbuc- hungen +/-	Stand 31.12	Stand 01.01	Stand 31.12
1021	820000	Bauland-KG 72112 GStNr 950/7 EZ 2	368.799,63	0,00	0,00	0,00	368.799,63	0,00	0,00	0,00	0,00	0,00	0,00	368.799,63	368.799,63
1021	820000	Bauland-KG 72112 GStNr 1086 EZ 7	16.899,98	0,00	0,00	0,00	16.899,98	0,00	0,00	0,00	0,00	0,00	0,00	16.899,98	16.899,98
1021	840000	Wald-KG 72105 GStNr 439 EZ 212 C	4.050,00	0,00	0,00	0,00	4.050,00	0,00	0,00	0,00	0,00	0,00	0,00	4.050,00	4.050,00
1021	840000	Wald-KG 72105 GStNr 421 EZ 212 C	2.470,00	0,00	0,00	0,00	2.470,00	0,00	0,00	0,00	0,00	0,00	0,00	2.470,00	2.470,00
1021	840000	Wald-KG 72105 GStNr 422/2 EZ 212	3.640,00	0,00	0,00	0,00	3.640,00	0,00	0,00	0,00	0,00	0,00	0,00	3.640,00	3.640,00
1021	840000	Wald-KG 72105 GStNr 422/1 EZ 212	2.754,00	0,00	0,00	0,00	2.754,00	0,00	0,00	0,00	0,00	0,00	0,00	2.754,00	2.754,00
1021	840000	Grünland-KG 72105 GStNr 423 EZ 21	37.680,00	0,00	0,00	0,00	37.680,00	0,00	0,00	0,00	0,00	0,00	0,00	37.680,00	37.680,00
1021	840000	Grünland-KG 72105 GStNr 751/4 EZ	192,00	0,00	0,00	0,00	192,00	0,00	0,00	0,00	0,00	0,00	0,00	192,00	192,00
1021	840000	Grünland-KG 72105 GStNr 751/3 EZ	240,00	0,00	0,00	0,00	240,00	0,00	0,00	0,00	0,00	0,00	0,00	240,00	240,00
1021	840000	Wald-KG 72112 GStNr 946/2 EZ 297	4.458,00	0,00	0,00	0,00	4.458,00	0,00	0,00	0,00	0,00	0,00	0,00	4.458,00	4.458,00
1021	840000	Wald-KG 72112 GStNr 950/5 EZ 297	7.860,00	0,00	0,00	0,00	7.860,00	0,00	0,00	0,00	0,00	0,00	0,00	7.860,00	7.860,00
1021	840000	Grünland-KG 72112 GStNr 483 EZ 53	93.612,00	0,00	0,00	0,00	93.612,00	0,00	0,00	0,00	0,00	0,00	0,00	93.612,00	93.612,00
1021	840000	Grünland-KG 72112 GStNr 484 EZ 53	3.756,00	0,00	0,00	0,00	3.756,00	0,00	0,00	0,00	0,00	0,00	0,00	3.756,00	3.756,00
1021	840000	Wald-KG 72112 GStNr 417/3 EZ 783	386,00	0,00	0,00	0,00	386,00	0,00	0,00	0,00	0,00	0,00	0,00	386,00	386,00
1021	840000	Wald-KG 72112 GStNr 417/2 EZ 783	3.164,00	0,00	0,00	0,00	3.164,00	0,00	0,00	0,00	0,00	0,00	0,00	3.164,00	3.164,00
1021	840000	Bauland-KG 72112 GStNr 1057/18 EZ	44.299,96	0,00	0,00	0,00	44.299,96	0,00	0,00	0,00	0,00	0,00	0,00	44.299,96	44.299,96
1021	840000	Wald-KG 72143 GStNr 1237 EZ 252	5.416,00	0,00	0,00	0,00	5.416,00	0,00	0,00	0,00	0,00	0,00	0,00	5.416,00	5.416,00
1021	840000	Grünland-KG 72143 GStNr 147/8 EZ	10.992,00	0,00	0,00	0,00	10.992,00	0,00	0,00	0,00	0,00	0,00	0,00	10.992,00	10.992,00
1021	840000	Wald-KG 72132 GStNr 160/1 EZ 63	12.600,00	0,00	0,00	0,00	12.600,00	0,00	0,00	0,00	0,00	0,00	0,00	12.600,00	12.600,00
1021	840000	Wald-KG 72132 GStNr 160/2 EZ 63	3.520,00	0,00	0,00	0,00	3.520,00	0,00	0,00	0,00	0,00	0,00	0,00	3.520,00	3.520,00
1021	840000	Grünland-KG 72132 GStNr 161/1 EZ	51.072,00	0,00	0,00	0,00	51.072,00	0,00	0,00	0,00	0,00	0,00	0,00	51.072,00	51.072,00
1021	840000	Wald-KG 72162 GStNr 518/2 EZ 28	3.724,00	0,00	0,00	0,00	3.724,00	0,00	0,00	0,00	0,00	0,00	0,00	3.724,00	3.724,00
1021	840000	Wald-KG 72162 GStNr 508/2 EZ 28	12,00	0,00	0,00	0,00	12,00	0,00	0,00	0,00	0,00	0,00	0,00	12,00	12,00
1021	840000	Wald-KG 72162 GStNr 518/1 EZ 28	5.612,00	0,00	0,00	0,00	5.612,00	0,00	0,00	0,00	0,00	0,00	0,00	5.612,00	5.612,00
1021	840000	Wald-KG 72162 GStNr 742/146 EZ 14	20.142,00	0,00	0,00	0,00	20.142,00	0,00	0,00	0,00	0,00	0,00	0,00	20.142,00	20.142,00
1021	840000	Grünland-KG 72204 GStNr 246/2 EZ	12.456,00	0,00	0,00	0,00	12.456,00	0,00	0,00	0,00	0,00	0,00	0,00	12.456,00	12.456,00
1021	840000	Grünland-KG 72204 GStNr 991/5 EZ	10.116,00	0,00	0,00	0,00	10.116,00	0,00	0,00	0,00	0,00	0,00	0,00	10.116,00	10.116,00
1021	840000	Gewerbegebiet-KG 72204 GStNr 810	3.045,00	0,00	0,00	0,00	3.045,00	0,00	0,00	0,00	0,00	0,00	0,00	3.045,00	3.045,00
1021	840000	Bauland-KG 72204 GStNr 411/4 EZ 7	31.265,00	0,00	0,00	0,00	31.265,00	0,00	0,00	0,00	0,00	0,00	0,00	31.265,00	31.265,00
1021	840000	Gewerbegebiet-KG 72204 GStNr 228	29.925,50	0,00	0,00	0,00	29.925,50	0,00	0,00	0,00	0,00	0,00	0,00	29.925,50	29.925,50
1021	840000	Grünland-KG 72204 GStNr 239/1 EZ	7.356,00	0,00	0,00	0,00	7.356,00	0,00	0,00	0,00	0,00	0,00	0,00	7.356,00	7.356,00
1021	840000	Grünland-KG 72204 GStNr 247/2 EZ	3.120,00	0,00	0,00	0,00	3.120,00	0,00	0,00	0,00	0,00	0,00	0,00	3.120,00	3.120,00

Code	Ansatz	Bezeichnung	Anschaffungs- oder Herstellungskosten					kumulierte Abschreibungen					Buchwert		
			Stand 01.01	Zugänge	Abgänge	Umbuc- hungen +/-	Stand 31.12	Stand 01.01	Abschreib- ungen	Wertmind- erung	Wertauf- holung	Umbuc- hungen +/-	Stand 31.12	Stand 01.01	Stand 31.12
1021	840000	Grünland-KG 72204 GStNr 601 EZ 89	8.712,00	0,00	0,00	0,00	8.712,00	0,00	0,00	0,00	0,00	0,00	0,00	8.712,00	8.712,00
1021	840000	Wald-KG 72204 GStNr 599 EZ 894 C	4.900,00	0,00	0,00	0,00	4.900,00	0,00	0,00	0,00	0,00	0,00	0,00	4.900,00	4.900,00
1021	840000	Wald-KG 72204 GStNr 600/1 EZ 894	2.104,00	0,00	0,00	0,00	2.104,00	0,00	0,00	0,00	0,00	0,00	0,00	2.104,00	2.104,00
1021	840000	Wald-KG 72204 GStNr 600/3 EZ 894	24,00	0,00	0,00	0,00	24,00	0,00	0,00	0,00	0,00	0,00	0,00	24,00	24,00
1021	840000	Grünland-KG 72204 GStNr 772 EZ 91	13.164,00	0,00	0,00	0,00	13.164,00	0,00	0,00	0,00	0,00	0,00	0,00	13.164,00	13.164,00
1021	840000	Grünland-KG 72204 GStNr 539 EZ 91	25.299,82	0,00	0,00	0,00	25.299,82	0,00	0,00	0,00	0,00	0,00	0,00	25.299,82	25.299,82
1021	840000	Grünland-KG 72204 GStNr 537 EZ 91	52.788,62	0,00	0,00	0,00	52.788,62	0,00	0,00	0,00	0,00	0,00	0,00	52.788,62	52.788,62
1021	840000	Grünland-KG 72204 GStNr 241 EZ 92	4.308,00	0,00	0,00	0,00	4.308,00	0,00	0,00	0,00	0,00	0,00	0,00	4.308,00	4.308,00
1021	840000	Grünland-KG 72204 GStNr 549 EZ 94	92.748,00	0,00	0,00	0,00	92.748,00	0,00	0,00	0,00	0,00	0,00	0,00	92.748,00	92.748,00
1021	840000	Grünland-KG 72204 GStNr 548/2 EZ	43.500,00	0,00	0,00	0,00	43.500,00	0,00	0,00	0,00	0,00	0,00	0,00	43.500,00	43.500,00
1021	840000	Wald-KG 72143 GStNr 1237 EZ 252	5.416,00	0,00	0,00	0,00	5.416,00	0,00	0,00	0,00	0,00	0,00	0,00	5.416,00	5.416,00
1021	840000	Grundeinlöse Umschaden E., Trabe V	1.425,00	0,00	0,00	0,00	1.425,00	0,00	0,00	0,00	0,00	0,00	0,00	1.425,00	1.425,00
1021	850000	Grünland-KG 72105 GStNr 427 EZ 2	1.896,00	0,00	0,00	0,00	1.896,00	0,00	0,00	0,00	0,00	0,00	0,00	1.896,00	1.896,00
1021	850000	Grünland-KG 72105 GStNr 426 EZ 2	142.380,00	0,00	0,00	0,00	142.380,00	0,00	0,00	0,00	0,00	0,00	0,00	142.380,00	142.380,00
1021	850000	Grünland-KG 72105 GStNr 699/4 EZ	7.296,00	0,00	0,00	0,00	7.296,00	0,00	0,00	0,00	0,00	0,00	0,00	7.296,00	7.296,00
1021	850000	Grünland-KG 72105 GStNr 430 EZ 21	63.660,00	0,00	0,00	0,00	63.660,00	0,00	0,00	0,00	0,00	0,00	0,00	63.660,00	63.660,00
1021	850000	Wald-KG 72105 GStNr 438 EZ 212 V	9.898,00	0,00	0,00	0,00	9.898,00	0,00	0,00	0,00	0,00	0,00	0,00	9.898,00	9.898,00
1021	850000	Wald-KG 72105 GStNr 440/2 EZ 212	8.970,00	0,00	0,00	0,00	8.970,00	0,00	0,00	0,00	0,00	0,00	0,00	8.970,00	8.970,00
1021	850000	Grünland-KG 72105 GStNr 420/2 EZ	29.860,24	0,00	0,00	0,00	29.860,24	0,00	0,00	0,00	0,00	0,00	0,00	29.860,24	29.860,24
1021	850000	Grünland-KG 72143 GStNr 964/3 EZ	13.008,00	0,00	0,00	0,00	13.008,00	0,00	0,00	0,00	0,00	0,00	0,00	13.008,00	13.008,00
1021	850000	Wald-KG 72157 GStNr 460/3 EZ 174	2.048,00	0,00	0,00	0,00	2.048,00	0,00	0,00	0,00	0,00	0,00	0,00	2.048,00	2.048,00
1021	850000	Grünland-KG 72132 GStNr 33/6 EZ 8	8.160,00	0,00	0,00	0,00	8.160,00	0,00	0,00	0,00	0,00	0,00	0,00	8.160,00	8.160,00
1021	850000	Grünland-KG 72132 GStNr 288/3 EZ	1.164,00	0,00	0,00	0,00	1.164,00	0,00	0,00	0,00	0,00	0,00	0,00	1.164,00	1.164,00
1021	850000	Grünland-KG 72162 GStNr 545/3 EZ	3.216,00	0,00	0,00	0,00	3.216,00	0,00	0,00	0,00	0,00	0,00	0,00	3.216,00	3.216,00
1021	851000	Grünland-KG 72157 GStNr 693/4 EZ	696,00	0,00	0,00	0,00	696,00	0,00	0,00	0,00	0,00	0,00	0,00	696,00	696,00
1021	851000	Grünland-KG 72121 GStNr 460/4 EZ	996,00	0,00	0,00	0,00	996,00	0,00	0,00	0,00	0,00	0,00	0,00	996,00	996,00
1021	851000	Grünland-KG 72162 GStNr 279/5 EZ	2.604,00	0,00	0,00	0,00	2.604,00	0,00	0,00	0,00	0,00	0,00	0,00	2.604,00	2.604,00
1021	851000	Grünland-KG 72119 GStNr 707/2 EZ	1.308,00	0,00	0,00	0,00	1.308,00	0,00	0,00	0,00	0,00	0,00	0,00	1.308,00	1.308,00
1021	852000	Gewerbegebiet-KG 72204 GStNr 199	115.797,00	0,00	0,00	0,00	115.797,00	0,00	0,00	0,00	0,00	0,00	0,00	115.797,00	115.797,00
1021	853000	Bauland-KG 72105 GStNr 132/3 EZ 1	90.540,30	0,00	0,00	0,00	90.540,30	0,00	0,00	0,00	0,00	0,00	0,00	90.540,30	90.540,30
1021	853000	Bauland-KG 72105 GStNr .144 EZ 12	17.100,06	0,00	0,00	0,00	17.100,06	0,00	0,00	0,00	0,00	0,00	0,00	17.100,06	17.100,06
1021	853000	Bauland-KG 72105 GStNr .146 EZ 12	19.800,07	0,00	0,00	0,00	19.800,07	0,00	0,00	0,00	0,00	0,00	0,00	19.800,07	19.800,07

Code	Ansatz	Bezeichnung	Anschaffungs- oder Herstellungskosten					kumulierte Abschreibungen					Buchwert		
			Stand 01.01	Zugänge	Abgänge	Umbuc- hungen +/-	Stand 31.12	Stand 01.01	Abschreib- ungen	Wertmind- erung	Wertauf- holung	Umbuc- hungen +/-	Stand 31.12	Stand 01.01	Stand 31.12
1021	853000	Bauland-KG 72105 GStNr 132/4 EZ 1	66.960,22	0,00	0,00	0,00	66.960,22	0,00	0,00	0,00	0,00	0,00	0,00	66.960,22	66.960,22
1021	853000	Bauland-KG 72105 GStNr .156 EZ 13	28.710,10	0,00	0,00	0,00	28.710,10	0,00	0,00	0,00	0,00	0,00	0,00	28.710,10	28.710,10
1021	853000	Bauland-KG 72105 GStNr 139/2 EZ 1	118.620,40	0,00	0,00	0,00	118.620,40	0,00	0,00	0,00	0,00	0,00	0,00	118.620,40	118.620,40
		Summe:	40.011.566,21	100.477,30	336,00	0,00	40.111.707,51	23.367.405,99	947.447,33	0,00	0,00	0,00	24.314.853,32	16.644.160,22	15.796.854,19
1022		Gebäude und Bauten													
1022	010000	Amtsgebäude-Amt der Mgde. Ebenth	184.195,18	0,00	0,00	0,00	184.195,18	69.994,16	3.683,90	0,00	0,00	0,00	73.678,06	114.201,02	110.517,12
1022	163000	Mehrzweck-/ Vereinsgebäude-FF Ebe	219.006,19	0,00	0,00	0,00	219.006,19	157.684,45	4.380,12	0,00	0,00	0,00	162.064,57	61.321,74	56.941,62
1022	163100	Feuerwehrgestättengebäude-FF Ze	463.866,17	0,00	0,00	0,00	463.866,17	204.101,11	9.277,32	0,00	0,00	0,00	213.378,43	259.765,06	250.487,74
1022	163100	Pergolux Pergola mit Lamellendach	0,00	0,00	0,00	0,00	0,00	0,00	0,00	0,00	0,00	0,00	0,00	0,00	0,00
1022	163200	Mehrzweck-/ Vereinsgebäude-KS Mie	19.043,95	0,00	0,00	0,00	19.043,95	19.043,95	0,00	0,00	0,00	0,00	19.043,95	0,00	0,00
1022	163200	Feuerwehrgestättengebäude-FF M	305.390,69	0,00	0,00	0,00	305.390,69	183.234,41	6.107,81	0,00	0,00	0,00	189.342,22	122.156,28	116.048,47
1022	163300	Feuerwehrgestättengebäude-FF Ra	264.565,43	0,00	0,00	0,00	264.565,43	126.991,41	5.291,31	0,00	0,00	0,00	132.282,72	137.574,02	132.282,71
1022	211000	Volksschule Turnhalle-VS Ebenthal-0	553.199,87	0,00	0,00	0,00	553.199,87	165.959,97	11.064,00	0,00	0,00	0,00	177.023,97	387.239,90	376.175,90
1022	211000	Volksschulgebäude-VS Ebenthal-0 in	227.948,66	0,00	0,00	0,00	227.948,66	227.948,66	0,00	0,00	0,00	0,00	227.948,66	0,00	0,00
1022	211000	1. TR. Photovoltaik - Energiepaket Str	9.931,20	0,00	0,00	0,00	9.931,20	662,08	662,08	0,00	0,00	0,00	1.324,16	9.269,12	8.607,04
1022	211000	Photovoltaikanlage	8.439,48	0,00	0,00	0,00	8.439,48	281,32	562,63	0,00	0,00	0,00	843,95	8.158,16	7.595,53
1022	211000	ER 3129,Zählermontage Wandler/Las	180,00	0,00	0,00	0,00	180,00	6,00	12,00	0,00	0,00	0,00	18,00	174,00	162,00
1022	211000	Garantieverlängerung 12 Jahre	403,92	0,00	0,00	0,00	403,92	13,47	26,93	0,00	0,00	0,00	40,40	390,45	363,52
1022	211100	1. TR. Photovoltaik - Energiepaket Str	20.839,20	0,00	0,00	0,00	20.839,20	1.389,28	1.389,28	0,00	0,00	0,00	2.778,56	19.449,92	18.060,64
1022	211100	Photovoltaikanlage	17.100,91	0,00	0,00	0,00	17.100,91	570,03	1.140,06	0,00	0,00	0,00	1.710,09	16.530,88	15.390,82
1022	211100	Zählermontage, Wandler/Lastprofil	180,00	0,00	0,00	0,00	180,00	6,00	12,00	0,00	0,00	0,00	18,00	174,00	162,00
1022	211100	Garantieverlängerung 12 Jahre	887,04	0,00	0,00	0,00	887,04	29,57	59,14	0,00	0,00	0,00	88,71	857,47	798,33
1022	262000	Sportplatz - Vereinsheim-Sportanlage	382.621,54	0,00	0,00	0,00	382.621,54	168.353,48	7.652,43	0,00	0,00	0,00	176.005,91	214.268,06	206.615,63
1022	269100	Sportplatz - Vereinsheim-ASKÖ Mexid	308.333,93	0,00	0,00	0,00	308.333,93	37.000,07	6.166,68	0,00	0,00	0,00	43.166,75	271.333,86	265.167,18
1022	380100	Mehrzweck-/ Vereinsgebäude-KS Zell	476.088,87	0,00	0,00	0,00	476.088,87	209.479,11	9.521,78	0,00	0,00	0,00	219.000,89	266.609,76	257.087,98
1022	380200	Mehrzweck-/ Vereinsgebäude-VS Mie	82.841,19	0,00	0,00	0,00	82.841,19	82.841,19	0,00	0,00	0,00	0,00	82.841,19	0,00	0,00
1022	380300	Mehrzweck-/ Vereinsgebäude-KS Rac	130.597,65	0,00	0,00	0,00	130.597,65	62.686,87	2.611,95	0,00	0,00	0,00	65.298,82	67.910,78	65.298,83
1022	814000	Sonstiges Gebäude (1€)-Salzsilo (m³)	35.520,00	0,00	0,00	0,00	35.520,00	3.552,00	710,40	0,00	0,00	0,00	4.262,40	31.968,00	31.257,60
1022	820000	Bauhofgebäude-Bauhof-0 in m3	445.401,92	0,00	0,00	0,00	445.401,92	151.436,66	8.908,04	0,00	0,00	0,00	160.344,70	293.965,26	285.057,22
1022	852000	Sonstiges Gebäude (1€)-Wertstoffsar	2.013,41	0,00	0,00	0,00	2.013,41	805,37	40,27	0,00	0,00	0,00	845,64	1.208,04	1.167,77
1022	853000	Wohngebäude/Wohnungen-Neuhaus	358.096,79	0,00	0,00	0,00	358.096,79	286.477,44	7.161,94	0,00	0,00	0,00	293.639,38	71.619,35	64.457,41
1022	853000	Wohngebäude/Wohnungen-Neuhaus	358.096,79	0,00	0,00	0,00	358.096,79	286.477,44	7.161,94	0,00	0,00	0,00	293.639,38	71.619,35	64.457,41

Code	Ansatz	Bezeichnung	Anschaffungs- oder Herstellungskosten					kumulierte Abschreibungen					Buchwert		
			Stand 01.01	Zugänge	Abgänge	Umbuc- hungen +/-	Stand 31.12	Stand 01.01	Abschreib- ungen	Wertmind- erung	Wertauf- holung	Umbuc- hungen +/-	Stand 31.12	Stand 01.01	Stand 31.12
1022	853000	Wohngebäude/Wohnungen-Neuhaus	226.401,46	0,00	0,00	0,00	226.401,46	203.761,32	4.528,03	0,00	0,00	0,00	208.289,35	22.640,14	18.112,11
1022	853000	Wohngebäude/Wohnungen-Neuhaus	203.985,48	0,00	0,00	0,00	203.985,48	183.586,93	4.079,71	0,00	0,00	0,00	187.666,64	20.398,55	16.318,84
1022	853000	1 Schiebetür inkl. Zarge	1.170,00	0,00	0,00	0,00	1.170,00	58,50	117,00	0,00	0,00	0,00	175,50	1.111,50	994,50
1022	853000	Unterkonstruktion Badezimmerdecke	430,00	0,00	0,00	0,00	430,00	21,50	43,00	0,00	0,00	0,00	64,50	408,50	365,50
1022	853000	Anstricharbeiten Metallgeländer	281,30	0,00	0,00	0,00	281,30	14,07	28,13	0,00	0,00	0,00	42,20	267,23	239,10
1022	853000	Fliesenlegerarbeiten Whg. 4, Haus 15	4.395,31	0,00	0,00	0,00	4.395,31	219,77	439,53	0,00	0,00	0,00	659,30	4.175,54	3.736,01
1022	853000	Div. Installationsmaterial	170,18	0,00	0,00	0,00	170,18	8,51	17,02	0,00	0,00	0,00	25,53	161,67	144,65
1022	853000	Boden und Innentüren Whg. 7	5.290,40	0,00	0,00	0,00	5.290,40	264,52	529,04	0,00	0,00	0,00	793,56	5.025,88	4.496,84
1022	853000	Barrierefreier Umbau Badezimmertür	1.170,00	0,00	0,00	0,00	1.170,00	58,50	117,00	0,00	0,00	0,00	175,50	1.111,50	994,50
1022	853000	Fliesenlegerarbeiten Dusche/WC Whg.	4.070,32	0,00	0,00	0,00	4.070,32	203,52	407,03	0,00	0,00	0,00	610,55	3.866,80	3.459,77
1022	853000	Badsanierung auf Barrierefrei WH. 13	7.799,62	0,00	0,00	0,00	7.799,62	389,98	779,96	0,00	0,00	0,00	1.169,94	7.409,64	6.629,68
1022	853000	Badsanierung auf Barrierefrei WH. 15	8.265,55	0,00	0,00	0,00	8.265,55	413,28	826,56	0,00	0,00	0,00	1.239,84	7.852,27	7.025,71
1022	853000	Fliesenlegerarbeiten, WH 15/7	3.935,34	0,00	0,00	0,00	3.935,34	196,77	393,53	0,00	0,00	0,00	590,30	3.738,57	3.345,04
1022	853000	Fliesenlegerarbeiten, WH 15/5	3.601,22	0,00	0,00	0,00	3.601,22	180,06	360,12	0,00	0,00	0,00	540,18	3.421,16	3.061,04
1022	853000	Barrierefreier Umbau Badezimmer, W	8.527,28	0,00	0,00	0,00	8.527,28	426,37	852,73	0,00	0,00	0,00	1.279,10	8.100,91	7.248,18
1022	853000	Barrierefreier Umbau Badezimmer, W	7.758,62	0,00	0,00	0,00	7.758,62	387,93	775,86	0,00	0,00	0,00	1.163,79	7.370,69	6.594,83
1022	853000	WH. 15/5, Barrierefreier Umbau Bad-	1.170,00	0,00	0,00	0,00	1.170,00	58,50	117,00	0,00	0,00	0,00	175,50	1.111,50	994,50
		Summe:	5.363.212,06	0,00	0,00	0,00	5.363.212,06	2.837.275,53	108.015,26	0,00	0,00	0,00	2.945.290,79	2.525.936,53	2.417.921,27
1023		Wasser- und Abwasserbauten und -													
1023	850000	WVA-Hochbehälter BA04 (Schl.Re.)	6.990,00	0,00	0,00	0,00	6.990,00	423,64	211,82	0,00	0,00	0,00	635,46	6.566,36	6.354,54
1023	850000	Holz Heinrich, Lärche Schnittholz Brück	3.144,00	0,00	0,00	0,00	3.144,00	314,40	157,20	0,00	0,00	0,00	471,60	2.829,60	2.672,40
1023	850000	Holzbauschraube, Dauerwiese	112,53	0,00	0,00	0,00	112,53	11,26	5,63	0,00	0,00	0,00	16,89	101,27	95,64
1023	850000	Wasseranlagen-HA-PE 1" G (Ktn)-0 ir	6.256,59	0,00	0,00	0,00	6.256,59	5.881,19	125,13	0,00	0,00	0,00	6.006,32	375,40	250,27
1023	850000	Wasseranlagen-HA-PE 1" S (Ktn)-0 ir	27.545,23	0,00	0,00	0,00	27.545,23	25.892,51	550,90	0,00	0,00	0,00	26.443,41	1.652,72	1.101,82
1023	850000	Wasseranlagen-HA-PE 2" G (Ktn)-0 ir	16.477,07	0,00	0,00	0,00	16.477,07	15.488,44	329,54	0,00	0,00	0,00	15.817,98	988,63	659,09
1023	850000	Wasseranlagen-HA-PE 2" S (Ktn)-0 ir	71.735,52	0,00	0,00	0,00	71.735,52	67.431,39	1.434,71	0,00	0,00	0,00	68.866,10	4.304,13	2.869,42
1023	850000	Wasseranlagen-Leitung DN 50 G (Ktr	9.838,37	0,00	0,00	0,00	9.838,37	9.248,07	196,77	0,00	0,00	0,00	9.444,84	590,30	393,53
1023	850000	Wasseranlagen-Leitung DN 50 S (Ktr	42.796,89	0,00	0,00	0,00	42.796,89	40.229,08	855,94	0,00	0,00	0,00	41.085,02	2.567,81	1.711,87
1023	850000	Wasseranlagen-Leitung DN 80 G (Ktr	104.132,73	0,00	0,00	0,00	104.132,73	97.884,76	2.082,65	0,00	0,00	0,00	99.967,41	6.247,97	4.165,32
1023	850000	Wasseranlagen-Leitung DN 80 S (Ktr	451.607,31	0,00	0,00	0,00	451.607,31	424.510,88	9.032,15	0,00	0,00	0,00	433.543,03	27.096,43	18.064,28
1023	850000	Wasseranlagen-Leitung DN 100 G (K	50.286,34	0,00	0,00	0,00	50.286,34	47.269,17	1.005,73	0,00	0,00	0,00	48.274,90	3.017,17	2.011,44
1023	850000	Wasseranlagen-Leitung DN 100 S (Kl	215.071,93	0,00	0,00	0,00	215.071,93	202.167,62	4.301,44	0,00	0,00	0,00	206.469,06	12.904,31	8.602,87

Code	Ansatz	Bezeichnung	Anschaffungs- oder Herstellungskosten					kumulierte Abschreibungen					Buchwert		
			Stand 01.01	Zugänge	Abgänge	Umbuc- hungen +/-	Stand 31.12	Stand 01.01	Abschreib- ungen	Wertmind- erung	Wertauf- holung	Umbuc- hungen +/-	Stand 31.12	Stand 01.01	Stand 31.12
1023	850000	Wasseranlagen-Einheitswasserleitung	470.958,12	0,00	0,00	0,00	470.958,12	442.700,63	9.419,16	0,00	0,00	0,00	452.119,79	28.257,49	18.838,33
1023	850000	Wasseranlagen-Hochbehälter (Ktn)-H	42.140,65	0,00	0,00	0,00	42.140,65	42.140,65	0,00	0,00	0,00	0,00	42.140,65	0,00	0,00
1023	850000	Wasseranlagen-Hochbehälter (Ktn)-H	591.846,30	0,00	0,00	0,00	591.846,30	71.021,56	11.836,93	0,00	0,00	0,00	82.858,49	520.824,74	508.987,81
1023	850000	Wasseranlagen-Hochbehälter (Ktn)-H	42.140,65	0,00	0,00	0,00	42.140,65	42.140,65	0,00	0,00	0,00	0,00	42.140,65	0,00	0,00
1023	850000	Wasseranlagen-Hochbehälter (Ktn)-H	178.444,24	0,00	0,00	0,00	178.444,24	114.204,30	3.568,88	0,00	0,00	0,00	117.773,18	64.239,94	60.671,06
1023	850000	Wasseranlagen-Hochbehälter (Ktn)-H	89.222,12	0,00	0,00	0,00	89.222,12	57.102,15	1.784,44	0,00	0,00	0,00	58.886,59	32.119,97	30.335,53
1023	850000	Wasseranlagen-Hochbehälter (Ktn)-H	44.611,06	0,00	0,00	0,00	44.611,06	28.551,08	892,22	0,00	0,00	0,00	29.443,30	16.059,98	15.167,76
1023	850000	Wasseranlagen-Hochbehälter (Ktn)-H	22.305,53	0,00	0,00	0,00	22.305,53	14.275,54	446,11	0,00	0,00	0,00	14.721,65	8.029,99	7.583,88
1023	850000	Wasseranlagen-Hochbehälter (Ktn)-H	1,00	0,00	0,00	0,00	1,00	1,00	0,00	0,00	0,00	0,00	1,00	0,00	0,00
1023	850000	Wasseranlagen-Wassergewinnungsa	16.856,26	0,00	0,00	0,00	16.856,26	16.856,26	0,00	0,00	0,00	0,00	16.856,26	0,00	0,00
1023	850000	Wasseranlagen-Wassergewinnungsa	76.476,10	0,00	0,00	0,00	76.476,10	56.592,31	1.529,52	0,00	0,00	0,00	58.121,83	19.883,79	18.354,27
1023	850000	Wasseranlagen-Wassergewinnungsa	47.347,70	0,00	0,00	0,00	47.347,70	5.681,72	946,95	0,00	0,00	0,00	6.628,67	41.665,98	40.719,03
1023	850000	Wasseranlagen-Wassergewinnungsa	55.238,99	0,00	0,00	0,00	55.238,99	6.628,68	1.104,78	0,00	0,00	0,00	7.733,46	48.610,31	47.505,53
1023	850000	Wasseranlagen-Drucksteigerungsank	44.611,06	0,00	0,00	0,00	44.611,06	44.611,06	0,00	0,00	0,00	0,00	44.611,06	0,00	0,00
1023	850000	Wasseranlagen-Drucksteigerungsank	44.611,06	0,00	0,00	0,00	44.611,06	44.611,06	0,00	0,00	0,00	0,00	44.611,06	0,00	0,00
1023	850000	Wasseranlagen-Drucksteigerungsank	44.611,06	0,00	0,00	0,00	44.611,06	44.611,06	0,00	0,00	0,00	0,00	44.611,06	0,00	0,00
1023	850000	PE 80 Rohr, Kabelschutzrohr	741,08	0,00	0,00	0,00	741,08	22,46	22,46	0,00	0,00	0,00	44,92	718,62	696,16
1023	850000	Kabelsand	667,81	0,00	0,00	0,00	667,81	20,24	20,24	0,00	0,00	0,00	40,48	647,57	627,33
1023	850000	Hawle Stützhülse	106,23	0,00	0,00	0,00	106,23	3,22	3,22	0,00	0,00	0,00	6,44	103,01	99,79
1023	850000	Iso-Fitting, Steckfitting	144,39	337,95	0,00	0,00	482,34	4,38	14,62	0,00	0,00	0,00	19,00	140,01	463,34
1023	850000	Traktor Fendt mit Kipper, Bagger Kett	5.829,82	0,00	0,00	0,00	5.829,82	176,66	176,66	0,00	0,00	0,00	353,32	5.653,16	5.476,50
1023	850000	Spezialflansch	308,46	0,00	0,00	0,00	308,46	9,35	9,35	0,00	0,00	0,00	18,70	299,11	289,76
1023	850000	Einbaugarnitur tele., Straßenkappe	425,33	0,00	0,00	0,00	425,33	12,89	12,89	0,00	0,00	0,00	25,78	412,44	399,55
1023	850000	Div. Installationsmaterial	5.793,27	0,00	0,00	0,00	5.793,27	175,55	175,55	0,00	0,00	0,00	351,10	5.617,72	5.442,17
1023	850000	PE 100 Bogen DA 90	106,39	0,00	0,00	0,00	106,39	3,22	3,22	0,00	0,00	0,00	6,44	103,17	99,95
1023	850000	Div. Material	18.039,10	0,00	0,00	0,00	18.039,10	546,64	546,64	0,00	0,00	0,00	1.093,28	17.492,46	16.945,82
1023	850000	Steinband, Baumarkierspray	83,32	0,00	0,00	0,00	83,32	2,52	2,52	0,00	0,00	0,00	5,04	80,80	78,28
1023	850000	Schachtabdeckung, Umfahrhydrant	2.156,87	0,00	0,00	0,00	2.156,87	65,36	65,36	0,00	0,00	0,00	130,72	2.091,51	2.026,15
1023	850000	Anborschele, Gleitmittel	833,72	0,00	0,00	0,00	833,72	25,26	25,26	0,00	0,00	0,00	50,52	808,46	783,20
1023	850000	div. Material	647,46	0,00	0,00	0,00	647,46	19,62	19,62	0,00	0,00	0,00	39,24	627,84	608,22
1023	850000	T-Stück NW 150/100	185,07	0,00	0,00	0,00	185,07	5,61	5,61	0,00	0,00	0,00	11,22	179,46	173,85
1023	850000	FFR-Stück, FL-Dichtung	94,88	0,00	0,00	0,00	94,88	2,88	2,88	0,00	0,00	0,00	5,76	92,00	89,12

Code	Ansatz	Bezeichnung	Anschaffungs- oder Herstellungskosten					kumulierte Abschreibungen					Buchwert		
			Stand 01.01	Zugänge	Abgänge	Umbuc- hungen +/-	Stand 31.12	Stand 01.01	Abschreib- ungen	Wertmind- erung	Wertauf- holung	Umbuc- hungen +/-	Stand 31.12	Stand 01.01	Stand 31.12
1023	850000	Traktor mit Kipper für Gewerbegebiet	3.113,66	3.826,89	0,00	0,00	6.940,55	94,35	210,32	0,00	0,00	0,00	304,67	3.019,31	6.635,88
1023	850000	Kabelsand und Kies	747,49	0,00	0,00	0,00	747,49	22,65	22,65	0,00	0,00	0,00	45,30	724,84	702,19
1023	850000	Winkel und Schrauben	974,66	0,00	0,00	0,00	974,66	29,54	29,54	0,00	0,00	0,00	59,08	945,12	915,58
1023	850000	Sechskantschraube, Sechskantmutter	227,24	0,00	0,00	0,00	227,24	3,45	6,89	0,00	0,00	0,00	10,34	223,79	216,90
1023	850000	Kabelsand	153,47	0,00	0,00	0,00	153,47	2,33	4,65	0,00	0,00	0,00	6,98	151,14	146,49
1023	850000	Kabelsand	185,66	0,00	0,00	0,00	185,66	5,63	5,63	0,00	0,00	0,00	11,26	180,03	174,40
1023	850000	Kabelsand	355,01	0,00	0,00	0,00	355,01	5,38	10,76	0,00	0,00	0,00	16,14	349,63	338,87
1023	850000	Traktor Fendt, Bagger Kette	3.146,77	0,00	0,00	0,00	3.146,77	47,68	95,36	0,00	0,00	0,00	143,04	3.099,09	3.003,73
1023	850000	PE 100 RC-Druckrohr, PE-Verbinder	1.466,20	0,00	0,00	0,00	1.466,20	44,43	44,43	0,00	0,00	0,00	88,86	1.421,77	1.377,34
1023	850000	Traktor Fendt, Bagger Kette	811,54	0,00	0,00	0,00	811,54	8,12	16,23	0,00	0,00	0,00	24,35	803,42	787,19
1023	850000	PE100 RC TW-Rohre	643,11	0,00	0,00	0,00	643,11	9,75	19,49	0,00	0,00	0,00	29,24	633,36	613,87
1023	850000	Miete Vibrationswalze 21.07.-20.08.20	1.469,95	0,00	0,00	0,00	1.469,95	22,27	44,54	0,00	0,00	0,00	66,81	1.447,68	1.403,14
1023	850000	Miete Vibrationswalze 21.07.-20.08.20	17,64	0,00	0,00	0,00	17,64	0,27	0,53	0,00	0,00	0,00	0,80	17,37	16,84
1023	850000	Traktor Fendt mit Kipper, Bagger Kette	3.262,72	0,00	0,00	0,00	3.262,72	81,57	163,14	0,00	0,00	0,00	244,71	3.181,15	3.018,01
1023	850000	Kabelsand	246,52	0,00	0,00	0,00	246,52	6,17	12,33	0,00	0,00	0,00	18,50	240,35	228,02
1023	850000	Miete - Vibrationswalze 08-09/2021	1.364,46	0,00	0,00	0,00	1.364,46	34,11	68,22	0,00	0,00	0,00	102,33	1.330,35	1.262,13
1023	850000	Eco-Plus-Premium-Rohr	190,12	0,00	0,00	0,00	190,12	4,76	9,51	0,00	0,00	0,00	14,27	185,36	175,85
1023	850000	Iso-Fitting Verbinder	88,03	0,00	0,00	0,00	88,03	2,20	4,40	0,00	0,00	0,00	6,60	85,83	81,43
1023	850000	Traktor Fendt mit Kipper, Bagger Kette	1.175,90	0,00	0,00	0,00	1.175,90	17,82	35,63	0,00	0,00	0,00	53,45	1.158,08	1.122,45
1023	850000	Vibrationswalze RTL 82-SC3	1.301,07	0,00	0,00	0,00	1.301,07	0,00	39,43	0,00	0,00	0,00	39,43	1.301,07	1.261,64
1023	850000	Wasser Erw (Gewerbezone, Sereinigung)	0,00	9.463,10	0,00	0,00	9.463,10	0,00	286,76	0,00	0,00	0,00	286,76	0,00	9.176,34
1023	851000	BA01 Kanalisation -Einheitskanal (?)	2.089.510,81	0,00	0,00	0,00	2.089.510,81	1.379.077,14	41.790,22	0,00	0,00	0,00	1.420.867,36	710.433,67	668.643,45
1023	851000	BA01 Kanalisation -Pumpleitung G (K)	4.359,14	0,00	0,00	0,00	4.359,14	2.877,03	87,18	0,00	0,00	0,00	2.964,21	1.482,11	1.394,93
1023	851000	BA01 Kanalisation -Pumpleitung S (K)	15.795,46	0,00	0,00	0,00	15.795,46	10.425,01	315,91	0,00	0,00	0,00	10.740,92	5.370,45	5.054,54
1023	851000	BA01 Kanalisation -Hebeanlage 1 Pu	9.020,85	0,00	0,00	0,00	9.020,85	9.020,85	0,00	0,00	0,00	0,00	9.020,85	0,00	0,00
1023	851000	BA02 Kanalisation -Einheitskanal (?)	7.868.055,81	0,00	0,00	0,00	7.868.055,81	3.461.944,56	157.361,12	0,00	0,00	0,00	3.619.305,68	4.406.111,25	4.248.750,13
1023	851000	BA02 Kanalisation -Pumpleitung G (K)	35.136,12	0,00	0,00	0,00	35.136,12	15.459,89	702,72	0,00	0,00	0,00	16.162,61	19.676,23	18.973,51
1023	851000	BA02 Kanalisation -Pumpleitung S (K)	126.284,33	0,00	0,00	0,00	126.284,33	55.565,11	2.525,69	0,00	0,00	0,00	58.090,80	70.719,22	68.193,53
1023	851000	BA02 Kanalisation -Hebeanlage 1 Pu	93.880,15	0,00	0,00	0,00	93.880,15	82.614,54	3.755,21	0,00	0,00	0,00	86.369,75	11.265,61	7.510,40
1023	851000	BA03 Kanalisation -Einheitskanal (?)	2.088.389,79	0,00	0,00	0,00	2.088.389,79	918.891,52	41.767,80	0,00	0,00	0,00	960.659,32	1.169.498,27	1.127.730,47
1023	851000	BA03 Kanalisation -Pumpleitung G (K)	48.478,95	0,00	0,00	0,00	48.478,95	21.330,74	969,58	0,00	0,00	0,00	22.300,32	27.148,21	26.178,63
1023	851000	BA03 Kanalisation -Pumpleitung S (K)	174.058,33	0,00	0,00	0,00	174.058,33	76.585,67	3.481,17	0,00	0,00	0,00	80.066,84	97.472,66	93.991,49

Code	Ansatz	Bezeichnung	Anschaffungs- oder Herstellungskosten					kumulierte Abschreibungen					Buchwert		
			Stand 01.01	Zugänge	Abgänge	Umbuc- hungen +/-	Stand 31.12	Stand 01.01	Abschreib- ungen	Wertmind- erung	Wertauf- holung	Umbuc- hungen +/-	Stand 31.12	Stand 01.01	Stand 31.12
1023	851000	BA03 Kanalisation -Hebeanlage 1 Pu	29.337,55	0,00	0,00	0,00	29.337,55	25.817,04	1.173,50	0,00	0,00	0,00	26.990,54	3.520,51	2.347,01
1023	851000	BA04 Kanalisation -Einheitskanal (?)	2.810.387,56	0,00	0,00	0,00	2.810.387,56	955.531,77	56.207,75	0,00	0,00	0,00	1.011.739,52	1.854.855,79	1.798.648,04
1023	851000	BA04 Kanalisation -Pumpleitung G (K)	132.668,57	0,00	0,00	0,00	132.668,57	45.107,31	2.653,37	0,00	0,00	0,00	47.760,68	87.561,26	84.907,89
1023	851000	BA04 Kanalisation -Pumpleitung S (K)	476.752,82	0,00	0,00	0,00	476.752,82	162.095,97	9.535,06	0,00	0,00	0,00	171.631,03	314.656,85	305.121,79
1023	851000	BA04 Kanalisation -Hebeanlage 1 Pu	112.665,68	0,00	0,00	0,00	112.665,68	76.612,67	4.506,63	0,00	0,00	0,00	81.119,30	36.053,01	31.546,38
1023	851000	BA05 Kanalisation -Einheitskanal (?)	3.138.632,20	0,00	0,00	0,00	3.138.632,20	1.004.362,30	62.772,64	0,00	0,00	0,00	1.067.134,94	2.134.269,90	2.071.497,26
1023	851000	BA05 Kanalisation -Pumpleitung G (K)	111.655,71	0,00	0,00	0,00	111.655,71	35.729,82	2.233,11	0,00	0,00	0,00	37.962,93	75.925,89	73.692,78
1023	851000	BA05 Kanalisation -Pumpleitung S (K)	401.184,92	0,00	0,00	0,00	401.184,92	128.379,18	8.023,70	0,00	0,00	0,00	136.402,88	272.805,74	264.782,04
1023	851000	BA05 Kanalisation -Hebeanlage 1 Pu	89.955,29	0,00	0,00	0,00	89.955,29	57.571,38	3.598,21	0,00	0,00	0,00	61.169,59	32.383,91	28.785,70
1023	851000	BA06 Kanalisation -Einheitskanal (?)	6.496.177,66	0,00	0,00	0,00	6.496.177,66	1.429.159,08	129.923,55	0,00	0,00	0,00	1.559.082,63	5.067.018,58	4.937.095,03
1023	851000	BA06 Kanalisation -Pumpleitung G (K)	195.936,72	0,00	0,00	0,00	195.936,72	43.106,07	3.918,73	0,00	0,00	0,00	47.024,80	152.830,65	148.911,92
1023	851000	BA06 Kanalisation -Pumpleitung S (K)	704.028,26	0,00	0,00	0,00	704.028,26	154.886,23	14.080,57	0,00	0,00	0,00	168.966,80	549.142,03	535.061,46
1023	851000	BA06 Kanalisation -Hebeanlage 1 Pu	69.757,29	0,00	0,00	0,00	69.757,29	30.693,20	2.790,29	0,00	0,00	0,00	33.483,49	39.064,09	36.273,80
1023	851000	BA07 Kanalisation -Einheitskanal (?)	3.346.280,05	0,00	0,00	0,00	3.346.280,05	535.404,81	66.925,60	0,00	0,00	0,00	602.330,41	2.810.875,24	2.743.949,64
1023	851000	BA07 Kanalisation -Pumpleitung G (K)	138.027,93	0,00	0,00	0,00	138.027,93	22.084,47	2.760,56	0,00	0,00	0,00	24.845,03	115.943,46	113.182,90
1023	851000	BA07 Kanalisation -Pumpleitung S (K)	495.821,40	0,00	0,00	0,00	495.821,40	79.331,43	9.916,43	0,00	0,00	0,00	89.247,86	416.489,97	406.573,54
1023	851000	BA07 Kanalisation -Hebeanlage 1 Pu	24.510,60	0,00	0,00	0,00	24.510,60	7.843,38	980,42	0,00	0,00	0,00	8.823,80	16.667,22	15.686,80
1023	851000	BA08 Kanalisation -Einheitskanal (?)	764.240,00	0,00	0,00	0,00	764.240,00	61.139,20	15.284,80	0,00	0,00	0,00	76.424,00	703.100,80	687.816,00
1023	851000	BA08 Kanalisation -Pumpleitung G (K)	37.040,00	0,00	0,00	0,00	37.040,00	2.963,20	740,80	0,00	0,00	0,00	3.704,00	34.076,80	33.336,00
1023	851000	BA08 Kanalisation -Pumpleitung S (K)	133.179,20	0,00	0,00	0,00	133.179,20	10.654,33	2.663,58	0,00	0,00	0,00	13.317,91	122.524,87	119.861,29
1023	851000	BA08 Kanalisation -Hebeanlage 1 Pu	16.886,40	0,00	0,00	0,00	16.886,40	2.701,83	675,46	0,00	0,00	0,00	3.377,29	14.184,57	13.509,11
1023	851000	BA01 Kanalisation -Hausanschlüsse	34.881,65	0,00	0,00	0,00	34.881,65	23.021,88	697,63	0,00	0,00	0,00	23.719,51	11.859,77	11.162,14
1023	851000	BA01 Kanalisation -Hausanschlüsse	162.133,43	0,00	0,00	0,00	162.133,43	107.008,07	3.242,67	0,00	0,00	0,00	110.250,74	55.125,36	51.882,69
1023	851000	BA02 Kanalisation -Hausanschlüsse	148.918,22	0,00	0,00	0,00	148.918,22	65.524,01	2.978,36	0,00	0,00	0,00	68.502,37	83.394,21	80.415,85
1023	851000	BA02 Kanalisation -Hausanschlüsse	691.517,20	0,00	0,00	0,00	691.517,20	304.267,56	13.830,34	0,00	0,00	0,00	318.097,90	387.249,64	373.419,30
1023	851000	BA03 Kanalisation -Hausanschlüsse	13.613,02	0,00	0,00	0,00	13.613,02	5.989,73	272,26	0,00	0,00	0,00	6.261,99	7.623,29	7.351,03
1023	851000	BA03 Kanalisation -Hausanschlüsse	63.345,09	0,00	0,00	0,00	63.345,09	27.871,84	1.266,90	0,00	0,00	0,00	29.138,74	35.473,25	34.206,35
1023	851000	BA04 Kanalisation -Hausanschlüsse	16.533,46	0,00	0,00	0,00	16.533,46	5.621,38	330,67	0,00	0,00	0,00	5.952,05	10.912,08	10.581,41
1023	851000	BA04 Kanalisation -Hausanschlüsse	76.833,90	0,00	0,00	0,00	76.833,90	26.123,53	1.536,68	0,00	0,00	0,00	27.660,21	50.710,37	49.173,69
1023	851000	BA05 Kanalisation -Hausanschlüsse	22.070,57	0,00	0,00	0,00	22.070,57	7.062,58	441,41	0,00	0,00	0,00	7.503,99	15.007,99	14.566,58
1023	851000	BA05 Kanalisation -Hausanschlüsse	102.638,63	0,00	0,00	0,00	102.638,63	32.844,36	2.052,77	0,00	0,00	0,00	34.897,13	69.794,27	67.741,50
1023	851000	BA06 Kanalisation -Hausanschlüsse	27.946,69	0,00	0,00	0,00	27.946,69	6.148,26	558,93	0,00	0,00	0,00	6.707,19	21.798,43	21.239,50

Code	Ansatz	Bezeichnung	Anschaffungs- oder Herstellungskosten					kumulierte Abschreibungen					Buchwert		
			Stand 01.01	Zugänge	Abgänge	Umbuc- hungen +/-	Stand 31.12	Stand 01.01	Abschreib- ungen	Wertmind- erung	Wertauf- holung	Umbuc- hungen +/-	Stand 31.12	Stand 01.01	Stand 31.12
1023	851000	BA06 Kanalisation -Hausanschlüsse	130.009,30	0,00	0,00	0,00	130.009,30	28.602,05	2.600,19	0,00	0,00	0,00	31.202,24	101.407,25	98.807,06
1023	851000	BA07 Kanalisation -Hausanschlüsse	12.226,66	0,00	0,00	0,00	12.226,66	1.956,26	244,53	0,00	0,00	0,00	2.200,79	10.270,40	10.025,87
1023	851000	BA07 Kanalisation -Hausanschlüsse	56.679,70	0,00	0,00	0,00	56.679,70	9.068,74	1.133,59	0,00	0,00	0,00	10.202,33	47.610,96	46.477,37
1023	851000	BA08 Kanalisation -Hausanschlüsse	2.968,00	0,00	0,00	0,00	2.968,00	237,44	59,36	0,00	0,00	0,00	296,80	2.730,56	2.671,20
1023	851000	BA08 Kanalisation -Hausanschlüsse	13.841,60	0,00	0,00	0,00	13.841,60	1.107,32	276,83	0,00	0,00	0,00	1.384,15	12.734,28	12.457,45
1023	851000	Kanalschachtboden,Kanalschachtring	340,02	0,00	0,00	0,00	340,02	6,80	6,80	0,00	0,00	0,00	13,60	333,22	326,42
1023	851000	Kanal Erw (Gewerbezone, Sereinigungs)	0,00	6.373,27	0,00	0,00	6.373,27	0,00	127,47	0,00	0,00	0,00	127,47	0,00	6.245,80
1023	851300	Kanalschachtboden, Kanalschachtkon	525,52	0,00	0,00	0,00	525,52	10,51	10,51	0,00	0,00	0,00	21,02	515,01	504,50
1023	851300	Kanalschachtboden, Kanalschachtkon	1.328,78	0,00	0,00	0,00	1.328,78	26,58	26,58	0,00	0,00	0,00	53,16	1.302,20	1.275,62
1023	851300	Traktor Fendt mit Kipper, Bagger Ketten	7.949,76	0,00	0,00	0,00	7.949,76	159,00	159,00	0,00	0,00	0,00	318,00	7.790,76	7.631,76
1023	851300	PVC-Kanal Bogen	8,70	0,00	0,00	0,00	8,70	0,17	0,17	0,00	0,00	0,00	0,34	8,53	8,36
1023	851300	Kies 4-8 mm	1.128,89	0,00	0,00	0,00	1.128,89	22,58	22,58	0,00	0,00	0,00	45,16	1.106,31	1.083,73
1023	851300	Div. Material	0,00	0,00	0,00	0,00	0,00	0,00	0,00	0,00	0,00	0,00	0,00	0,00	0,00
1023	851300	Div. Material	8.604,15	0,00	0,00	0,00	8.604,15	172,08	172,08	0,00	0,00	0,00	344,16	8.432,07	8.259,99
1023	851300	Mobilzauelement F2	251,43	0,00	0,00	0,00	251,43	5,03	5,03	0,00	0,00	0,00	10,06	246,40	241,37
1023	851300	Traktor Fendt mit Kipper, Bagger Ketten	4.537,99	0,00	0,00	0,00	4.537,99	90,76	90,76	0,00	0,00	0,00	181,52	4.447,23	4.356,47
1023	851300	Kies	972,09	0,00	0,00	0,00	972,09	19,44	19,44	0,00	0,00	0,00	38,88	952,65	933,21
1023	851300	Kanalschachtboden,Kanalschachtring	8.520,06	0,00	0,00	0,00	8.520,06	170,40	170,40	0,00	0,00	0,00	340,80	8.349,66	8.179,26
1023	851300	Kanalschachtboden	0,00	0,00	0,00	0,00	0,00	0,00	0,00	0,00	0,00	0,00	0,00	0,00	0,00
1023	851300	Kies	279,10	0,00	0,00	0,00	279,10	5,58	5,58	0,00	0,00	0,00	11,16	273,52	267,94
1023	851300	Geotex-Vlies PP	75,42	0,00	0,00	0,00	75,42	1,51	1,51	0,00	0,00	0,00	3,02	73,91	72,40
1023	851300	Kastenbatterie für Baustellenleuchte	47,13	0,00	0,00	0,00	47,13	0,94	0,94	0,00	0,00	0,00	1,88	46,19	45,25
1023	851300	Kabelsand	230,15	0,00	0,00	0,00	230,15	4,60	4,60	0,00	0,00	0,00	9,20	225,55	220,95
1023	851300	Schachtabdeckung	782,47	0,00	0,00	0,00	782,47	15,65	15,65	0,00	0,00	0,00	31,30	766,82	751,17
1023	851300	Eco-Plus-Premium-Rohr	479,47	0,00	0,00	0,00	479,47	9,59	9,59	0,00	0,00	0,00	19,18	469,88	460,29
1023	851300	Kanalschachtring, -konus, div. Material	598,97	0,00	0,00	0,00	598,97	11,98	11,98	0,00	0,00	0,00	23,96	586,99	575,01
1023	851300	Fäkalpumpstation 20 EWG, 150 m PE	5.904,28	0,00	0,00	0,00	5.904,28	236,17	236,17	0,00	0,00	0,00	472,34	5.668,11	5.431,94
1023	851300	Kanalschachtboden, -konus, Dichtung	1.338,97	0,00	0,00	0,00	1.338,97	26,78	26,78	0,00	0,00	0,00	53,56	1.312,19	1.285,41
1023	851300	Kanalschachtkonus mit Poly-Alu-Steig	143,96	0,00	0,00	0,00	143,96	2,88	2,88	0,00	0,00	0,00	5,76	141,08	138,20
1023	851300	Eco-Plus-Premium Abzweiger	346,64	0,00	0,00	0,00	346,64	6,93	6,93	0,00	0,00	0,00	13,86	339,71	332,78
1023	851300	Div. Kanalrohre	276,35	0,00	0,00	0,00	276,35	5,53	5,53	0,00	0,00	0,00	11,06	270,82	265,29
1023	851300	Traktor mit Kipper für Gewerbegebiet	1.788,70	0,00	0,00	0,00	1.788,70	35,77	35,77	0,00	0,00	0,00	71,54	1.752,93	1.717,16

Code	Ansatz	Bezeichnung	Anschaffungs- oder Herstellungskosten					kumulierte Abschreibungen					Buchwert		
			Stand 01.01	Zugänge	Abgänge	Umbuc- hungen +/-	Stand 31.12	Stand 01.01	Abschreib- ungen	Wertmind- erung	Wertauf- holung	Umbuc- hungen +/-	Stand 31.12	Stand 01.01	Stand 31.12
1023	851300	Vibrationswalze RTL 82-SC3, EU	1.244,27	0,00	0,00	0,00	1.244,27	12,45	24,89	0,00	0,00	0,00	37,34	1.231,82	1.206,93
1023	851300	Kanalschachtboden,Kanalschachtring	709,65	0,00	0,00	0,00	709,65	7,10	14,19	0,00	0,00	0,00	21,29	702,55	688,36
1023	851300	UNI-Trennklemme, Runddraht	351,62	0,00	0,00	0,00	351,62	3,52	7,03	0,00	0,00	0,00	10,55	348,10	341,07
1023	851300	Kies	315,95	0,00	0,00	0,00	315,95	3,16	6,32	0,00	0,00	0,00	9,48	312,79	306,47
1023	851300	Traktor Fendt, Bagger Kette	4.802,98	0,00	0,00	0,00	4.802,98	48,03	96,06	0,00	0,00	0,00	144,09	4.754,95	4.658,89
1023	851300	Eco-Plus-Premium-Rohr	915,39	0,00	0,00	0,00	915,39	13,87	27,74	0,00	0,00	0,00	41,61	901,52	873,78
1023	851300	Eco-Plus-Premium-Rohr	185,79	0,00	0,00	0,00	185,79	1,86	3,72	0,00	0,00	0,00	5,58	183,93	180,21
1023	851300	Kanalschachtboden, Kanalschachtring	1.058,78	0,00	0,00	0,00	1.058,78	10,59	21,18	0,00	0,00	0,00	31,77	1.048,19	1.027,01
1023	851300	Miete Vibrationswalze 21.06.-20.07.20	1.421,26	0,00	0,00	0,00	1.421,26	14,22	28,43	0,00	0,00	0,00	42,65	1.407,04	1.378,61
1023	851300	Traktor Fendt, Bagger Kette	662,48	0,00	0,00	0,00	662,48	6,63	13,25	0,00	0,00	0,00	19,88	655,85	642,60
1023	851300	Kanalschachtboden,Kanalschachtring	709,65	0,00	0,00	0,00	709,65	7,10	14,19	0,00	0,00	0,00	21,29	702,55	688,36
1023	851300	Traktor Fendt mit Kipper, Bagger Kette	877,78	0,00	0,00	0,00	877,78	8,78	17,56	0,00	0,00	0,00	26,34	869,00	851,44
1023	851300	Überschiebmuffe mit Lippendichtringe	100,32	0,00	0,00	0,00	100,32	1,01	2,01	0,00	0,00	0,00	3,02	99,31	97,30
1023	851300	Div. Installationsmaterial	3.457,30	0,00	0,00	0,00	3.457,30	34,58	69,15	0,00	0,00	0,00	103,73	3.422,72	3.353,57
1023	851300	Schmacher, Ent.Schmutzwasserkanal	0,00	0,00	0,00	0,00	0,00	0,00	0,00	0,00	0,00	0,00	0,00	0,00	0,00
1023	851300	Schmacher, Ent.Schmutzwasserkanal	723,32	0,00	0,00	0,00	723,32	7,24	14,47	0,00	0,00	0,00	21,71	716,08	701,61
1023	851300	Eco-Plus-Premium Bogen	496,73	0,00	0,00	0,00	496,73	4,97	9,93	0,00	0,00	0,00	14,90	491,76	481,83
1023	851300	Eco-Plus-Premium-Rohr	1.427,65	0,00	0,00	0,00	1.427,65	14,28	28,55	0,00	0,00	0,00	42,83	1.413,37	1.384,82
1023	851300	Kanalschachtboden,Kanalschachtkor	1.482,82	0,00	0,00	0,00	1.482,82	14,83	29,66	0,00	0,00	0,00	44,49	1.467,99	1.438,33
1023	851300	Traktor Fendt mit Kipper, Bagger Kette	1.755,57	0,00	0,00	0,00	1.755,57	17,56	35,11	0,00	0,00	0,00	52,67	1.738,01	1.702,90
1023	851300	Kies	365,34	0,00	0,00	0,00	365,34	3,66	7,31	0,00	0,00	0,00	10,97	361,68	354,37
1023	851300	Eco-Plus-Premium-Rohr	196,27	0,00	0,00	0,00	196,27	1,97	3,93	0,00	0,00	0,00	5,90	194,30	190,37
1023	851300	Kanalschachtboden,Kanalschachtring	861,47	0,00	0,00	0,00	861,47	8,62	17,23	0,00	0,00	0,00	25,85	852,85	835,62
1023	851300	Grassamen	65,20	0,00	0,00	0,00	65,20	10,87	21,73	0,00	0,00	0,00	32,60	54,33	32,60
1023	851300	Überschiebmuffe, PVC-Kanal Muffens	132,70	0,00	0,00	0,00	132,70	1,33	2,65	0,00	0,00	0,00	3,98	131,37	128,72
1023	851300	Vibrationswalze (22 Miettage)	1.421,26	0,00	0,00	0,00	1.421,26	236,88	473,75	0,00	0,00	0,00	710,63	1.184,38	710,63
1023	851300	Kies	584,85	0,00	0,00	0,00	584,85	5,85	11,70	0,00	0,00	0,00	17,55	579,00	567,30
1023	851300	Kompost/Erde	165,00	0,00	0,00	0,00	165,00	1,65	3,30	0,00	0,00	0,00	4,95	163,35	160,05
1023	851300	Pumpstation Einbau - Gewerbezone	6.194,24	0,00	0,00	0,00	6.194,24	123,89	247,77	0,00	0,00	0,00	371,66	6.070,35	5.822,58
1023	851300	Fäkalpumpstation baulich u. maschin	26.327,47	0,00	0,00	0,00	26.327,47	526,55	1.053,10	0,00	0,00	0,00	1.579,65	25.800,92	24.747,82
1023	851300	Miete Vibrationswalze RTL	1.304,37	0,00	0,00	0,00	1.304,37	13,05	26,09	0,00	0,00	0,00	39,14	1.291,32	1.265,23
1023	851300	Netzbereitstellung, Tauchmotorpumpe	1.061,32	0,00	0,00	0,00	1.061,32	21,23	42,45	0,00	0,00	0,00	63,68	1.040,09	997,64

Code	Ansatz	Bezeichnung	Anschaffungs- oder Herstellungskosten				kumulierte Abschreibungen					Buchwert			
			Stand 01.01	Zugänge	Abgänge	Umbuchungen +/-	Stand 31.12	Stand 01.01	Abschreibungen	Wertminderung	Wertaufholung	Umbuchungen +/-	Stand 31.12	Stand 01.01	Stand 31.12
1023	851300	Netzzutritt PS	1.069,98	0,00	0,00	0,00	1.069,98	21,40	42,80	0,00	0,00	0,00	64,20	1.048,58	1.005,78
1023	851300	Vibrationswalze RTL 82-SC3	3.203,50	0,00	0,00	0,00	3.203,50	32,04	64,07	0,00	0,00	0,00	96,11	3.171,46	3.107,39
1023	851300	Div. Installationsmaterial	0,00	9.359,97	0,00	0,00	9.359,97	0,00	187,20	0,00	0,00	0,00	187,20	0,00	9.172,77
		Summe:	36.840.884,78	29.361,18	0,00	0,00	36.870.245,96	13.529.730,23	743.542,87	0,00	0,00	0,00	14.273.273,10	23.311.154,55	22.596.972,86
1024		Sonderanlagen													
1024	640000	Geschwindigkeitsmessgerät Cube Er	4.198,80	0,00	0,00	0,00	4.198,80	139,96	279,92	0,00	0,00	0,00	419,88	4.058,84	3.778,92
1024	771000	Graz Holding, Trinkbrunnen Cityrunne	1.992,00	0,00	0,00	0,00	1.992,00	199,20	199,20	0,00	0,00	0,00	398,40	1.792,80	1.593,60
1024	771000	Schachtring	67,27	0,00	0,00	0,00	67,27	3,37	6,73	0,00	0,00	0,00	10,10	63,90	57,17
1024	771000	Injektionskartusche, Sechsksmutter	23,24	0,00	0,00	0,00	23,24	1,16	2,32	0,00	0,00	0,00	3,48	22,08	19,76
1024	771000	Haku-Sperrschelle, Iso-Fitting	175,65	0,00	0,00	0,00	175,65	8,79	17,57	0,00	0,00	0,00	26,36	166,86	149,29
1024	771000	Doppelnippel+Reduzierstück	146,40	0,00	0,00	0,00	146,40	7,32	14,64	0,00	0,00	0,00	21,96	139,08	124,44
1024	771000	lt. Beleg, Trockenbeton f. Trinkbrunne	19,68	0,00	0,00	0,00	19,68	0,99	1,97	0,00	0,00	0,00	2,96	18,69	16,72
1024	771000	Trinkbrunnen	1.149,29	0,00	0,00	0,00	1.149,29	57,47	114,93	0,00	0,00	0,00	172,40	1.091,82	976,89
1024	815000	Spielplatz 1-Spielgerät-0 in Stk.	9.450,14	0,00	0,00	0,00	9.450,14	9.450,14	0,00	0,00	0,00	0,00	9.450,14	0,00	0,00
1024	816000	Bohrung f. Beleuchtung Bogengasse	1.257,00	0,00	0,00	0,00	1.257,00	251,40	125,70	0,00	0,00	0,00	377,10	1.005,60	879,90
1024	816000	Gerader Mast, Mastsicherungskasten	878,81	0,00	0,00	0,00	878,81	175,76	87,88	0,00	0,00	0,00	263,64	703,05	615,17
1024	816000	Gerader Mast, Mastsicherungskasten	856,94	0,00	0,00	0,00	856,94	171,38	85,69	0,00	0,00	0,00	257,07	685,56	599,87
1024	816000	Erdkabel Kabelleitungen, Kabelabdec	1.494,38	0,00	0,00	0,00	1.494,38	298,88	149,44	0,00	0,00	0,00	448,32	1.195,50	1.046,06
1024	816000	Pilzleuchte u. Reduzierstücke	2.552,36	0,00	0,00	0,00	2.552,36	510,48	255,24	0,00	0,00	0,00	765,72	2.041,88	1.786,64
1024	816000	Pilzleuchte u. Fächerspiegel	2.481,58	0,00	0,00	0,00	2.481,58	496,32	248,16	0,00	0,00	0,00	744,48	1.985,26	1.737,10
1024	816000	Verteiler eingebaut	203,74	0,00	0,00	0,00	203,74	81,50	40,75	0,00	0,00	0,00	122,25	122,24	81,49
1024	816000	Zählermontage	24,00	0,00	0,00	0,00	24,00	4,80	2,40	0,00	0,00	0,00	7,20	19,20	16,80
1024	816000	Dämmerungsschalter, Zeitschaltuhr	171,00	0,00	0,00	0,00	171,00	34,20	17,10	0,00	0,00	0,00	51,30	136,80	119,70
1024	816000	Dämmerungssensor, Schaltuhr	173,64	0,00	0,00	0,00	173,64	34,72	17,36	0,00	0,00	0,00	52,08	138,92	121,56
1024	816000	Pilzleuchte	3.538,80	0,00	0,00	0,00	3.538,80	707,76	353,88	0,00	0,00	0,00	1.061,64	2.831,04	2.477,16
1024	816000	Kabelsand	174,44	0,00	0,00	0,00	174,44	26,16	17,44	0,00	0,00	0,00	43,60	148,28	130,84
1024	816000	Kabelabdeckplatten	130,74	0,00	0,00	0,00	130,74	19,61	13,07	0,00	0,00	0,00	32,68	111,13	98,06
1024	816000	PVC-Kanalrohr	158,11	0,00	0,00	0,00	158,11	23,72	15,81	0,00	0,00	0,00	39,53	134,39	118,58
1024	816000	Div. Material	94,85	0,00	0,00	0,00	94,85	14,24	9,49	0,00	0,00	0,00	23,73	80,61	71,12
1024	816000	Erdkabel	1.316,61	0,00	0,00	0,00	1.316,61	197,49	131,66	0,00	0,00	0,00	329,15	1.119,12	987,46
1024	816000	Straßenbau Beleuchtung	3.216,10	0,00	0,00	0,00	3.216,10	482,42	321,61	0,00	0,00	0,00	804,03	2.733,68	2.412,07
1024	816000	Abdeckung komplett Laterne	745,51	0,00	0,00	0,00	745,51	111,83	74,55	0,00	0,00	0,00	186,38	633,68	559,13

Code	Ansatz	Bezeichnung	Anschaffungs- oder Herstellungskosten					kumulierte Abschreibungen					Buchwert		
			Stand 01.01	Zugänge	Abgänge	Umbuc- hungen +/-	Stand 31.12	Stand 01.01	Abschreib- ungen	Wertmind- erung	Wertauf- holung	Umbuc- hungen +/-	Stand 31.12	Stand 01.01	Stand 31.12
1024	816000	Beleuchtung Kleinflächen 08/2020	1.253,93	0,00	0,00	0,00	1.253,93	188,09	125,39	0,00	0,00	0,00	313,48	1.065,84	940,45
1024	816000	Natriumdampfampe Vialux E27	273,51	0,00	0,00	0,00	273,51	41,03	27,35	0,00	0,00	0,00	68,38	232,48	205,13
1024	816000	Kabelabdeckplatte, Leitungswarnband	513,93	0,00	0,00	0,00	513,93	77,09	51,39	0,00	0,00	0,00	128,48	436,84	385,45
1024	816000	Erdungsbandeisen	79,70	0,00	0,00	0,00	79,70	11,96	7,97	0,00	0,00	0,00	19,93	67,74	59,77
1024	816000	Erdkabel-Leitungen	1.357,29	0,00	0,00	0,00	1.357,29	203,60	135,73	0,00	0,00	0,00	339,33	1.153,69	1.017,96
1024	816000	Erdungsbandeisen	95,58	0,00	0,00	0,00	95,58	14,34	9,56	0,00	0,00	0,00	23,90	81,24	71,68
1024	816000	Kies gewaschen	62,90	0,00	0,00	0,00	62,90	9,44	6,29	0,00	0,00	0,00	15,73	53,46	47,17
1024	816000	Turbo Panzerflexrohr	21,25	0,00	0,00	0,00	21,25	3,20	2,13	0,00	0,00	0,00	5,33	18,05	15,92
1024	816000	Pilzleuchte	599,23	0,00	0,00	0,00	599,23	89,88	59,92	0,00	0,00	0,00	149,80	509,35	449,43
1024	816000	Strassenleuchte	0,00	0,00	0,00	0,00	0,00	0,00	0,00	0,00	0,00	0,00	0,00	0,00	0,00
1024	816000	Mast Zylinder	1.238,48	0,00	0,00	0,00	1.238,48	185,78	123,85	0,00	0,00	0,00	309,63	1.052,70	928,85
1024	816000	Beleuchtung Kirche Ebenthal	1.061,64	0,00	0,00	0,00	1.061,64	106,16	106,16	0,00	0,00	0,00	212,32	955,48	849,32
1024	816000	PVC-Kanalrohr	146,10	0,00	0,00	0,00	146,10	14,61	14,61	0,00	0,00	0,00	29,22	131,49	116,88
1024	816000	Flutenkonsole	122,87	0,00	0,00	0,00	122,87	12,29	12,29	0,00	0,00	0,00	24,58	110,58	98,29
1024	816000	Erdkabel, Kabelleitungen	1.704,14	0,00	0,00	0,00	1.704,14	85,21	170,41	0,00	0,00	0,00	255,62	1.618,93	1.448,52
1024	816000	LED Strahler Kirche, Zeitsteuerung	373,62	0,00	0,00	0,00	373,62	18,68	37,36	0,00	0,00	0,00	56,04	354,94	317,58
1024	816000	Dekorative Mastaufsatzleuchte Saturn	106.812,00	0,00	0,00	0,00	106.812,00	5.340,60	10.681,20	0,00	0,00	0,00	16.021,80	101.471,40	90.790,20
1024	816000	Zylindrisch abgesetzter Stahlrohrmast	5.292,00	0,00	0,00	0,00	5.292,00	264,60	529,20	0,00	0,00	0,00	793,80	5.027,40	4.498,20
1024	816000	LED - Tausch	0,00	7.675,90	0,00	0,00	7.675,90	0,00	219,31	0,00	0,00	0,00	219,31	0,00	7.456,59
1024	850000	Wasseranlagen-Hydranten (Ktn)-0 in	29.257,46	3.489,78	0,00	0,00	32.747,24	29.257,46	654,94	0,00	0,00	0,00	29.912,40	0,00	2.834,84
1024	850000	ER 3017,ARCEXP, Schweißarbeiten	0,00	2.437,50	0,00	0,00	2.437,50	0,00	36,93	0,00	0,00	0,00	36,93	0,00	2.400,57
1024	850000	WVA Austausch Steuerung Berg HB	0,00	4.300,00	0,00	0,00	4.300,00	0,00	143,34	0,00	0,00	0,00	143,34	0,00	4.156,66
		Summe:	186.956,71	17.903,18	0,00	0,00	204.859,89	49.435,09	15.759,84	0,00	0,00	0,00	65.194,93	137.521,62	139.664,96
1025		Technische Anlagen, Fahrzeuge und													
1025	010000	ER 1708, Geschirrspüler	0,00	518,26	0,00	0,00	518,26	0,00	86,38	0,00	0,00	0,00	86,38	0,00	431,88
1025	163000	MSA The Safety Company, Pressluft	6.410,56	0,00	0,00	0,00	6.410,56	400,66	801,32	0,00	0,00	0,00	1.201,98	6.009,90	5.208,58
1025	163000	Waldbrandcontainer	7.794,10	0,00	0,00	0,00	7.794,10	779,41	1.558,82	0,00	0,00	0,00	2.338,23	7.014,69	5.455,87
1025	163000	GIS Elektrokettenszug GP500/1NF	0,00	2.113,86	0,00	0,00	2.113,86	0,00	140,92	0,00	0,00	0,00	140,92	0,00	1.972,94
1025	163000	Erneuerung Tauchausrüstung	0,00	3.939,70	0,00	0,00	3.939,70	0,00	246,23	0,00	0,00	0,00	246,23	0,00	3.693,47
1025	163000	Löschfahrzeug (LFA)-FF Ebenthal-LF	420.000,10	0,00	0,00	0,00	420.000,10	302.400,06	16.800,00	0,00	0,00	0,00	319.200,06	117.600,04	100.800,04
1025	163000	Löschfahrzeug (LFA)-FF Ebenthal-LF	300.000,18	0,00	0,00	0,00	300.000,18	228.000,15	12.000,01	0,00	0,00	0,00	240.000,16	72.000,03	60.000,02
1025	163000	Mannschaftstransportfahrzeug (MTF)	38.876,41	0,00	0,00	0,00	38.876,41	9.330,35	1.555,06	0,00	0,00	0,00	10.885,41	29.546,06	27.991,00

Code	Ansatz	Bezeichnung	Anschaffungs- oder Herstellungskosten				kumulierte Abschreibungen					Buchwert			
			Stand 01.01	Zugänge	Abgänge	Umbuc- hungen +/-	Stand 31.12	Stand 01.01	Abschreib- ungen	Wertmind- erung	Wertauf- holung	Umbuc- hungen +/-	Stand 31.12	Stand 01.01	Stand 31.12
1025	163000	Kleinrüstfahrzeug (KRF)-FF Ebenthal	177.995,80	0,00	0,00	0,00	177.995,80	42.718,99	7.119,83	0,00	0,00	0,00	49.838,82	135.276,81	128.156,98
1025	163000	Hakenanhänger-FF Ebenthal-Humer	8.000,02	0,00	0,00	0,00	8.000,02	8.000,02	0,00	0,00	0,00	0,00	8.000,02	0,00	0,00
1025	163100	Blow Hard Akku Hochleistungslüfter	0,00	0,00	0,00	0,00	0,00	0,00	0,00	0,00	0,00	0,00	0,00	0,00	0,00
1025	163100	Mannschaftstransportfahrzeug (MTF)	55.000,20	0,00	0,00	0,00	55.000,20	26.400,10	2.200,01	0,00	0,00	0,00	28.600,11	28.600,10	26.400,09
1025	163100	Kleinlöschfahrzeug (KLF/KLFA)-FF Ze	160.000,33	0,00	0,00	0,00	160.000,33	83.200,16	6.400,01	0,00	0,00	0,00	89.600,17	76.800,17	70.400,16
1025	163100	Mannschaftstransportfahrzeug (MTF)	37.999,99	0,00	0,00	0,00	37.999,99	6.080,00	1.520,00	0,00	0,00	0,00	7.600,00	31.919,99	30.399,99
1025	163100	Hakenanhänger-FF Zell/Gurnitz-Hum	8.000,02	0,00	0,00	0,00	8.000,02	8.000,02	0,00	0,00	0,00	0,00	8.000,02	0,00	0,00
1025	163200	Tanklöschfahrzeug (TLFA)-FF Mieger	360.000,33	0,00	0,00	0,00	360.000,33	187.200,16	14.400,01	0,00	0,00	0,00	201.600,17	172.800,17	158.400,16
1025	163200	Löschfahrzeug (LFA)-FF Mieger-LF O	180.000,18	0,00	0,00	0,00	180.000,18	50.400,06	7.200,01	0,00	0,00	0,00	57.600,07	129.600,12	122.400,11
1025	163300	Kleinlöschfahrzeug (KLF/KLFA)-FF Ra	124.000,08	0,00	0,00	0,00	124.000,08	79.360,04	4.960,00	0,00	0,00	0,00	84.320,04	44.640,04	39.680,04
1025	163300	Tanklöschfahrzeug (TLFA)-FF Radsbe	180.000,00	0,00	0,00	0,00	180.000,00	180.000,00	0,00	0,00	0,00	0,00	180.000,00	0,00	0,00
1025	163300	Feuerwehrauto Radsberg TLFA 2000	0,00	0,00	0,00	0,00	0,00	0,00	0,00	0,00	0,00	0,00	0,00	0,00	0,00
1025	211100	Hako Scrubmaster-Scheuersaugmas	0,00	8.724,60	0,00	0,00	8.724,60	0,00	1.744,92	0,00	0,00	0,00	1.744,92	0,00	6.979,68
1025	612000	Strassenmarkiergerät und Farbe	0,00	2.634,66	0,00	0,00	2.634,66	0,00	263,47	0,00	0,00	0,00	263,47	0,00	2.371,19
1025	612000	Wiedenmann - Universal Kehrwalzen	0,00	1.105,48	0,00	0,00	1.105,48	0,00	110,55	0,00	0,00	0,00	110,55	0,00	994,93
1025	748000	Krisenanhänger + Notstromaggregat	26.574,70	0,00	0,00	0,00	26.574,70	1.328,74	1.328,74	0,00	0,00	0,00	2.657,48	25.245,96	23.917,22
1025	748000	Notstromaggregat Pramac PX8000S	1.035,32	0,00	0,00	0,00	1.035,32	181,18	51,77	0,00	0,00	0,00	232,95	854,14	802,37
1025	748000	Notstromversorgung	0,00	5.404,25	0,00	0,00	5.404,25	0,00	135,11	0,00	0,00	0,00	135,11	0,00	5.269,14
1025	748000	Notstromversorgung FF Mieger	0,00	1.710,91	0,00	0,00	1.710,91	0,00	42,78	0,00	0,00	0,00	42,78	0,00	1.668,13
1025	748000	Fahrtenbuch+Betankungsset Stromer	0,00	191,10	0,00	0,00	191,10	0,00	4,78	0,00	0,00	0,00	4,78	0,00	186,32
1025	748000	Notstromeinspeisung - div. Material	0,00	183,90	0,00	0,00	183,90	0,00	4,60	0,00	0,00	0,00	4,60	0,00	179,30
1025	814000	Bauhof-Maschinen-Salzstreuer Landg	3.500,00	0,00	0,00	0,00	3.500,00	1.312,50	437,50	0,00	0,00	0,00	1.750,00	2.187,50	1.750,00
1025	820000	Benzinrasenmäher	658,78	4.470,53	0,00	0,00	5.129,31	263,52	1.025,86	0,00	0,00	0,00	1.289,38	395,26	3.839,93
1025	820000	Bauhof-Maschinen-Geräte und Masch	40.000,30	0,00	0,00	0,00	40.000,30	40.000,30	0,00	0,00	0,00	0,00	40.000,30	0,00	0,00
1025	820000	Lkw-LKW Volvo KL635EF-0 in €	145.477,99	0,00	0,00	0,00	145.477,99	72.739,00	14.547,80	0,00	0,00	0,00	87.286,80	72.738,99	58.191,19
1025	820000	Radlader-Caterpillar Bagger KL217DL	28.799,68	0,00	0,00	0,00	28.799,68	23.039,75	2.879,97	0,00	0,00	0,00	25.919,72	5.759,93	2.879,96
1025	820000	Pkw-Renault Kangoo Maxi KL104ET-4	14.079,00	0,00	0,00	0,00	14.079,00	5.279,64	1.759,88	0,00	0,00	0,00	7.039,52	8.799,36	7.039,48
1025	820000	Pkw-VW Caddy Conceptline KL714E	16.582,56	0,00	0,00	0,00	16.582,56	6.218,46	2.072,82	0,00	0,00	0,00	8.291,28	10.364,10	8.291,28
1025	820000	Claas ARION 530 CMATIC KL-471EX	94.900,00	0,00	0,00	0,00	94.900,00	14.235,00	9.490,00	0,00	0,00	0,00	23.725,00	80.665,00	71.175,00
1025	850000	Grundfos Pumpen	0,00	2.857,23	0,00	0,00	2.857,23	0,00	285,72	0,00	0,00	0,00	285,72	0,00	2.571,51
1025	850000	Pkw-Renault Trafic KL384DH-0 in €	19.034,60	0,00	0,00	0,00	19.034,60	19.034,60	0,00	0,00	0,00	0,00	19.034,60	0,00	0,00
1025	850000	Pkw-Renault Kangoo KL607CN-0 in €	9.499,75	0,00	0,00	0,00	9.499,75	9.499,75	0,00	0,00	0,00	0,00	9.499,75	0,00	0,00

Code	Ansatz	Bezeichnung	Anschaffungs- oder Herstellungskosten					kumulierte Abschreibungen					Buchwert		
			Stand 01.01	Zugänge	Abgänge	Umbuc- hungen +/-	Stand 31.12	Stand 01.01	Abschreib- ungen	Wertmind- erung	Wertauf- holung	Umbuc- hungen +/-	Stand 31.12	Stand 01.01	Stand 31.12
1025	850000	Hakenanhänger-Einachsenanhänger	4.999,84	0,00	0,00	0,00	4.999,84	4.999,84	0,00	0,00	0,00	0,00	4.999,84	0,00	0,00
1025	850000	Pkw-Renault Kangoo Medium KL120	11.778,00	0,00	0,00	0,00	11.778,00	4.416,75	1.472,25	0,00	0,00	0,00	5.889,00	7.361,25	5.889,00
1025	850000	Anmeldung, Renault Trafic, KL-651 F	81,00	0,00	0,00	0,00	81,00	5,07	10,13	0,00	0,00	0,00	15,20	75,93	65,80
1025	850000	Renault Trafic, Type: TRUK32N, KL-6	10.225,00	0,00	0,00	0,00	10.225,00	639,07	1.278,13	0,00	0,00	0,00	1.917,20	9.585,93	8.307,80
1025	850000	Montage Dachgalerie inkl. Leiter	1.139,30	0,00	0,00	0,00	1.139,30	71,21	142,41	0,00	0,00	0,00	213,62	1.068,09	925,68
1025	851000	Pumpentausch	0,00	0,00	0,00	0,00	0,00	0,00	725,19	0,00	0,00	0,00	725,19	0,00	-725,19
1025	851000	Anmeldung, Renault Trafic, KL-651 F	81,00	0,00	0,00	0,00	81,00	5,07	10,13	0,00	0,00	0,00	15,20	75,93	65,80
1025	851000	Renault Trafic, Type: TRUK32N, KL-6	10.225,00	0,00	0,00	0,00	10.225,00	639,07	1.278,13	0,00	0,00	0,00	1.917,20	9.585,93	8.307,80
		Summe:	2.502.750,12	33.854,48	0,00	0,00	2.536.604,60	1.416.178,70	118.091,25	0,00	0,00	0,00	1.534.269,95	1.086.571,42	1.002.334,65
1026		Amts-, Betriebs- und Geschäftsaus													
1026	010000	Gemeindeamt-Bürgermeisterbüro-Zim	5.855,99	0,00	0,00	0,00	5.855,99	5.855,99	0,00	0,00	0,00	0,00	5.855,99	0,00	0,00
1026	010000	Gemeindeamt-Büro 2 Personen-Zimm	2.337,02	0,00	0,00	0,00	2.337,02	1.635,91	233,70	0,00	0,00	0,00	1.869,61	701,11	467,41
1026	010000	Gemeindeamt-Tee-/Kaffeeküchen -Kü	4.853,14	0,00	0,00	0,00	4.853,14	2.911,87	485,31	0,00	0,00	0,00	3.397,18	1.941,27	1.455,96
1026	010000	Gemeindeamt-Kopiererraum-Zimmer 7	2.084,82	0,00	0,00	0,00	2.084,82	2.084,82	0,00	0,00	0,00	0,00	2.084,82	0,00	0,00
1026	010000	Gemeindeamt-Büro 1 Person-Zimmer	2.418,39	0,00	0,00	0,00	2.418,39	2.418,39	0,00	0,00	0,00	0,00	2.418,39	0,00	0,00
1026	010000	Gemeindeamt-Büro 1 Person-Zimmer	2.418,39	0,00	0,00	0,00	2.418,39	2.418,39	0,00	0,00	0,00	0,00	2.418,39	0,00	0,00
1026	010000	Gemeindeamt-Büro 1 Person-Zimmer	2.418,39	0,00	0,00	0,00	2.418,39	2.418,39	0,00	0,00	0,00	0,00	2.418,39	0,00	0,00
1026	010000	Gemeindeamt-Reinigungskammerl (o	150,11	0,00	0,00	0,00	150,11	150,11	0,00	0,00	0,00	0,00	150,11	0,00	0,00
1026	010000	Gemeindeamt-Büro 1 Person-Zimmer	2.579,83	0,00	0,00	0,00	2.579,83	2.579,83	0,00	0,00	0,00	0,00	2.579,83	0,00	0,00
1026	010000	Gemeindeamt-Büro 1 Person-Zimmer	2.579,83	0,00	0,00	0,00	2.579,83	2.579,83	0,00	0,00	0,00	0,00	2.579,83	0,00	0,00
1026	010000	Gemeindeamt-Büro 1 Person-Zimmer	2.579,83	0,00	0,00	0,00	2.579,83	2.579,83	0,00	0,00	0,00	0,00	2.579,83	0,00	0,00
1026	010000	Gemeindeamt-Büro 1 Person-Zimmer	2.579,83	0,00	0,00	0,00	2.579,83	2.579,83	0,00	0,00	0,00	0,00	2.579,83	0,00	0,00
1026	010000	Gemeindeamt-Büro Leitung-Zimmer 1	4.092,15	0,00	0,00	0,00	4.092,15	4.092,15	0,00	0,00	0,00	0,00	4.092,15	0,00	0,00
1026	010000	Gemeindeamt-Büro 1 Person-Zimmer	2.418,39	0,00	0,00	0,00	2.418,39	2.418,39	0,00	0,00	0,00	0,00	2.418,39	0,00	0,00
1026	010000	Gemeindeamt-Büro 1 Person-Zimmer	2.418,39	0,00	0,00	0,00	2.418,39	2.418,39	0,00	0,00	0,00	0,00	2.418,39	0,00	0,00
1026	010000	Gemeindeamt-Büro 1 Person-Zimmer	3.480,00	0,00	0,00	0,00	3.480,00	1.740,00	348,00	0,00	0,00	0,00	2.088,00	1.740,00	1.392,00
1026	010000	Gemeindeamt-Archiv-Zimmer 15/ Arc	1.084,10	0,00	0,00	0,00	1.084,10	1.084,10	0,00	0,00	0,00	0,00	1.084,10	0,00	0,00
1026	010000	Gemeindeamt-Büro 1 Person-Zimmer	2.979,36	0,00	0,00	0,00	2.979,36	2.979,36	0,00	0,00	0,00	0,00	2.979,36	0,00	0,00
1026	010000	Gemeindeamt-Büro 1 Person-Zimmer	2.979,36	0,00	0,00	0,00	2.979,36	2.979,36	0,00	0,00	0,00	0,00	2.979,36	0,00	0,00
1026	010000	Gemeindeamt-Besprechungsraum-Zi	397,29	0,00	0,00	0,00	397,29	278,11	39,73	0,00	0,00	0,00	317,84	119,18	79,45
1026	010000	Gemeindeamt-Sitzungssaal-Zimmer 1	9.464,93	0,00	0,00	0,00	9.464,93	6.625,44	946,49	0,00	0,00	0,00	7.571,93	2.839,49	1.893,00

Code	Ansatz	Bezeichnung	Anschaffungs- oder Herstellungskosten					kumulierte Abschreibungen					Buchwert		
			Stand 01.01	Zugänge	Abgänge	Umbuc- hungen +/-	Stand 31.12	Stand 01.01	Abschreib- ungen	Wertmind- erung	Wertauf- holung	Umbuc- hungen +/-	Stand 31.12	Stand 01.01	Stand 31.12
1026	010000	Gemeindeamt-Sitzungssaal-Zimmer 1	19.211,25	624,00	0,00	0,00	19.835,25	19.211,25	624,00	0,00	0,00	0,00	19.835,25	0,00	0,00
1026	010000	Gemeindeamt-Archiv-Zimmer 2UG/ Z	2.168,21	0,00	0,00	0,00	2.168,21	2.168,21	0,00	0,00	0,00	0,00	2.168,21	0,00	0,00
1026	010000	Gemeindeamt-Reinigungskammerl (o	150,11	0,00	0,00	0,00	150,11	150,11	0,00	0,00	0,00	0,00	150,11	0,00	0,00
1026	010000	Gemeindeamt-Vorhalle/Wartebereich-	7.004,99	0,00	0,00	0,00	7.004,99	7.004,99	0,00	0,00	0,00	0,00	7.004,99	0,00	0,00
1026	010000	Gemeindeamt-Safe-Zimmer 10 in €	1,00	0,00	0,00	0,00	1,00	1,00	0,00	0,00	0,00	0,00	1,00	0,00	0,00
1026	010000	Gemeindeamt-Sonstige Betriebsauss	1.200,00	0,00	0,00	0,00	1.200,00	600,00	120,00	0,00	0,00	0,00	720,00	600,00	480,00
1026	010000	Gemeindeamt-Sonstige Betriebsauss	2.160,00	0,00	0,00	0,00	2.160,00	1.080,00	216,00	0,00	0,00	0,00	1.296,00	1.080,00	864,00
1026	010000	Gemeindeamt-Sonstige Betriebsauss	5.289,92	0,00	0,00	0,00	5.289,92	3.173,95	528,99	0,00	0,00	0,00	3.702,94	2.115,97	1.586,98
1026	010000	Gemeindeamt-Sonstige Betriebsauss	5.019,92	0,00	0,00	0,00	5.019,92	3.513,94	501,99	0,00	0,00	0,00	4.015,93	1.505,98	1.003,99
1026	010000	Gemeindeamt-Sonstige Betriebsauss	4.739,81	0,00	0,00	0,00	4.739,81	4.265,83	473,98	0,00	0,00	0,00	4.739,81	473,98	0,00
1026	010000	Gemeindeamt-Kopierer-Druck-, Fax-	4.102,80	0,00	0,00	0,00	4.102,80	2.051,40	512,85	0,00	0,00	0,00	2.564,25	2.051,40	1.538,55
1026	010000	Gemeindeamt-Kopierer-Drucker Zimm	1.544,40	0,00	0,00	0,00	1.544,40	772,20	193,05	0,00	0,00	0,00	965,25	772,20	579,15
1026	010000	Arbeitsstisch 80x160 cm (Rechteckisc	387,24	0,00	0,00	0,00	387,24	193,62	96,81	0,00	0,00	0,00	290,43	193,62	96,81
1026	010000	Systemkamera	796,58	0,00	0,00	0,00	796,58	318,42	159,32	0,00	0,00	0,00	477,74	478,16	318,84
1026	010000	Büroeinrichtung - Amtsgebäude	3.315,82	0,00	0,00	0,00	3.315,82	331,58	331,58	0,00	0,00	0,00	663,16	2.984,24	2.652,66
1026	010000	Internet-Projekt, Digitale Amtstafel	0,00	0,00	0,00	0,00	0,00	0,00	0,00	0,00	0,00	0,00	0,00	0,00	0,00
1026	010000	Internet-Projekt, Datenmigration DA	0,00	0,00	0,00	0,00	0,00	0,00	0,00	0,00	0,00	0,00	0,00	0,00	0,00
1026	010000	Korpus mit Laden versperbar, Büro 7	384,00	0,00	0,00	0,00	384,00	38,40	38,40	0,00	0,00	0,00	76,80	345,60	307,20
1026	010000	Unterkonstruktion für digitale Amtstafel	0,00	0,00	0,00	0,00	0,00	0,00	0,00	0,00	0,00	0,00	0,00	0,00	0,00
1026	010000	Lanmedia, Digitale Amtstafel	7.772,40	0,00	0,00	0,00	7.772,40	777,24	777,24	0,00	0,00	0,00	1.554,48	6.995,16	6.217,92
1026	010000	Lanmedia, Player DS-PMX2000	87,30	0,00	0,00	0,00	87,30	8,73	8,73	0,00	0,00	0,00	17,46	78,57	69,84
1026	010000	Lanmedia, 72h Hardwarewartung	177,00	0,00	0,00	0,00	177,00	17,70	17,70	0,00	0,00	0,00	35,40	159,30	141,60
1026	010000	Bürodrehstuhl schwarz	929,04	0,00	0,00	0,00	929,04	92,90	92,90	0,00	0,00	0,00	185,80	836,14	743,24
1026	010000	Projekt,Datenmigration Dig. Amtstafel	0,00	0,00	0,00	0,00	0,00	0,00	0,00	0,00	0,00	0,00	0,00	0,00	0,00
1026	010000	Dig. Amtstafel, Erstell. Kundmachung	0,00	0,00	0,00	0,00	0,00	0,00	0,00	0,00	0,00	0,00	0,00	0,00	0,00
1026	010000	Acer H6536BD Projektor	0,00	0,00	0,00	0,00	0,00	0,00	0,00	0,00	0,00	0,00	0,00	0,00	0,00
1026	010000	Schreibtisch	0,00	2.551,92	0,00	0,00	2.551,92	0,00	127,60	0,00	0,00	0,00	127,60	0,00	2.424,32
1026	010000	Drucker HP LaserJet	0,00	0,00	0,00	0,00	0,00	0,00	0,00	0,00	0,00	0,00	0,00	0,00	0,00
1026	010000	HP Drucker	0,00	1.944,85	0,00	0,00	1.944,85	0,00	243,11	0,00	0,00	0,00	243,11	0,00	1.701,74
1026	010000	AAB 162, Teufel Box für Standesamt	0,00	649,97	0,00	0,00	649,97	0,00	108,33	0,00	0,00	0,00	108,33	0,00	541,64
1026	010000	2 Stück Aktenschutzschränke, Archiv	0,00	0,00	0,00	0,00	0,00	0,00	0,00	0,00	0,00	0,00	0,00	0,00	0,00
1026	010000	Büroumbau Amtsleitung	0,00	0,00	0,00	0,00	0,00	0,00	0,00	0,00	0,00	0,00	0,00	0,00	0,00

Code	Ansatz	Bezeichnung	Anschaffungs- oder Herstellungskosten					kumulierte Abschreibungen					Buchwert		
			Stand 01.01	Zugänge	Abgänge	Umbuc- hungen +/-	Stand 31.12	Stand 01.01	Abschreib- ungen	Wertmind- erung	Wertauf- holung	Umbuc- hungen +/-	Stand 31.12	Stand 01.01	Stand 31.12
1026	010000	MS-Office Visio Pro 2013	170,00	0,00	0,00	0,00	170,00	34,00	17,00	0,00	0,00	0,00	51,00	136,00	119,00
1026	010000	Microsoft Surface u. Zubehör	1.216,49	0,00	0,00	0,00	1.216,49	243,30	121,65	0,00	0,00	0,00	364,95	973,19	851,54
1026	010000	HP EliteDisplay Monitore + Zubehör	1.032,84	0,00	0,00	0,00	1.032,84	387,32	258,21	0,00	0,00	0,00	645,53	645,52	387,31
1026	010000	Amazon, Panasonic Akkus	59,04	0,00	0,00	0,00	59,04	29,52	19,68	0,00	0,00	0,00	49,20	29,52	9,84
1026	010000	PC Micro + Lautsprecher SP200U	91,20	0,00	0,00	0,00	91,20	45,60	30,40	0,00	0,00	0,00	76,00	45,60	15,20
1026	010000	HP Laser Jet Drucker	516,00	0,00	0,00	0,00	516,00	77,40	51,60	0,00	0,00	0,00	129,00	438,60	387,00
1026	010000	HP ProBook 440 G7 i7-10510U - 2 St	2.832,00	0,00	0,00	0,00	2.832,00	1.062,00	708,00	0,00	0,00	0,00	1.770,00	1.770,00	1.062,00
1026	010000	ER2661,Epson LCD Projektor, Lautsp	1.162,67	0,00	0,00	0,00	1.162,67	436,01	290,67	0,00	0,00	0,00	726,68	726,66	435,99
1026	010000	Div. Elektroarbeiten Büro+Kopierraum	2.766,46	0,00	0,00	0,00	2.766,46	691,62	691,62	0,00	0,00	0,00	1.383,24	2.074,84	1.383,22
1026	010000	Dokumentenscanner	562,80	0,00	0,00	0,00	562,80	140,70	140,70	0,00	0,00	0,00	281,40	422,10	281,40
1026	010000	Flachbettscanner HP Scanjet Pro 350	505,08	0,00	0,00	0,00	505,08	126,27	126,27	0,00	0,00	0,00	252,54	378,81	252,54
1026	010000	Media Markt, Tastaturen+Diverses	197,96	0,00	0,00	0,00	197,96	65,99	65,99	0,00	0,00	0,00	131,98	131,97	65,98
1026	010000	Lt. Beleg, Div. Kabel	35,96	0,00	0,00	0,00	35,96	3,60	7,19	0,00	0,00	0,00	10,79	32,36	25,17
1026	010000	HP EliteDisplay, Wireless Tastatur + M	344,16	0,00	0,00	0,00	344,16	57,36	114,72	0,00	0,00	0,00	172,08	286,80	172,08
1026	010000	ER 178,624,1989,1990 Gde. Website	4.068,00	0,00	0,00	0,00	4.068,00	406,80	813,60	0,00	0,00	0,00	1.220,40	3.661,20	2.847,60
1026	010000	Dokumentenscanner, Scantisch	0,00	0,00	0,00	0,00	0,00	0,00	0,00	0,00	0,00	0,00	0,00	0,00	0,00
1026	010000	Dokumentenscanner, Scantisch	810,24	0,00	0,00	0,00	810,24	81,03	162,05	0,00	0,00	0,00	243,08	729,21	567,16
1026	163000	Feuerwehr -Stauraum - Spinde-FF Eb	9.756,94	0,00	0,00	0,00	9.756,94	9.756,94	0,00	0,00	0,00	0,00	9.756,94	0,00	0,00
1026	163000	Feuerwehr -Funkraum-FF Ebenthal (F	37.109,75	0,00	0,00	0,00	37.109,75	37.109,75	0,00	0,00	0,00	0,00	37.109,75	0,00	0,00
1026	163000	Feuerwehr -Aufenthaltsraum-FF Eber	13.342,83	0,00	0,00	0,00	13.342,83	13.342,83	0,00	0,00	0,00	0,00	13.342,83	0,00	0,00
1026	163000	Feuerwehr -Lagerräume-FF Ebenthal	6.671,42	0,00	0,00	0,00	6.671,42	6.671,42	0,00	0,00	0,00	0,00	6.671,42	0,00	0,00
1026	163000	Feuerwehr -EDV/IT-FF Ebenthal (Lap	903,32	0,00	0,00	0,00	903,32	903,32	0,00	0,00	0,00	0,00	903,32	0,00	0,00
1026	163000	Feuerwehr -Einsatzbekleidung (Garni	80.574,88	0,00	0,00	0,00	80.574,88	80.574,88	0,00	0,00	0,00	0,00	80.574,88	0,00	0,00
1026	163000	Motorsäge	717,36	0,00	0,00	0,00	717,36	478,24	239,12	0,00	0,00	0,00	717,36	239,12	0,00
1026	163000	Handfunkgeräte	1.386,00	0,00	0,00	0,00	1.386,00	138,60	277,20	0,00	0,00	0,00	415,80	1.247,40	970,20
1026	163000	Schenkung Wärmebildkamera FF Ebn	0,00	7.903,26	0,00	0,00	7.903,26	0,00	1.317,21	0,00	0,00	0,00	1.317,21	0,00	6.586,05
1026	163100	Feuerwehr -Stauraum - Spinde-FF Ze	9.540,12	0,00	0,00	0,00	9.540,12	9.540,12	0,00	0,00	0,00	0,00	9.540,12	0,00	0,00
1026	163100	Feuerwehr -Funkraum-FF Zell/Gurnitz	37.109,75	0,00	0,00	0,00	37.109,75	37.109,75	0,00	0,00	0,00	0,00	37.109,75	0,00	0,00
1026	163100	Feuerwehr -Aufenthaltsraum-FF Zell/G	4.336,42	0,00	0,00	0,00	4.336,42	4.336,42	0,00	0,00	0,00	0,00	4.336,42	0,00	0,00
1026	163100	Feuerwehr -FW Jugend-FF Zell/Gurni	4.169,63	0,00	0,00	0,00	4.169,63	4.169,63	0,00	0,00	0,00	0,00	4.169,63	0,00	0,00
1026	163100	Feuerwehr -Lagerräume-FF Zell/Gurni	6.671,42	0,00	0,00	0,00	6.671,42	6.671,42	0,00	0,00	0,00	0,00	6.671,42	0,00	0,00
1026	163100	Feuerwehr -Waschhalle-FF Zell/Gurni	10.007,12	0,00	0,00	0,00	10.007,12	10.007,12	0,00	0,00	0,00	0,00	10.007,12	0,00	0,00

Code	Ansatz	Bezeichnung	Anschaffungs- oder Herstellungskosten					kumulierte Abschreibungen					Buchwert		
			Stand 01.01	Zugänge	Abgänge	Umbuc- hungen +/-	Stand 31.12	Stand 01.01	Abschreib- ungen	Wertmind- erung	Wertauf- holung	Umbuc- hungen +/-	Stand 31.12	Stand 01.01	Stand 31.12
1026	163100	Feuerwehr -EDV/IT-FF Zell/Gurnitz in	903,32	0,00	0,00	0,00	903,32	903,32	0,00	0,00	0,00	0,00	903,32	0,00	0,00
1026	163100	Feuerwehr -Jugendgarnitur (Bekleidu	5.570,61	0,00	0,00	0,00	5.570,61	5.570,61	0,00	0,00	0,00	0,00	5.570,61	0,00	0,00
1026	163100	Feuerwehr -Einsatzbekleidung (Garni	67.145,74	0,00	0,00	0,00	67.145,74	67.145,74	0,00	0,00	0,00	0,00	67.145,74	0,00	0,00
1026	163100	HP Notebook 255 + MS Office 2019	818,80	0,00	0,00	0,00	818,80	409,40	204,70	0,00	0,00	0,00	614,10	409,40	204,70
1026	163100	Benzin Motorsäge Stihl MS 241 40 cm	864,00	0,00	0,00	0,00	864,00	86,40	172,80	0,00	0,00	0,00	259,20	777,60	604,80
1026	163100	Atemschutzgeräte	0,00	2.467,08	0,00	0,00	2.467,08	0,00	123,36	0,00	0,00	0,00	123,36	0,00	2.343,72
1026	163200	Feuerwehr -Stauraum - Spinde-FF Mi	7.632,74	1.288,80	0,00	0,00	8.921,54	7.632,74	892,15	0,00	0,00	0,00	8.524,89	0,00	396,65
1026	163200	Feuerwehr -Aufenthaltsraum-FF Mieg	12.454,36	0,00	0,00	0,00	12.454,36	12.454,36	0,00	0,00	0,00	0,00	12.454,36	0,00	0,00
1026	163200	Feuerwehr -Lagerräume-FF Mieger in	3.558,39	0,00	0,00	0,00	3.558,39	3.558,39	0,00	0,00	0,00	0,00	3.558,39	0,00	0,00
1026	163200	Feuerwehr -Einsatzbekleidung (Garni	59.088,25	0,00	0,00	0,00	59.088,25	59.088,25	0,00	0,00	0,00	0,00	59.088,25	0,00	0,00
1026	163300	Feuerwehr -Stauraum - Spinde-FF Ra	4.336,42	0,00	0,00	0,00	4.336,42	4.336,42	0,00	0,00	0,00	0,00	4.336,42	0,00	0,00
1026	163300	Feuerwehr -Aufenthaltsraum-FF Rads	1.667,85	0,00	0,00	0,00	1.667,85	1.667,85	0,00	0,00	0,00	0,00	1.667,85	0,00	0,00
1026	163300	Feuerwehr -Büro-FF Radsberg in Arb	917,32	0,00	0,00	0,00	917,32	917,32	0,00	0,00	0,00	0,00	917,32	0,00	0,00
1026	163300	Feuerwehr -Lagerräume-FF Radsberg	3.335,71	0,00	0,00	0,00	3.335,71	3.335,71	0,00	0,00	0,00	0,00	3.335,71	0,00	0,00
1026	163300	Feuerwehr -EDV/IT-FF Radsberg in €	677,49	0,00	0,00	0,00	677,49	677,49	0,00	0,00	0,00	0,00	677,49	0,00	0,00
1026	163300	Feuerwehr -Einsatzbekleidung (Garni	37.601,61	0,00	0,00	0,00	37.601,61	37.601,61	0,00	0,00	0,00	0,00	37.601,61	0,00	0,00
1026	211000	Volksschule-Bibliothek-VS Ebenthal i	4.405,77	0,00	0,00	0,00	4.405,77	4.405,77	0,00	0,00	0,00	0,00	4.405,77	0,00	0,00
1026	211000	Volksschule-Direktion-VS Ebenthal in	2.873,52	0,00	0,00	0,00	2.873,52	2.873,52	0,00	0,00	0,00	0,00	2.873,52	0,00	0,00
1026	211000	Volksschule-Gaderobe-VS Ebenthal i	2.604,40	0,00	0,00	0,00	2.604,40	2.604,40	0,00	0,00	0,00	0,00	2.604,40	0,00	0,00
1026	211000	Volksschule-Gruppenraum-Sprachunt	78,13	0,00	0,00	0,00	78,13	78,13	0,00	0,00	0,00	0,00	78,13	0,00	0,00
1026	211000	Volksschule-Kleingruppenraum-VS Eb	599,01	0,00	0,00	0,00	599,01	599,01	0,00	0,00	0,00	0,00	599,01	0,00	0,00
1026	211000	Volksschule-Konf. Zimmer-VS Ebe	3.021,10	0,00	0,00	0,00	3.021,10	3.021,10	0,00	0,00	0,00	0,00	3.021,10	0,00	0,00
1026	211000	Volksschule-Kopier- und Vorbereitung	347,25	0,00	0,00	0,00	347,25	347,25	0,00	0,00	0,00	0,00	347,25	0,00	0,00
1026	211000	Volksschule-Putzmittellager-VS Ebe	651,10	0,00	0,00	0,00	651,10	651,10	0,00	0,00	0,00	0,00	651,10	0,00	0,00
1026	211000	Volksschule-Schularztraum-VS Ebe	1.519,23	0,00	0,00	0,00	1.519,23	1.519,23	0,00	0,00	0,00	0,00	1.519,23	0,00	0,00
1026	211000	Volksschule-Teeküche-VS Ebenthal (868,13	0,00	0,00	0,00	868,13	868,13	0,00	0,00	0,00	0,00	868,13	0,00	0,00
1026	211000	Volksschule-Unterrichtsklasse-VS Ebe	19.385,38	0,00	0,00	0,00	19.385,38	19.385,38	0,00	0,00	0,00	0,00	19.385,38	0,00	0,00
1026	211000	Volksschule-EDV/IT-VS Ebenthal in A	9.657,97	0,00	0,00	0,00	9.657,97	9.657,97	0,00	0,00	0,00	0,00	9.657,97	0,00	0,00
1026	211000	Volksschule-Werkraum Textil-VS Ebe	2.969,01	0,00	0,00	0,00	2.969,01	2.969,01	0,00	0,00	0,00	0,00	2.969,01	0,00	0,00
1026	211000	Turnhalle B-Einrichtung Turnhalle-VS	45.128,55	0,00	0,00	0,00	45.128,55	45.128,55	0,00	0,00	0,00	0,00	45.128,55	0,00	0,00
1026	211000	HP Pro Drucker	0,00	0,00	0,00	0,00	0,00	0,00	0,00	0,00	0,00	0,00	0,00	0,00	0,00
1026	211100	HP Notebook 255 + MS Office 2019	550,80	0,00	0,00	0,00	550,80	275,40	137,70	0,00	0,00	0,00	413,10	275,40	137,70

Code	Ansatz	Bezeichnung	Anschaffungs- oder Herstellungskosten					kumulierte Abschreibungen					Buchwert		
			Stand 01.01	Zugänge	Abgänge	Umbuc- hungen +/-	Stand 31.12	Stand 01.01	Abschreib- ungen	Wertmind- erung	Wertauf- holung	Umbuc- hungen +/-	Stand 31.12	Stand 01.01	Stand 31.12
1026	211100	Getriebemotor 1,1 kW, Klemmbrett	1.491,96	0,00	0,00	0,00	1.491,96	186,50	186,50	0,00	0,00	0,00	373,00	1.305,46	1.118,96
1026	240000	Kindergarten Ebenthal-Gruppenraum	57.000,00	33.599,16	0,00	0,00	90.599,16	22.800,00	9.059,92	0,00	0,00	0,00	31.859,92	34.200,00	58.739,24
1026	240000	Kindergarten Ebenthal-Garderobe-KG	18.630,00	0,00	0,00	0,00	18.630,00	7.452,00	1.863,00	0,00	0,00	0,00	9.315,00	11.178,00	9.315,00
1026	240000	Kindergarten Ebenthal-Eingangsberei	800,00	0,00	0,00	0,00	800,00	320,00	80,00	0,00	0,00	0,00	400,00	480,00	400,00
1026	240000	Kindergarten Ebenthal-Bewegungsrau	4.800,00	0,00	0,00	0,00	4.800,00	1.920,00	480,00	0,00	0,00	0,00	2.400,00	2.880,00	2.400,00
1026	240000	Kindergarten Ebenthal-Küche/Vorrats	12.100,00	365,00	0,00	0,00	12.465,00	4.840,00	1.246,50	0,00	0,00	0,00	6.086,50	7.260,00	6.378,50
1026	240000	Kindergarten Ebenthal-Büro Leitung-K	5.200,00	0,00	0,00	0,00	5.200,00	2.080,00	520,00	0,00	0,00	0,00	2.600,00	3.120,00	2.600,00
1026	240000	Kindergarten Ebenthal-Aufenthaltsrau	1.600,00	0,00	0,00	0,00	1.600,00	640,00	160,00	0,00	0,00	0,00	800,00	960,00	800,00
1026	240000	Kindergarten Ebenthal-Lager-KG Ebe	2.100,00	0,00	0,00	0,00	2.100,00	840,00	210,00	0,00	0,00	0,00	1.050,00	1.260,00	1.050,00
1026	240000	Kindergarten Ebenthal-Spielgeräte Ga	15.000,00	0,00	0,00	0,00	15.000,00	6.000,00	1.500,00	0,00	0,00	0,00	7.500,00	9.000,00	7.500,00
1026	240000	Umbau KG Spielplatz Ebenthal	11.270,00	0,00	0,00	0,00	11.270,00	2.254,00	1.127,00	0,00	0,00	0,00	3.381,00	9.016,00	7.889,00
1026	240000		0,00	447,54	0,00	0,00	447,54	0,00	22,38	0,00	0,00	0,00	22,38	0,00	425,16
1026	240000	Ständer für Fahrzeuge, Baum Tipi	0,00	0,00	0,00	0,00	0,00	0,00	0,00	0,00	0,00	0,00	0,00	0,00	0,00
1026	240100	Kindergarten Zell/Gurnitz-Gruppenrau	36.771,32	0,00	0,00	0,00	36.771,32	29.417,05	3.677,13	0,00	0,00	0,00	33.094,18	7.354,27	3.677,14
1026	240100	Kindergarten Zell/Gurnitz-Garderobe-I	12.463,54	0,00	0,00	0,00	12.463,54	9.970,82	1.246,35	0,00	0,00	0,00	11.217,17	2.492,72	1.246,37
1026	240100	Kindergarten Zell/Gurnitz-Eingangsbe	774,13	0,00	0,00	0,00	774,13	619,29	77,41	0,00	0,00	0,00	696,70	154,84	77,43
1026	240100	Kindergarten Zell/Gurnitz-Bewegungs	4.644,80	0,00	0,00	0,00	4.644,80	3.715,84	464,48	0,00	0,00	0,00	4.180,32	928,96	464,48
1026	240100	Kindergarten Zell/Gurnitz-Büro Leitung	2.515,93	0,00	0,00	0,00	2.515,93	2.012,73	251,59	0,00	0,00	0,00	2.264,32	503,20	251,61
1026	240100	Kindergarten Zell/Gurnitz-Aufenthaltsr	1.741,80	0,00	0,00	0,00	1.741,80	1.393,44	174,18	0,00	0,00	0,00	1.567,62	348,36	174,18
1026	240100	Kindergarten Zell/Gurnitz-Lager-KG Z	1.354,73	0,00	0,00	0,00	1.354,73	1.083,78	135,47	0,00	0,00	0,00	1.219,25	270,95	135,48
1026	240100	Kindergarten Zell/Gurnitz-EDV/IT-KG	483,83	0,00	0,00	0,00	483,83	483,83	0,00	0,00	0,00	0,00	483,83	0,00	0,00
1026	240100	Kindergarten Zell/Gurnitz-Spielgeräte	9.676,66	0,00	0,00	0,00	9.676,66	7.741,34	967,67	0,00	0,00	0,00	8.709,01	1.935,32	967,65
1026	240100	Kindergarten Zell/Gurnitz-Küche/Vorra	11.708,76	0,00	0,00	0,00	11.708,76	9.367,02	1.170,88	0,00	0,00	0,00	10.537,90	2.341,74	1.170,86
1026	240100	E-Herd Lotus - Kochplatten	617,60	0,00	0,00	0,00	617,60	30,88	61,76	0,00	0,00	0,00	92,64	586,72	524,96
1026	240100	Kächer - Hochdruckreiniger	0,00	2.315,80	0,00	0,00	2.315,80	0,00	463,16	0,00	0,00	0,00	463,16	0,00	1.852,64
1026	240100	Cutter BC3N 230 V	0,00	0,00	0,00	0,00	0,00	0,00	0,00	0,00	0,00	0,00	0,00	0,00	0,00
1026	240200	Kindergartenausstattung	0,00	24.607,57	0,00	0,00	24.607,57	0,00	615,19	0,00	0,00	0,00	615,19	0,00	23.992,38
1026	240200	Ausstattung KITA Farbenzauber	0,00	28.356,35	0,00	0,00	28.356,35	0,00	708,91	0,00	0,00	0,00	708,91	0,00	27.647,44
1026	240200	Kommissionsgebühr	0,00	0,00	0,00	0,00	0,00	0,00	0,00	0,00	0,00	0,00	0,00	0,00	0,00
1026	250100	lt. Beleg, Waschmaschine	564,50	0,00	0,00	0,00	564,50	225,80	112,90	0,00	0,00	0,00	338,70	338,70	225,80
1026	250100	Mag. Schmid; div. Spielmaterial IKEA	163,72	0,00	0,00	0,00	163,72	49,11	32,74	0,00	0,00	0,00	81,85	114,61	81,87
1026	250100	Kaffee-Obertasse	48,58	0,00	0,00	0,00	48,58	7,29	4,86	0,00	0,00	0,00	12,15	41,29	36,43

Code	Ansatz	Bezeichnung	Anschaffungs- oder Herstellungskosten					kumulierte Abschreibungen					Buchwert		
			Stand 01.01	Zugänge	Abgänge	Umbuc- hungen +/-	Stand 31.12	Stand 01.01	Abschreib- ungen	Wertmind- erung	Wertauf- holung	Umbuc- hungen +/-	Stand 31.12	Stand 01.01	Stand 31.12
1026	250100	Schüssel Aspen	41,95	0,00	0,00	0,00	41,95	6,30	4,20	0,00	0,00	0,00	10,50	35,65	31,45
1026	250100	Profiline Planetenrührer 20l	922,50	0,00	0,00	0,00	922,50	276,75	184,50	0,00	0,00	0,00	461,25	645,75	461,25
1026	250100	Kindergartengarderobe	6.341,79	0,00	0,00	0,00	6.341,79	634,18	634,18	0,00	0,00	0,00	1.268,36	5.707,61	5.073,43
1026	250100	E-Herd Lotus - Kochplatten	617,60	0,00	0,00	0,00	617,60	30,88	61,76	0,00	0,00	0,00	92,64	586,72	524,96
1026	250100	5. GTS Gruppe - Ausstattung	0,00	30.777,47	0,00	0,00	30.777,47	0,00	1.538,88	0,00	0,00	0,00	1.538,88	0,00	29.238,59
1026	250100	Slacklines	567,95	0,00	0,00	0,00	567,95	94,66	189,32	0,00	0,00	0,00	283,98	473,29	283,97
1026	250100	Div. Spielwaren	652,72	0,00	0,00	0,00	652,72	108,79	217,57	0,00	0,00	0,00	326,36	543,93	326,36
1026	250100	Div. Geschirr und Besteck	368,17	0,00	0,00	0,00	368,17	61,36	122,72	0,00	0,00	0,00	184,08	306,81	184,09
1026	250100	Servierwagen	549,00	0,00	0,00	0,00	549,00	54,90	109,80	0,00	0,00	0,00	164,70	494,10	384,30
1026	250100	Div. Spielzeug + Lerngegenstände	211,66	0,00	0,00	0,00	211,66	35,28	70,55	0,00	0,00	0,00	105,83	176,38	105,83
1026	250100	Div. Spielzeug + Lerngegenstände	155,69	0,00	0,00	0,00	155,69	25,95	51,90	0,00	0,00	0,00	77,85	129,74	77,84
1026	250100	Div. Spielzeug + Lerngegenstände	4.312,04	0,00	0,00	0,00	4.312,04	718,68	1.437,35	0,00	0,00	0,00	2.156,03	3.593,36	2.156,01
1026	250100	Div. Spielzeug + Lerngegenstände	884,06	0,00	0,00	0,00	884,06	147,35	294,69	0,00	0,00	0,00	442,04	736,71	442,02
1026	250100	Spielzeug + Einrichtung	85,07	0,00	0,00	0,00	85,07	14,18	28,36	0,00	0,00	0,00	42,54	70,89	42,53
1026	250100	Div. Spielzeug + Lerngegenstände	64,52	0,00	0,00	0,00	64,52	3,23	6,45	0,00	0,00	0,00	9,68	61,29	54,84
1026	250100	Div. Bastelmaterial	0,00	0,00	0,00	0,00	0,00	0,00	0,00	0,00	0,00	0,00	0,00	0,00	0,00
1026	250100	Div. Bastelmaterial	168,61	0,00	0,00	0,00	168,61	28,10	56,20	0,00	0,00	0,00	84,30	140,51	84,31
1026	250100	Liegebank	1.872,64	0,00	0,00	0,00	1.872,64	93,63	187,26	0,00	0,00	0,00	280,89	1.779,01	1.591,75
1026	250100	Div. Bastelmaterial	105,10	0,00	0,00	0,00	105,10	17,52	35,03	0,00	0,00	0,00	52,55	87,58	52,55
1026	250100	Div. Einrichtung (Tische, Bänke)	2.360,72	0,00	0,00	0,00	2.360,72	118,04	236,07	0,00	0,00	0,00	354,11	2.242,68	2.006,61
1026	250100	Kaufladen	186,82	0,00	0,00	0,00	186,82	9,34	18,68	0,00	0,00	0,00	28,02	177,48	158,80
1026	250100	Wackelweg, Schlaufenbrücke + Mont	0,00	0,00	0,00	0,00	0,00	0,00	0,00	0,00	0,00	0,00	0,00	0,00	0,00
1026	250100	Tipi - Kleiner Bison	921,02	0,00	0,00	0,00	921,02	92,10	184,20	0,00	0,00	0,00	276,30	828,92	644,72
1026	250100	Wackelweg, Schlaufenbrücke + Mont	4.783,38	0,00	0,00	0,00	4.783,38	239,17	478,34	0,00	0,00	0,00	717,51	4.544,21	4.065,87
1026	250100	Div. Einrichtung (Schränke, Spielbank	2.781,72	0,00	0,00	0,00	2.781,72	139,09	278,17	0,00	0,00	0,00	417,26	2.642,63	2.364,46
1026	273000	Bibliothek-Einrichtung Bibliothek-Volks	18.112,89	0,00	0,00	0,00	18.112,89	18.112,89	0,00	0,00	0,00	0,00	18.112,89	0,00	0,00
1026	273000	Bibliothek-Leihmedien-Volksbücherei	18.112,89	0,00	0,00	0,00	18.112,89	18.112,89	0,00	0,00	0,00	0,00	18.112,89	0,00	0,00
1026	362000	so Vermögensgegenstand - Kunstgeg	20.000,16	0,00	0,00	0,00	20.000,16	9.697,12	606,07	0,00	0,00	0,00	10.303,19	10.303,04	9.696,97
1026	362000	so Vermögensgegenstand - Kunstgeg	9.999,68	0,00	0,00	0,00	9.999,68	6.060,40	303,02	0,00	0,00	0,00	6.363,42	3.939,28	3.636,26
1026	362000	so Vermögensgegenstand - Kunstgeg	3.799,99	0,00	0,00	0,00	3.799,99	153,52	38,38	0,00	0,00	0,00	191,90	3.646,47	3.608,09
1026	380000	Schaukasten Kulturhaus Ebenthal	1.328,88	0,00	0,00	0,00	1.328,88	199,34	132,89	0,00	0,00	0,00	332,23	1.129,54	996,65
1026	380100	Scheuersaugautomat	1.200,00	0,00	0,00	0,00	1.200,00	480,00	240,00	0,00	0,00	0,00	720,00	720,00	480,00

Code	Ansatz	Bezeichnung	Anschaffungs- oder Herstellungskosten				kumulierte Abschreibungen					Buchwert			
			Stand 01.01	Zugänge	Abgänge	Umbuc- hungen +/-	Stand 31.12	Stand 01.01	Abschreib- ungen	Wertmind- erung	Wertauf- holung	Umbuc- hungen +/-	Stand 31.12	Stand 01.01	Stand 31.12
1026	380100	Kulturhaus Beamer (Verkabelung+Ins	0,00	583,87	0,00	0,00	583,87	0,00	58,39	0,00	0,00	0,00	58,39	0,00	525,48
1026	820000	Bauhof-Aufenthaltsraum-Kaffee-/Teek	4.000,22	0,00	0,00	0,00	4.000,22	4.000,22	0,00	0,00	0,00	0,00	4.000,22	0,00	0,00
1026	820000	Bauhof-Lagerraum-Lagerraum + Gara	2.000,11	0,00	0,00	0,00	2.000,11	2.000,11	0,00	0,00	0,00	0,00	2.000,11	0,00	0,00
1026	820000	Bauhof-Lagerraum-Lagerraum + Gara	2.000,11	0,00	0,00	0,00	2.000,11	2.000,11	0,00	0,00	0,00	0,00	2.000,11	0,00	0,00
1026	820000	Bauhof-Lagerraum-Lagerraum + Gara	2.000,11	0,00	0,00	0,00	2.000,11	2.000,11	0,00	0,00	0,00	0,00	2.000,11	0,00	0,00
1026	820000	Bauhof-Lagerraum-Lagerraum + Gara	2.000,11	0,00	0,00	0,00	2.000,11	2.000,11	0,00	0,00	0,00	0,00	2.000,11	0,00	0,00
1026	820000	Bauhof-Lagerraum-Lagerraum Verkef	2.000,11	0,00	0,00	0,00	2.000,11	2.000,11	0,00	0,00	0,00	0,00	2.000,11	0,00	0,00
1026	820000	Bauhof-EDV-HP Monitor + Rechner, D	399,64	0,00	0,00	0,00	399,64	399,64	0,00	0,00	0,00	0,00	399,64	0,00	0,00
1026	820000	Bauhof-Sonstige BGA-Kaffeemaschin	400,32	0,00	0,00	0,00	400,32	400,32	0,00	0,00	0,00	0,00	400,32	0,00	0,00
1026	850000	Metallschiebersuchgerät MAGSCAN	857,00	0,00	0,00	0,00	857,00	214,26	107,13	0,00	0,00	0,00	321,39	642,74	535,61
1026	850000	Refix	1.988,50	0,00	0,00	0,00	1.988,50	298,28	198,85	0,00	0,00	0,00	497,13	1.690,22	1.491,37
1026	850000	Büroeinrichtung - Amtsgebäude	0,00	0,00	0,00	0,00	0,00	0,00	0,00	0,00	0,00	0,00	0,00	0,00	0,00
1026	850000	Büroeinrichtung - Amtsgebäude	394,73	0,00	0,00	0,00	394,73	39,47	39,47	0,00	0,00	0,00	78,94	355,26	315,79
1026	850000	Lanmedia, Digitale Amtstafel	558,33	0,00	0,00	0,00	558,33	55,83	55,83	0,00	0,00	0,00	111,66	502,50	446,67
1026	850000	Lanmedia, Player DS-PMX2000	10,42	0,00	0,00	0,00	10,42	1,04	1,04	0,00	0,00	0,00	2,08	9,38	8,34
1026	850000	Lanmedia, 72h Hardwarewartung	20,83	0,00	0,00	0,00	20,83	2,08	2,08	0,00	0,00	0,00	4,16	18,75	16,67
1026	851000	Fernwirksystem Abwasserpumpsystem	23.263,58	0,00	0,00	0,00	23.263,58	2.326,36	2.326,36	0,00	0,00	0,00	4.652,72	20.937,22	18.610,86
1026	851000	Büroeinrichtung - Amtsgebäude	0,00	0,00	0,00	0,00	0,00	0,00	0,00	0,00	0,00	0,00	0,00	0,00	0,00
1026	851000	Büroeinrichtung - Amtsgebäude	394,74	0,00	0,00	0,00	394,74	39,47	39,47	0,00	0,00	0,00	78,94	355,27	315,80
1026	851000	Lanmedia, Digitale Amtstafel	558,33	0,00	0,00	0,00	558,33	55,83	55,83	0,00	0,00	0,00	111,66	502,50	446,67
1026	851000	Lanmedia, Player DS-PMX2000	10,42	0,00	0,00	0,00	10,42	1,04	1,04	0,00	0,00	0,00	2,08	9,38	8,34
1026	851000	Lanmedia, 72h Hardwarewartung	20,83	0,00	0,00	0,00	20,83	2,08	2,08	0,00	0,00	0,00	4,16	18,75	16,67
1026	852000	Büroeinrichtung - Amtsgebäude	0,00	0,00	0,00	0,00	0,00	0,00	0,00	0,00	0,00	0,00	0,00	0,00	0,00
1026	852000	Büroeinrichtung - Amtsgebäude	394,74	0,00	0,00	0,00	394,74	39,47	39,47	0,00	0,00	0,00	78,94	355,27	315,80
1026	852000	Lanmedia, Digitale Amtstafel	558,33	0,00	0,00	0,00	558,33	55,83	55,83	0,00	0,00	0,00	111,66	502,50	446,67
1026	852000	Lanmedia, Player DS-PMX2000	10,42	0,00	0,00	0,00	10,42	1,04	1,04	0,00	0,00	0,00	2,08	9,38	8,34
1026	852000	Lanmedia, 72h Hardwarewartung	20,83	0,00	0,00	0,00	20,83	2,08	2,08	0,00	0,00	0,00	4,16	18,75	16,67
		Summe:	1.029.823,38	138.482,64	0,00	0,00	1.168.306,02	816.638,12	51.561,91	0,00	0,00	0,00	868.200,03	213.185,26	300.105,99
1028		Geleistete Anzahlungen für Anlagen													
1028	163300	TLFA 2000 Radsberg	0,00	23.586,95	0,00	0,00	23.586,95	0,00	0,00	0,00	0,00	0,00	0,00	0,00	23.586,95
1028	211000	Bauraum, Kindergartenerweiterung El	0,00	23.973,60	0,00	0,00	23.973,60	0,00	0,00	0,00	0,00	0,00	0,00	0,00	23.973,60
1028	211000	Bauraum,Projekt zu Umbau VS Eben	0,00	0,00	0,00	0,00	0,00	0,00	0,00	0,00	0,00	0,00	0,00	0,00	0,00

Code	Ansatz	Bezeichnung	Anschaffungs- oder Herstellungskosten					kumulierte Abschreibungen					Buchwert		
			Stand 01.01	Zugänge	Abgänge	Umbuc- hungen +/-	Stand 31.12	Stand 01.01	Abschreib- ungen	Wertmind- erung	Wertauf- holung	Umbuc- hungen +/-	Stand 31.12	Stand 01.01	Stand 31.12
1028	240000	Bauraum, Projekt zu Umbau KG Eber	0,00	0,00	0,00	0,00	0,00	0,00	0,00	0,00	0,00	0,00	0,00	0,00	0,00
1028	612001	Strassenbauprogramm 2022-2023	0,00	235.648,22	0,00	0,00	235.648,22	0,00	0,00	0,00	0,00	0,00	0,00	0,00	235.648,22
1028	612001	Strassenbauprogramm 2022	0,00	0,00	0,00	0,00	0,00	0,00	0,00	0,00	0,00	0,00	0,00	0,00	0,00
1028	816000	LED Projekt	0,00	66.408,00	0,00	0,00	66.408,00	0,00	0,00	0,00	0,00	0,00	0,00	0,00	66.408,00
1028	851000	Pumpentausch	0,00	0,00	0,00	0,00	0,00	0,00	0,00	0,00	0,00	0,00	0,00	0,00	0,00
1028	851000	Korrektur Steuer Pumptausch	0,00	18.854,99	0,00	0,00	18.854,99	0,00	0,00	0,00	0,00	0,00	0,00	0,00	18.854,99
1028	851000	Austausch SPS Pumpstation Radsbe	0,00	0,00	0,00	0,00	0,00	0,00	0,00	0,00	0,00	0,00	0,00	0,00	0,00
1028	851000	Notstromumschalter HB Berg, Pumps	0,00	0,00	0,00	0,00	0,00	0,00	0,00	0,00	0,00	0,00	0,00	0,00	0,00
1028	853000	Balkonbauten Gde.wohnhäuser 13, 1	0,00	0,00	0,00	0,00	0,00	0,00	0,00	0,00	0,00	0,00	0,00	0,00	0,00
1028	853000	Gemeindewohnhäuser Balkonsanieru	0,00	99.004,26	0,00	0,00	99.004,26	0,00	0,00	0,00	0,00	0,00	0,00	0,00	99.004,26
		Summe:	0,00	467.476,02	0,00	0,00	467.476,02	0,00	0,00	0,00	0,00	0,00	0,00	0,00	467.476,02
		Summe:	85.935.193,26	791.476,40	336,00	0,00	86.726.333,66	42.016.663,66	1.984.810,62	0,00	0,00	0,00	44.001.474,28	43.918.529,60	42.724.859,38

Anlagenspiegel gemäß VRV 2015 Anlage 6g in Verbindung mit § 226 UGB

Code	Ansatz	Bezeichnung	Anschaffungs- oder Herstellungskosten					kumulierte Abschreibungen					Buchwert	
			Stand 01.01	Zugänge	Abgänge	Umbuc- hungen +/-	Stand 31.12	Stand 01.01	Abschreib- ungen	Wertmind- erung	Wertauf- holung	Umbuc- hungen +/-	Stand 31.12	Stand 01.01
1025		Technische Anlagen, Fahrzeuge und												
1025	163300	Feuerwehrauto Radsberg TLFA 2000	0,00	0,00	0,00	0,00	0,00	0,00	0,00	0,00	0,00	0,00	0,00	0,00
		Summe:	0,00	0,00	0,00	0,00	0,00	0,00	0,00	0,00	0,00	0,00	0,00	0,00
1026		Amts-, Betriebs- und Geschäftsaus												
1026	010000	Gemeindeamt-Sonstige Betriebsauss	4.739,81	0,00	0,00	0,00	4.739,81	4.265,83	473,98	0,00	0,00	0,00	4.739,81	473,98
1026	010000	Acer H6536BD Projektor	0,00	0,00	0,00	0,00	0,00	0,00	0,00	0,00	0,00	0,00	0,00	0,00
1026	010000	Drucker HP LaserJet	0,00	0,00	0,00	0,00	0,00	0,00	0,00	0,00	0,00	0,00	0,00	0,00
		Summe:	4.739,81	0,00	0,00	0,00	4.739,81	4.265,83	473,98	0,00	0,00	0,00	4.739,81	473,98
1028		Geleistete Anzahlungen für Anlagen												
1028	851000	Pumpentausch	0,00	0,00	0,00	0,00	0,00	0,00	0,00	0,00	0,00	0,00	0,00	0,00
1028	851000	Korrektur Steuer Pumpentausch	0,00	18.854,99	0,00	0,00	18.854,99	0,00	0,00	0,00	0,00	0,00	0,00	18.854,99
1028	853000	Balkonbauten Gde.wohnhäuser 13, 1	0,00	0,00	0,00	0,00	0,00	0,00	0,00	0,00	0,00	0,00	0,00	0,00
		Summe:	0,00	18.854,99	0,00	0,00	18.854,99	0,00	0,00	0,00	0,00	0,00	0,00	18.854,99
		Summe:	4.739,81	18.854,99	0,00	0,00	23.594,80	4.265,83	473,98	0,00	0,00	0,00	4.739,81	473,98

Anlagenspiegel gemäß VRV 2015 Anlage 6g in Verbindung mit § 226 UGB

Code	Ansatz	Bezeichnung	Anschaffungs- oder Herstellungskosten					kumulierte Abschreibungen					Buchwert	
			Stand 01.01	Zugänge	Abgänge	Umbuc- hungen +/-	Stand 31.12	Stand 01.01	Abschreib- ungen	Wertmind- erung	Wertauf- holung	Umbuc- hungen +/-	Stand 31.12	Stand 01.01
1025		Technische Anlagen, Fahrzeuge und												
1025	163300	Feuerwehrauto Radsberg TLFA 2000	0,00	0,00	0,00	0,00	0,00	0,00	0,00	0,00	0,00	0,00	0,00	0,00
		Summe:	0,00	0,00	0,00	0,00	0,00	0,00	0,00	0,00	0,00	0,00	0,00	0,00
1026		Amts-, Betriebs- und Geschäftsaus												
1026	010000	Gemeindeamt-Sonstige Betriebsauss	4.739,81	0,00	0,00	0,00	4.739,81	4.265,83	473,98	0,00	0,00	0,00	4.739,81	473,98
1026	010000	Acer H6536BD Projektor	0,00	0,00	0,00	0,00	0,00	0,00	0,00	0,00	0,00	0,00	0,00	0,00
1026	010000	Drucker HP LaserJet	0,00	0,00	0,00	0,00	0,00	0,00	0,00	0,00	0,00	0,00	0,00	0,00
		Summe:	4.739,81	0,00	0,00	0,00	4.739,81	4.265,83	473,98	0,00	0,00	0,00	4.739,81	473,98
1028		Geleistete Anzahlungen für Anlagen												
1028	851000	Pumpentausch	0,00	0,00	0,00	0,00	0,00	0,00	0,00	0,00	0,00	0,00	0,00	0,00
1028	851000	Korrektur Steuer Pumpentausch	0,00	18.854,99	0,00	0,00	18.854,99	0,00	0,00	0,00	0,00	0,00	0,00	18.854,99
1028	853000	Balkonbauten Gde.wohnhäuser 13, 1	0,00	0,00	0,00	0,00	0,00	0,00	0,00	0,00	0,00	0,00	0,00	0,00
		Summe:	0,00	18.854,99	0,00	0,00	18.854,99	0,00	0,00	0,00	0,00	0,00	0,00	18.854,99
		Summe:	4.739,81	18.854,99	0,00	0,00	23.594,80	4.265,83	473,98	0,00	0,00	0,00	4.739,81	473,98

Nachweis der Investitionszuschüsse - RA 2022

(1)	(2)	(3)	(4)	(5)	(6)	(7)	(8)	(9)	(10)	(11)	(12)=(6)+(7)-(8) +/--(9)-(10)+/-(11)
MVAG-Code	Ansatz	Bezeichnung ¹	Investitionskosten- zuschuss in voller Höhe/Stand 31.12.2021	kumulierte Auflösung des Zuschusses/Stand 31.12.2021	Buchwert des Zuschusses/ Stand 31.12.2021	Zugänge 2022	Abgänge 2022	Umbuchungen +/- 2022	jährliche Auflösung 2022	Wertaufholung/ Wertminderung +/- 2022	Buchwert des Zuschusses/ Stand 31.12.2022
1010		Immaterielle Vermögenswerte	0,00	0,00	0,00	0,00	0,00	0,00	0,00	0,00	0,00
		Grundstücke, Grundstückseinrichtungen und Infrastruktur									
1021		Bebaute Grundstücke	0,00	0,00	0,00	0,00	0,00	0,00	0,00	0,00	0,00
1021		Unbebaute Grundstücke	0,00	0,00	0,00	0,00	0,00	0,00	0,00	0,00	0,00
1021		Straßenbauten	2.047.330,83	645.773,95	1.401.556,88	60.123,27	0,00	0,00	68.609,14	0,00	1.393.071,01
1021		Grundstücke zu Straßenbauten	0,00	0,00	0,00	0,00	0,00	0,00	0,00	0,00	0,00
1021		Anlagen zu Straßenbauten	338.000,00	91.050,00	246.950,00	0,00	0,00	0,00	8.450,00	0,00	238.500,00
1021		Sonstige Grundstückseinrichtungen	0,00	0,00	0,00	0,00	0,00	0,00	0,00	0,00	0,00
1022		Gebäude und Bauten	2.343.773,47	1.082.305,51	1.261.467,96	22.115,00	0,00	0,00	49.050,73	0,00	1.234.532,23
1023		Wasser- und Abwasserbauten und -anlagen	20.241.752,87	10.016.890,31	10.224.862,56	147.687,41	0,00	0,00	377.315,70	0,00	9.995.234,27
1024		Sonderanlagen	288.184,09	153.844,03	134.340,06	55.750,00	0,00	0,00	17.092,79	0,00	172.997,27
		Technische Anlagen, Fahrzeuge und Maschinen									
1025		Maschinen und maschinelle Anlagen	10.000,00	500,00	9.500,00	7.828,26	-1.059,65	0,00	844,13	0,00	17.543,78
1025		Werkzeuge und sonstige Erzeugnisse	0,00	0,00	0,00	0,00	0,00	0,00	0,00	0,00	0,00
1025		Fahrzeuge	679.900,00	328.464,00	351.436,00	40.000,00	0,00	0,00	28.716,00	0,00	362.720,00
1026		Amts-, Betriebs- und Geschäftsausstattung	362.590,00	65.099,49	297.490,51	99.915,97	1.059,65	0,00	14.147,49	0,00	382.199,34
		Kulturgüter									
1027		Kulturgüter unbeweglich	0,00	0,00	0,00	0,00	0,00	0,00	0,00	0,00	0,00
1027		Kulturgüter beweglich	0,00	0,00	0,00	0,00	0,00	0,00	0,00	0,00	0,00
		Geleistete Anzahlungen für Anlagen und Anlagen in Bau									
1028		Im Bau befindliche Grundstückseinrichtungen	0,00	0,00	0,00	0,00	0,00	0,00	0,00	0,00	0,00
1028		Im Bau befindliche Gebäude und Bauten	0,00	0,00	0,00	150.000,00	0,00	0,00	7.500,00	0,00	142.500,00
1028		Im Bau befindliche technische Anlagen/Fahrzeuge/Maschinen	0,00	0,00	0,00	0,00	0,00	0,00	0,00	0,00	0,00
1028		Im Bau befindliche Anlagen(Amts-, Betriebs- und Geschäftsausstattung)	0,00	0,00	0,00	0,00	0,00	0,00	0,00	0,00	0,00
1028		Geleistete Anzahlungen für Anlagen	0,00	0,00	0,00	0,00	0,00	0,00	0,00	0,00	0,00
		Summe gesamt	26.384.204,09	12.430.173,65	13.954.030,44	583.419,91	0,00	0,00	573.928,19	0,00	13.963.522,16

¹ anstelle der Bezeichnung der jeweiligen Vermögensart (z.B. Straßenbauten) kann die konkrete Bezeichnung der jeweiligen Investition angeführt werden

Angaben in Euro (Rechnungsabschluss)
Nachweis gem. § 19 K-GHG

Nachweis der Investitionszuschüsse

Id	MVAG-Cod	Konto	Bezeichnung	Stand 01.01.2022	Soll	Haben	Stand 31.12.2022
	1311			4.575.704,32	219.628,55	590.336,90	4.946.412,67
	1313			9.378.326,12	358.344,95	190.445,20	9.210.426,37
			Summe	13.954.030,44	577.973,50	780.782,10	14.156.839,04

Nachweis der Investitionszuschüsse

Id	MVAG-Cod	Konto	Bezeichnung	Stand 01.01.2022	Soll	Haben	Stand 31.12.2022
8090	1311	010000/301000	Kapitaltransfers von Ländern, Landesfonds und Landeskammern	62.062,00	2.002,00	0,00	60.060,00
8391	1311	010000/301200	Kapitaltransfers von Ländern - BZ außerhalb d. Rahmen	1.800,00	200,00	0,00	1.600,00
4723	1313	163000/307000	Kapitaltransfers von privaten Haushalten und privaten Organisationen ohne Erwerbszweck und andere	0,00	137,89	2.757,79	2.619,90
6789	1311	163000/303200	Kapitaltransfers von sonstigen Trägern des öffentlichen Rechts	2.250,00	273,51	1.059,65	3.036,14
8091	1311	163000/301000	Kapitaltransfers von Ländern, Landesfonds und Landeskammern	128.704,00	10.016,00	0,00	118.688,00
4759	1313	163100/307000	Kapitaltransfers von privaten Haushalten und privaten Organisationen ohne Erwerbszweck und andere	25.788,00	1.228,00	0,00	24.560,00
8092	1311	163100/301000	Kapitaltransfers von Ländern, Landesfonds und Landeskammern	336.370,33	12.568,65	0,00	323.801,68
8093	1311	163200/301000	Kapitaltransfers von Ländern, Landesfonds und Landeskammern	176.640,00	14.553,33	1.840,00	163.926,67
8094	1311	163300/301000	Kapitaltransfers von Ländern, Landesfonds und Landeskammern	170.963,38	7.480,39	0,00	163.482,99
8797	1313	163300/307000	Eigenmittel Kameradschaftskasse	0,00	1.600,00	40.000,00	38.400,00
8095	1311	211000/301000	Kapitaltransfers von Ländern - Landesförderung	56.000,00	2.120,87	7.813,00	61.692,13
8376	1311	211000/300000	Kapitaltransfers von Bund (KIP)	10.955,55	371,37	0,00	10.584,18
8165	1311	211100/300000	Kapitaltransfers von Bund (KIP)	23.881,50	1.647,00	0,00	22.234,50
8378	1311	211100/301000	Kapitaltransfers von Ländern - Landesförderung	0,00	953,47	14.302,00	13.348,53
8098	1311	240000/301000	Kapitaltransfers von Ländern, Landesfonds und Landeskammern	281.800,00	8.300,00	0,00	273.500,00
8739	1311	240200/301200	Bz. a R	0,00	1.250,00	50.000,00	48.750,00
8725	1311	250100/301000	Kapitaltransfers von Ländern, Landesfonds und Landeskammern	0,00	3.917,46	78.349,12	74.431,66
8099	1311	262000/301000	Kapitaltransfers von Ländern, Landesfonds und Landeskammern	31.519,80	1.167,40	0,00	30.352,40
8100	1311	269100/301000	Kapitaltransfers von Ländern, Landesfonds und Landeskammern	114.400,00	2.600,00	0,00	111.800,00
8101	1311	380000/301000	Kapitaltransfers von Ländern, Landesfonds und Landeskammern	27.160,00	1.940,00	0,00	25.220,00
8102	1311	380100/301000	Kapitaltransfers von Ländern, Landesfonds und Landeskammern	333.262,21	11.902,22	0,00	321.359,99
8103	1311	380300/301000	Kapitaltransfers von Ländern, Landesfonds und Landeskammern	84.888,47	3.264,94	0,00	81.623,53
7853	1313	612000/307000	Asphaltierungskostenbeitrag	143,17	4,55	0,00	138,62
8104	1311	612000/301000	Kapitaltransfers von Ländern, Landesfonds und Landeskammern	1.350.449,28	67.571,24	0,00	1.282.878,04
8108	1311	612000/300000	Kapitaltransfers von Bund, Bundesfonds und Bundeskammern	57.750,00	1.500,00	0,00	56.250,00
8733	1311	612001/300000	KIP Mittel Rissesanierung	0,00	2.531,65	167.089,04	164.557,39
8119	1311	616000/300000	Kapitaltransfers von Bund (KIP Förderung Geh-Radweg Glanbrücke)	164.659,09	5.227,27	0,00	159.431,82
8146	1311	616000/301000	Kapitaltransfers von Ländern - Gemeindehilfspaket	101.931,81	3.136,37	0,00	98.795,44
8160	1311	616000/301010	Kapitaltransfers von Ländern Kostenanteil Land Interessentenbeitrag	0,00	1.821,92	60.123,27	58.301,35
8657	1311	640000/301000	Kapitaltransfers von Ländern, Landesfonds und Landeskammern	2.029,42	139,96	0,00	1.889,46
8121	1311	748000/301200	Kapitaltransfers von Ländern - BZ außerhalb des Rahmen (Notstromagg.)	9.500,00	500,00	0,00	9.000,00
8802	1311	748000/300000	KIP Mittel	0,00	100,27	4.010,82	3.910,55
8576	1313	771000/307000	Kapitaltransfers von privaten Haushalten und privaten Organisationen ohne Erwerbszweck und andere	2.399,32	252,56	0,00	2.146,76

Id	MVAG-Cod	Konto	Bezeichnung	Stand 01.01.2022	Soll	Haben	Stand 31.12.2022
8575	1311	816000/300000	Kapitaltransfers von Bund, Bundesfonds und Bundeskammern KIP Förderung	59.375,00	6.250,00	0,00	53.125,00
8648	1311	816000/301100	Kapitaltransfers von Ländern, Landesfonds und Landeskammern - BZ im Rahmen	0,00	625,00	12.500,00	11.875,00
8742	1311	816001/300000	KIP Mittel	0,00	3.250,00	32.500,00	29.250,00
7730	1313	850000/307000	Kapitaltransfers von privaten Haushalten und privaten Organisationen ohne Erwerbszweck und andere	988.765,10	63.102,53	59.820,93	985.483,50
7766	1311	850000/300202	Kapitaltransfz. v.s.Tr. d.ö.R. (KPC Barwertförd. WVA)	126.967,19	6.682,49	0,00	120.284,70
8025	1311	850000/300000	Kapitaltransfers von Bund (KIP)	34.424,24	1.238,64	10.750,00	43.935,60
7731	1313	851000/307000	Kapitaltransfers von privaten Haushalten und privaten Organisationen ohne Erwerbszweck und andere	8.361.230,53	292.019,42	87.866,48	8.157.077,59
7768	1311	851000/300204	Kapitaltransfz. v.s.Tr. d.ö.R. (KPC Barwertförd. BA 21)	23.400,74	835,74	0,00	22.565,00
7769	1311	851000/300205	Kapitaltransfz. v.s.Tr. d.ö.R. (KPC Barwertförd. BA 22)	19.836,82	708,45	0,00	19.128,37
7770	1311	851000/300206	Kapitaltransfz. v.s.Tr. d.ö.R. (KPC Barwertförd. BA 23)	21.051,16	751,82	0,00	20.299,34
7771	1311	851000/300207	Kapitaltransfz. v.s.Tr. d.ö.R. (KPC Barwertförd. BA 24)	17.208,09	614,58	0,00	16.593,51
7772	1311	851000/300208	Kapitaltransfz. v.s.Tr. d.ö.R. (KPC Barwertförd. BA 25)	16.157,15	577,04	0,00	15.580,11
7773	1311	851000/300209	Kapitaltransfz. v.s.Tr. d.ö.R. (KPC Barwertförd. BA61)	182.838,76	4.688,17	0,00	178.150,59
7774	1311	851000/300210	Kapitaltransfz. v.s.Tr. d.ö.R. (KPC Barwertförd. BA 71)	166.780,06	3.970,95	0,00	162.809,11
7775	1311	851000/300211	Kapitaltransfz. v.s.Tr. d.ö.R. (KPC Barwertförd. BA31)	23.272,54	831,17	0,00	22.441,37
7776	1311	851000/300212	Kapitaltransfz. v.s.Tr. d.ö.R. (KPC Barwertförd. BA41)	67.447,17	2.043,86	0,00	65.403,31
7777	1311	851000/300213	Kapitaltransfz. v.s.Tr. d.ö.R. (KPC Barwertförd. BA51)	86.939,48	2.557,04	0,00	84.382,44
8125	1311	851000/300281	Kapitaltransfers von sonstigen Trägern des öffentlichen Rechts	107.139,85	2.209,07	0,00	104.930,78
8142	1311	851000/300000	Kapitaltransfers von Bund - KIP Förderung (Meldeanlage)	62.813,85	1.966,15	0,00	60.847,70
8581	1311	853000/300000	Kapitaltransfers von Bund, Bundesfonds und Bundeskammern (KIP)	31.075,38	10.771,09	150.000,00	170.304,29
Summe:				13.954.030,44	577.973,50	780.782,10	14.156.839,04

JAHRESABSCHLUSS

zum
31. Dezember 2022

Infrastruktur und Immobilienverwaltung
Marktgemeinde Ebenthal in Kärnten KG
Miegerer Straße 30
9065 Ebenthal in Kärnten

ENTWURF

St. Veit an der Glan, 30.3.2023

CONFIDA
St. Veit
Wirtschaftstreuhand-
gesellschaft m.b.H.
Wirtschaftsprüfungsgesellschaft

9300 St. Veit an der Glan, Klagenfurter Straße 32a Tel. +43 (4212) 4105, Telefax +43 (4212) 4105-21
homepage: www.confida.at email: office@confida-stveit.at

Inhaltsverzeichnis

Erstellungsbericht	1 - 2
Rechtliche Verhältnisse	3 - 4
Steuerliche Grundlagen	5
Wirtschaftliche Verhältnisse	6 - 16
Vorbemerkungen	6
Statusbetrachtung	7
Vermögenslage	8 - 13
Finanzlage - Geldflussrechnung	14
Ertragslage	15 - 16
Bilanz zum 31. Dezember 2022	17
Gewinn- und Verlustrechnung 1. Jänner 2022 bis 31. Dezember 2022	18
Anhang	19 - 23
Bilanzierungs- und Bewertungsmethoden	19 - 20
Erläuterungen zur Bilanz	21 - 22
Allgemeine Angaben	21
Erläuterungen zu einzelnen Posten von Bilanz und GuV	21 - 22
Sonstige Angaben	23
Erläuterungen zu Bilanz und Gewinn- und Verlustrechnung	24 - 28
Aktiva	24
Passiva	25 - 26
Gewinn- und Verlustrechnung	27 - 28

Auftragbestätigung

Die Geschäftsführung der

Infrastruktur und Immobilienverwaltung Marktgemeinde Ebenthal in Kärnten KG
mit Sitz in Ebenthal in Kärnten

hat uns mit der Erstellung eines Jahresabschlusses für das Geschäftsjahr 2022 beauftragt.

Auf der Grundlage von Unterlagen und Auskünften, die uns die Geschäftsführung zur Verfügung gestellt hat, haben wir, in Übereinstimmung mit dem für Erstellungsaufträge geltenden Fachgutachten KFS/RL 26, den Jahresabschluss zum 31.12.2022 - bestehend aus Bilanz, Gewinn- und Verlustrechnung sowie Anhang - erstellt.

Die Buchführung sowie die Aufstellung des Inventars und des Jahresabschlusses nach UGB und den ergänzenden Bestimmungen des Gesellschaftsvertrages liegen in der Verantwortung der Geschäftsführung.

Wir haben in Bezug auf den Abschluss keine Prüfungshandlungen bzw. Bestätigungsleistungen durchgeführt, die bei einer Abschlussprüfung oder prüferischen Durchsicht bzw. bei sonstigen Prüfungen oder vereinbarten Untersuchungshandlungen vorzunehmen wären. Demzufolge geben wir keine Zusicherung (Bestätigung) zum Abschluss.

Die Belege, Bücher und Bestandsnachweise sowie die Auskünfte, die von der Geschäftsführung für die Erstellung des Abschlusses an uns übermittelt wurden, wurden uns vollständig und nach bestem Wissen und Gewissen gegeben.

Es erfolgt von uns keine Prüfung der überlassenen Unterlagen und erteilten Auskünfte, so dass die Unternehmensleitung sowohl für die Richtigkeit als auch für die Vollständigkeit der uns zur Verfügung gestellten Unterlagen und Auskünfte verantwortlich ist. Dies gilt auch gegenüber den Nutzern des von uns erstellten Abschlusses. Dazu zählt auch die Führung bzw. Einrichtung von angemessenen Buchhaltungsunterlagen und eines internen Kontrollsystems. Die Aufdeckung von Fehlern, rechtswidrigem Verhalten oder anderen Unregelmäßigkeiten ist nicht Gegenstand unseres Erstellungsauftrages. Wir verweisen in diesem Zusammenhang auf die unterschriebene Vollständigkeitserklärung.

Für den Erstellungsauftrag gelten die beigefügten Allgemeinen Auftragsbedingungen (AAB) für Wirtschaftstreuhandberufe der Kammer der Steuerberater und Wirtschaftsprüfer (KSW) , die aufgrund der

neuen Bestimmungen zum Datenschutz mit 18.4.2018 geändert wurden.

Eine Weitergabe des von uns erstellten Abschlusses an Dritte darf nur unter Beigabe des Erstellungsberichts erfolgen.

Im Falle der Weitergabe des von uns erstellten Abschlusses an Dritte gelten die in Punkt 7. der AAB für Wirtschaftstreuhandberufe der KSW enthaltenen Ausführungen zur Haftung auch gegenüber Dritten.

Gerichtsstand: 9300 St. Veit/Glan

St. Veit/Glan, am 30.03.2023

.....
Ing. Christian Orasch
Geschäftsführer

.....
Confida St. Veit
Wirtschaftstreuhandgesellschaft m.b.H.
Wirtschaftsprüfungsgesellschaft

ENTWURF

Firma: Infrastruktur und Immobilienverwaltung Marktgemeinde Ebenthal in Kärnten KG

Sitz: 9065 Ebenthal in Kärnten

Geschäftsanschrift: 9065 Ebenthal in Kärnten, Miegerer Straße 30

Unternehmensgegenstand:

- 1) Die Beteiligung und Pacht, sowie die Geschäftsführung vor allem an Unternehmen in der Marktgemeinde Ebenthal in Kärnten.
- 2) Die Errichtung von Infrastruktureinrichtungen, sowie die Errichtung und der Erwerb von Immobilien, Sportanlagen, Wohnanlagen, Tourismuseinrichtungen usw.
- 3) Ankauf und die Vermietung und Verpachtung von Grundstücken und Liegenschaften.
- 4) Die Errichtung und Sanierung von Immobilien.
- 5) Der Handel mit Waren aller Art.
- 6) Die Beteiligung an Gesellschaften mit gleichem oder ähnlichem Betriebsgegenstand, sowie anderen Gesellschaften im In- und Ausland, sofern dadurch der eigene Betriebsgegenstand gefördert wird, sowie die Führung der Geschäfte solcher Unternehmungen.

Außerdem ist die Gesellschaft zu allen Handlungen, Geschäften und Maßnahmen berechtigt, die zur Erreichung des Gesellschaftszweckes förderlich sind.

Gründung: 2.4.2007

Geschäftsjahr: 1.1.2022 bis 31.12.2022

Rechtsform: Kommanditgesellschaft

Firmenbuch: Landesgericht Klagenfurt, FN 292959 y

Gesellschafter:	Name	Anteil in EUR	Anteil in %
	Marktgemeinde Ebenthal	9 900,00	99
	Ing. Gerhard Quantschnig	100,00	1
		<u>10 000,00</u>	<u>100</u>

Geschäftsführung: Gemeinde Ebenthal durch ihre gesetzlichen Organe

Beirat: Der Beirat der Infrastruktur und Immobilienverwaltung Marktgemeinde Ebenthal in Kärnten KG besteht aus den Mitgliedern und Ersatzmitgliedern des

Gemeindevorstandes der Gemeinde Ebenthal.

Beiratsmitglieder:

Vbgm. Alexander Kraßnitzer
Vbgm. Barbara Domes
GV Gerald Unterweger
GV Markus Ambrosch
GV Georg Matheuschitz
GV Mag. Thomas Wieser

Der Beirat dient der Unterstützung und Kontrolle der Geschäftsführung.

Folgende Geschäfte können nur mit Zustimmung des Beirates vorgenommen werden:

- Der Erwerb, die Veräußerung und Belastung von unbeweglichem Vermögen.
- Der Erwerb und die Veräußerung von Beteiligungen.
- Die Aufnahme von Darlehen, Krediten und Bürgschaften aller Art.
- Die Gewährung von Darlehen und Krediten durch die Gesellschaft.
- Die Genehmigung von Investitionen, die im Geschäftsjahr den Betrag von EUR 4.000,00 im Einzelfall übersteigen.
- Der Abschluss von Bestands- und Mietverträgen.
- Die Aufnahme stiller Gesellschafter.

Gesellschafterversammlung: Von den Gesellschaftern wurden am 27. April 2022 folgende Beschlüsse gefasst:

- Feststellung des Jahresabschlusses 2021
- Dem Geschäftsführer wird die Entlastung erteilt.

Finanzamt: Finanzamt Österreich

Steuernummer: 57 091/2634

UID-Nummer: ATU63460418

Steuerliche Vertretung: Confida St. Veit
Wirtschaftstreuhandgesellschaft m.b.H.
9300 St. Veit an der Glan, Klagenfurter Straße 32a

Gewinnermittlung: Bilanzierung gem. § 5 EStG

Veranlagungen: Im abgelaufenen Geschäftsjahr wurde die Umsatzsteuer erklärungsgemäß
veranlagt.

Rechtsmittel: Zum Bilanzstichtag waren keine Rechtsmittel anhängig.

ENTWURF

Vorbemerkungen

Die Marktgemeinde Ebenthal als Körperschaft öffentlichen Rechts hat im Jahr 2007 die Infrastruktur und Immobilienverwaltung Marktgemeinde Ebenthal in Kärnten KG gegründet, um dadurch die Ausgliederung und Übertragung von gewissen Aufgaben an die Gesellschaft zu ermöglichen.

Bislang sind folgende **Aufgaben** an die Gesellschaft übertragen worden:

- Errichtung des Turnsaals der Volksschule Ebenthal (Gemeinderatsbeschluss vom 30.3.2007)
- Sanierung der Volksschule Gurnitz (Gemeinderatsbeschluss vom 30.3.2007)

Die Sanierung der Volksschule Zell/Gurnitz wurde im Jahr 2011 begonnen und im Jahr 2014 fertig gestellt. Die Errichtung des Turnsaals der Volksschule Ebenthal ist abgeschlossen.

Volksschule Zell/Gurnitz - Beschluss vom 30.3.2007 und 14.12.2007

1) Eigentum:

Schenkung der Liegenschaft EZ 309 KG 72204 Zell bei Ebenthal mit der darauf befindlichen Volksschule (Einbringungsvertrag vom 15.5.2007).

2) Vermietung:

Die Marktgemeinde Ebenthal mietet beginnend mit 1.1.2008 von der Gesellschaft die Volksschule Zell/Gurnitz gemäß Umsatzsteuerrichtlinien 2000 RZ 274 (Mietvertrag vom 31.12.2007).

In der Gemeinderatssitzung vom 5.7.2017 wurde die Rückgliederung des Standortes "VS Ebenthal" in das Gemeindevermögen zum 31.7.2017 beschlossen.

Statusbetrachtung

Anhand von mit einem Notenschlüssel von 1 (sehr gut) bis 5 (insolvent) bewerteten ausgewählten Kennzahlen der Gesellschaft wird in nachstehender Übersicht die Entwicklung und der Status der Gesellschaft dargestellt. Die Ampelfunktion bezieht sich auf die Gesamtnote (Durchschnitt der 5 Kennzahlenwerte).

	Finanz- und Ertragslage			Trend der letzten 2 Jahre
	2020	2021	2022	
Eigenkapitalquote in %	1	1	1	➡
Cash-Flow in % der Betriebsleistung	1	1	1	➡
Anlagendeckungsgrad	1	1	1	➡
Anlagenabnutzungsgrad	2	2	2	➡
Liquidität 2. Grades	1	1	1	➡
Gesamtnote	1	1	1	➡
Statusbetrachtung/Jahr				

ENTWURF

Vermögenslage

	31.12.2022 TEUR	%	31.12.2021 TEUR	%	+/- TEUR	%
kurzfristiges Umlaufvermögen						
sonstige Forderungen	139	2,2	137	2,1	2	1,4
flüssige Mittel	279	4,3	221	3,3	58	26,0
	418	6,5	359	5,4	59	16,6
kurzfristiges Fremdkapital						
kurzfristige Rückstellungen	2	0,0	2	0,0	0	10,0
Verbindlichkeiten gegenüber Kreditinstituten	137	2,1	135	2,0	2	1,7
Lieferverbindlichkeiten	1	0,0	1	0,0	0	-25,8
sonstige Verbindlichkeiten	12	0,2	12	0,2	0	-0,6
	152	2,4	150	2,3	2	1,4
Working Capital (Netto-Umlaufvermögen)	266	4,1	208	3,2	57	27,5
Anlagevermögen						
Sachanlagen	5 212	80,8	5 307	80,1	-94	-1,8
langfristiges Umlaufvermögen						
sonstige Forderungen	823	12,8	958	14,5	-135	-14,1
langfristiges Fremdkapital						
Verbindlichkeiten gegenüber Kreditinstituten	823	12,8	958	14,5	-135	-14,1
Reinvermögen (Eigenkapital)	5 478	84,9	5 515	83,3	-37	-0,7

Hinweis: Die Prozentwerte beziehen sich auf die Bilanzsumme



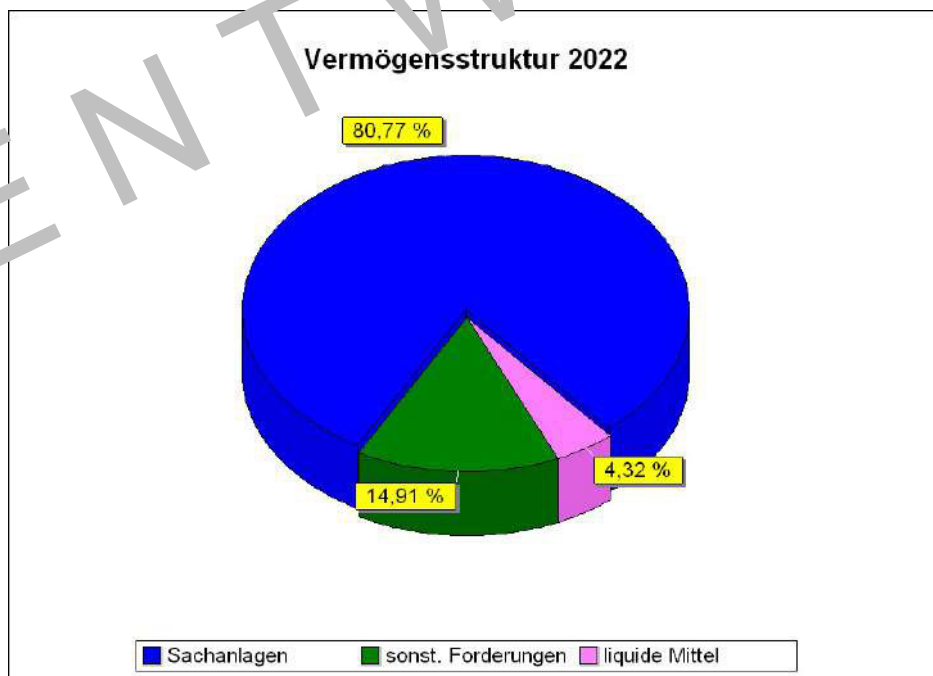
Hinweis: die angegebenen Werte verstehen sich in % der Bilanzsumme

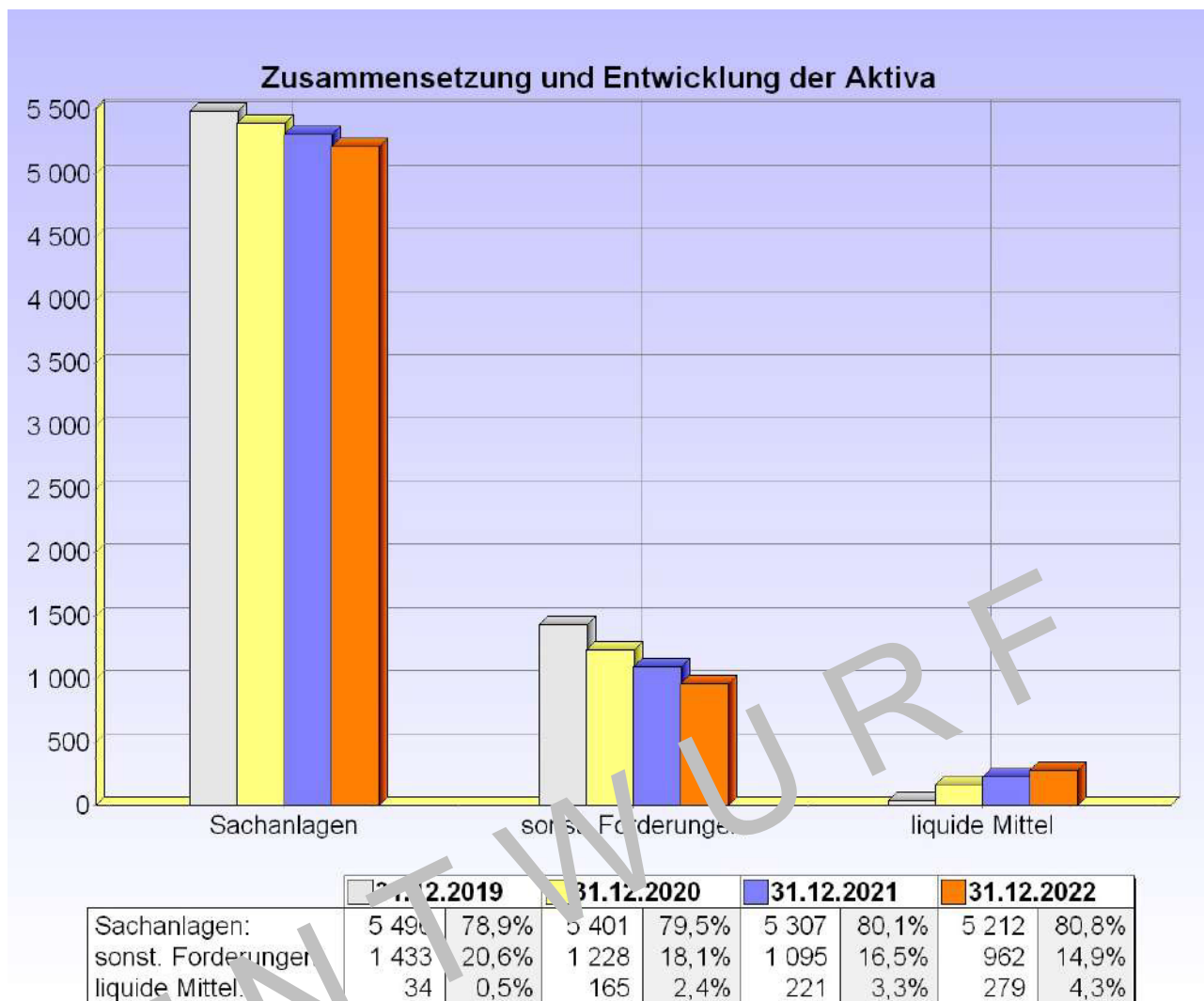
ENTWURF

Vermögensstruktur

Das Gesamtvermögen verminderte sich gegenüber dem Vorjahr um EUR -170 110,21 auf EUR 6 453 364,54.

<u>AKTIVA</u>	2022 EUR	in %	2021 EUR	in %
Anlagevermögen	5 212 360,30	80,77	5 306 755,09	80,12
<i>Immaterielle Vermögensgegenstände</i>	0,00	0,00	0,00	0,00
<i>Sachanlagen</i>	5 212 360,30	80,77	5 306 755,09	80,12
<i>Finanzanlagen</i>	0,00	0,00	0,00	0,00
Umlaufvermögen	1 241 004,24	19,23	1 316 719,66	19,88
<i>Vorräte</i>	0,00	0,00	0,00	0,00
<i>Forderungen aus Lief. und Leistungen</i>	0,00	0,00	0,00	0,00
<i>sonstige Forderungen (ohne Ford. L+L)</i>	962 136,24	14,91	1 095 378,36	16,54
<i>liquide Mittel</i>	278 868,00	4,32	221 341,30	3,34
Rechnungsabgrenzung (ARAP)	0,00	0,00	0,00	0,00
Summe	6 453 364,54	100,00	6 623 474,75	100,00





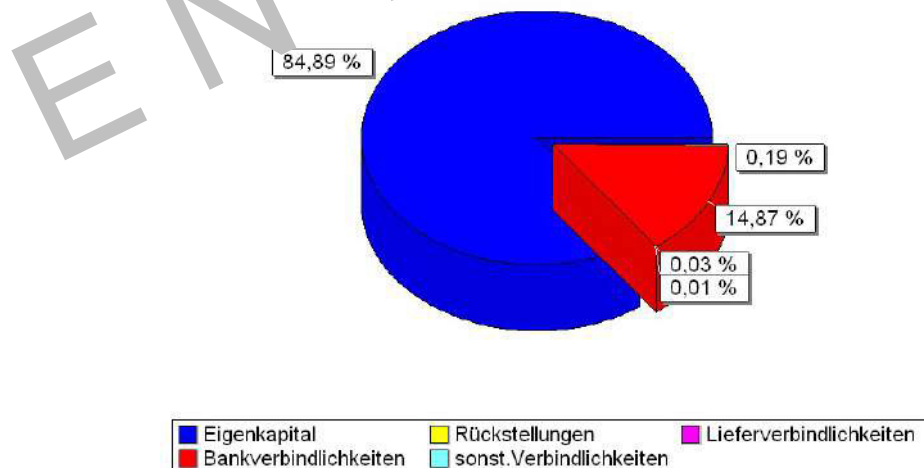
Hinweis: die angegebenen Prozentwerte beziehen sich auf die Bilanzsumme - die grafische Darstellung basiert auf den absoluten Werte (TEUR)

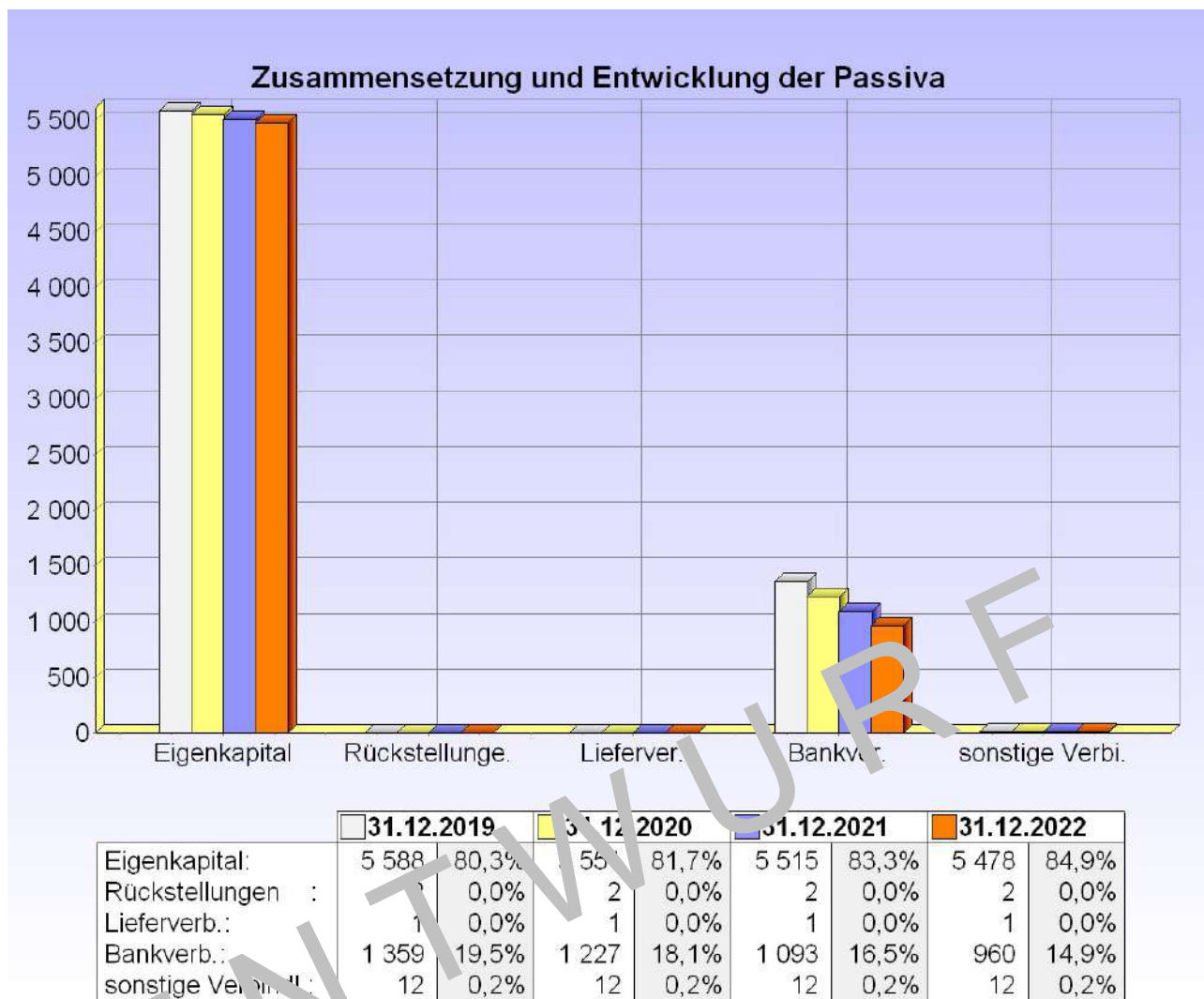
Kapitalstruktur

Die Ermittlung des Eigen- und Fremdkapitals für die Jahre 2021 und 2022 ist nachfolgend dargestellt. Bei den Prozentzahlen können Rundungsdifferenzen auftreten.

<u>PASSIVA</u>	2022 EUR	in %	2021 EUR	in %
EIGENKAPITAL				
Eigenkapital gem. § 224 (3) UGB	5 478 184,49	84,89	5 515 194,59	83,27
Zuschüsse aus öffentlichen Mitteln	0,00	0,00	0,00	0,00
Summe Eigenkapital	5 478 184,49	84,89	5 515 194,59	83,27
FREMDKAPITAL				
Rückstellungen	2 200,00	0,03	2 000,00	0,03
Lieferverbindlichkeiten	925,61	0,01	1 247,15	0,02
Bankverbindlichkeiten	959 758,09	14,87	1 092 667,82	16,50
sonstige Verbindlichkeiten	12 296,35	0,19	12 365,19	0,19
Passive Rechnungsabgrenzung (PRAP)	0,00	0,00	0,00	0,00
Summe Fremdkapital	975 180,05	15,11	1 108 280,16	16,73
GESAMTKAPITAL	6 453 364,54	100,00	6 623 474,75	100,00

Kapitalstruktur 2022





Hinweis: die angegebenen Prozentwerte beziehen sich auf die Bilanzsumme - die grafische Darstellung basiert auf den absoluten Werte (TEUR)

Finanzlage - Geldflussrechnung

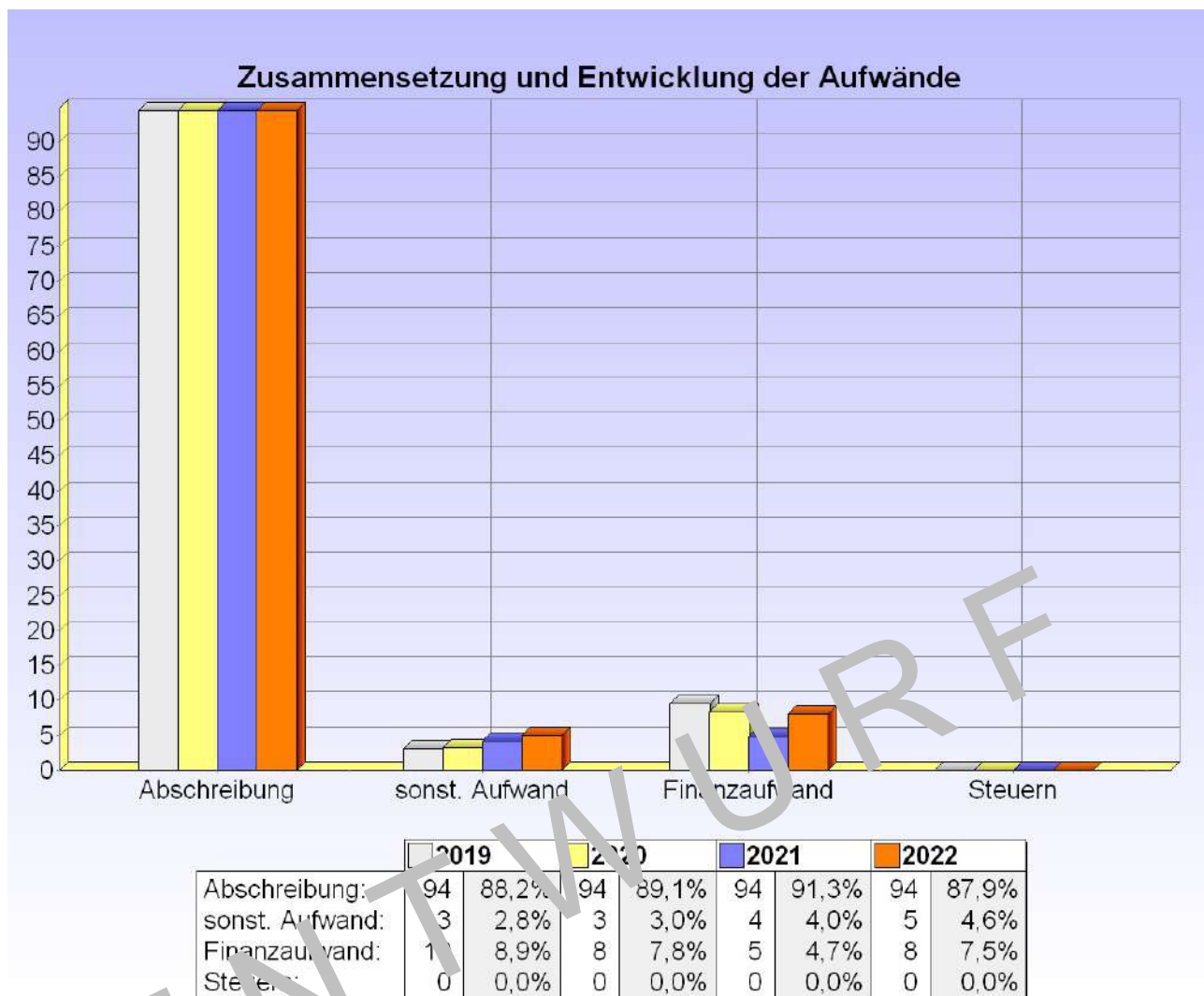
	2022 TEUR	2021 TEUR
1. Ergebnis vor Steuern	-37	-36
2. Überleitung auf den Netto-Geldfluss aus dem Ergebnis vor Steuern		
a. Abschreibungen/Zuschreibungen auf Gegenstände des Anlagevermögens sowie auf Wertpapiere des Umlaufvermögens	94	94
b. Abnahme der Vorräte, Forderungen aus Lieferungen und Leistungen sowie anderer Aktiva	133	132
c. Zunahme der Rückstellungen, ausgenommen für Steuern vom Einkommen	0	0
d. Ab-/Zunahme der Verbindlichkeiten aus Lieferungen und Leistungen sowie anderer Passiva	0	0
	227	227
3. Netto-Geldfluss aus dem Ergebnis vor Steuern	190	191
4. Netto-Geldfluss aus der laufenden Geschäftstätigkeit	190	191
5. Netto-Geldfluss aus der Finanzierungstätigkeit		
a. Einzahlungen/Auszahlungen für die Aufnahme/Tilgung von sonstigen Finanzkrediten	-133	-134
6. zahlungswirksame Veränderung des Finanzmittelbestandes	58	57
7. Finanzmittelbestand am Beginn der Periode	221	165
8. Finanzmittelbestand am Ende der Periode	279	221

ENTWURF

Ertragslage

	2022 TEUR	2021 TEUR	+/- TEUR
Umsatzerlöse	62	62	0
Betriebsleistung	62	62	0
Rohertrag I	62	62	0
Rohertrag II	62	62	0
sonstige betriebliche Erträge	0	0	0
sonstige betriebliche Aufwendungen	-5	-4	-1
Ergebnis vor Zinsen, Steuern und Abschreibungen (EBITDA)	57	58	-1
Abschreibungen	-94	-94	0
Finanzerträge	8	5	3
Ergebnis vor Zinsen und Steuern (EBIT)	-29	-31	2
Zinsen und ähnliche Aufwendungen	-8	-5	-3
Jahresfehlbetrag	-37	-36	-1

ENTWURF



Hinweis: die angegebenen Prozentwerte beziehen sich auf den Gesamtaufwand - die grafische Darstellung basiert auf den absoluten Werten (TEUR)

Infrastruktur und Immobilienverwaltung
Marktgemeinde Ebenthal in Kärnten KG

Bilanz
zum 31.12.2022

Aktiva	31.12.2022 €	31.12.2021 €	Passiva	31.12.2022 €	31.12.2021 €
A. Anlagevermögen			A. Eigenkapital		
I. Sachanlagen			I. Komplementärkapital		
1. Grundstücke und Bauten	5.212.360,30	5.306.755,09	1. Festkapital	9.900,00	9.900,00
B. Umlaufvermögen			2. Variables Kapital	5.468.853,49	5.505.863,59
I. Forderungen und sonstige Vermögensgegenstände				5.478.753,49	5.515.763,59
1. sonstige Forderungen und Vermögensgegenstände <i>davon mit einer Restlaufzeit von mehr als einem Jahr</i>	962.136,24 822.872,40	1.095.378,36 958.047,82	II. Kommanditkapital		
II. Guthaben bei Kreditinstituten	278.868,00	221.341,30	1. Bedungene Einlagen	100,00	100,00
	1.241.004,24	1.316.719,66	2. Verlustanteile	-669,00	-669,00
				-569,00	-569,00
			B. Rückstellungen	5.478.184,49	5.515.194,59
			1. sonstige Rückstellungen	2.200,00	2.000,00
			C. Verbindlichkeiten		
			1. Verbindlichkeiten gegenüber Kreditinstituten <i>davon mit einer Restlaufzeit von bis zu einem Jahr</i> <i>davon mit einer Restlaufzeit von mehr als einem Jahr</i>	959.758,09 136.885,69 822.872,40	1.092.667,82 134.620,00 958.047,82
			2. Verbindlichkeiten aus Lieferungen und Leistungen <i>davon mit einer Restlaufzeit von bis zu einem Jahr</i>	925,61 925,61	1.247,15 1.247,15
			3. sonstige Verbindlichkeiten <i>davon aus Steuern</i> <i>davon mit einer Restlaufzeit von bis zu einem Jahr</i>	12.296,35 12.152,00 12.296,35	12.365,19 12.260,00 12.365,19
			<i>davon mit einer Restlaufzeit von bis zu einem Jahr</i> <i>davon mit einer Restlaufzeit von mehr als einem Jahr</i>	972.980,05 150.107,65 822.872,40	1.106.280,16 148.232,34 958.047,82
Summe Aktiva	6.453.364,54	6.623.474,75	Summe Passiva	6.453.364,54	6.623.474,75

ENTWURF

Infrastruktur und Immobilienverwaltung
Marktgemeinde Ebenthal in Kärnten KG

Gewinn- und Verlustrechnung

1.1.2022 bis 31.12.2022

	2022 €	2021 €
1. Umsatzerlöse	62.285,76	62.285,76
2. sonstige betriebliche Erträge	64,80	32,95
3. Abschreibungen		
a) auf Sachanlagen	94.394,79	94.394,79
4. sonstige betriebliche Aufwendungen	4.965,87	4.130,36
5. Zwischensumme aus Z 1 bis 4 (Betriebsergebnis)	-37.010,10	-36.206,44
6. sonstige Zinsen und ähnliche Erträge	8.066,09	4.861,20
7. Zinsen und ähnliche Aufwendungen	8.066,09	4.861,20
8. Zwischensumme aus Z 6 bis 7 (Finanzergebnis)	0,00	0,00
9. Jahresfehlbetrag	-37.010,10	-36.206,44

ENTWURF

Bilanzierungs- und Bewertungsmethoden

Allgemeine Grundsätze

Der Jahresabschluss wurde nach den Vorschriften der §§ 189 ff des Unternehmensgesetzbuchs (UGB) unter Beachtung der Grundsätze ordnungsmäßiger Buchführung, sowie unter Beachtung der Generalnorm, ein möglichst getreues Bild der Vermögens-, Finanz- und Ertragslage des Unternehmens zu vermitteln, aufgestellt.

Bei der Erstellung des Jahresabschlusses wurde der Grundsatz der Vollständigkeit eingehalten.

Bei der Bewertung der einzelnen Vermögensgegenstände und Schulden wurde der Grundsatz der Einzelbewertung beachtet und eine Fortführung des Unternehmens unterstellt.

Dem Vorsichtsprinzip wurde dadurch Rechnung getragen, dass nur die am Abschlussstichtag realisierten Gewinne ausgewiesen wurden. Allen erkennbaren Risiken und drohenden Verlusten wurde entsprechend Rechnung getragen.

Anlagevermögen

Sachanlagevermögen

Das Sachanlagevermögen wurde zu Anschaffungs- bzw. Herstellungskosten angesetzt und, soweit abnutzbar, um planmäßige Abschreibungen vermindert.

Die planmäßige Abschreibung wird linear vorgenommen, wobei für die einzelnen Anlagengruppen folgende Nutzungsdauer zugrunde gelegt wird:

	Nutzungsdauer in Jahren	
• Gebäude	67	
• Grundstückseinrichtungen	10	- 15
• Andere Anlagen, Betriebs- und Geschäftsausstattung	5	- 10

Bewegliche Gegenstände des Anlagevermögens bis zu einem Wert von € 800,00, die zur entgeltlichen Überlassung bestimmt sind, werden entsprechend den steuerrechtlichen Bestimmungen im Jahr des Zuganges aktiviert und planmäßig abgeschrieben.

Die übrigen geringwertigen Vermögensgegenstände des Geschäftsjahres werden im Jahr der Anschaffung sofort voll abgeschrieben.

Umlaufvermögen

Forderungen und sonstige Vermögensgegenstände

Die Forderungen und sonstigen Vermögensgegenstände wurden mit dem Nennwert angesetzt.

Rückstellungen

Sonstige Rückstellungen

In den sonstigen Rückstellungen wurden unter Beachtung des Vorsichtsprinzips alle im Zeitpunkt der Bilanzerstellung erkennbaren Risiken und der Höhe oder dem Grunde nach ungewissen Verbindlichkeiten mit den Beträgen berücksichtigt, die nach bestmöglicher Schätzung zur Erfüllung der Verpflichtung aufgewendet werden müssen. Sämtliche Rückstellungen haben eine Laufzeit von weniger als einem Jahr.

Verbindlichkeiten

Verbindlichkeiten sind mit dem Erfüllungsbetrag unter Bedachtnahme auf den Grundsatz der Vorsicht ermittelt.

ENTWURF

Erläuterungen zur Bilanz

Allgemeine Angaben

Änderung von Bilanzierungs- und Bewertungsmethoden

Die bisher angewandten Bilanzierungs- und Bewertungsmethoden wurden auch bei der Erstellung des vorliegenden Jahresabschlusses beibehalten.

Erläuterungen zu einzelnen Posten von Bilanz und GuV

Entwicklung des Anlagevermögens

Die Entwicklung der einzelnen Posten des Anlagevermögens und die Aufgliederung der Jahresabschreibung nach einzelnen Posten (§ 226 Abs. 1 UGB) ist aus dem tieferstehenden Anlagespiegel ersichtlich:

	Anschaffungs-/Herstellungskosten		Abschreibungen kumuliert		Buchwert
	1.1.2022	Zugänge	1.1.2022	Abschreibungen	1.1.2022
	31.12.2022	Abgänge	31.12.2022	Zuschreibungen	31.12.2022
	EUR	EUR	EUR	EUR	EUR
I. Sachanlagen					
1. Grundstücke und Bauten	6 207 968,56	0,00	901 213,47	94 394,79	5 306 755,09
	6 207 968,56	0,00	995 608,26	0,00	5 212 360,30

In der Bilanz nicht gesondert ausgewiesener Grundwert

In der Position "Grundstücke und Bauten" sind Grundwerte in Höhe von € 80 000,00 enthalten.

Forderungen und sonstige Vermögensgegenstände

Die nachfolgende Darstellung zeigt die Restlaufzeiten der in der Bilanz ausgewiesenen Forderungen:

	Gesamtbetrag EUR	davon Restlaufzeit	
		bis 1 Jahr EUR	über 1 Jahr EUR
Forderungen und sonstige Vermögensgegenstände			
sonstige Forderungen und Vermögensgegenstände	962 136,24	139 263,84	822 872,40

Verbindlichkeiten

Zur Fristigkeit der in der Bilanz ausgewiesenen Verbindlichkeiten werden folgende Erläuterungen gegeben:

Verbindlichkeiten	Gesamtbetrag EUR	davon Restlaufzeit		
		bis 1 Jahr EUR	über 1 Jahr EUR	zwischen 1 und 5 Jahre EUR
Verbindlichkeiten gegenüber Kreditinstituten	959 758,09	136 885,69	822 872,40	822 872,40
Verbindlichkeiten aus Lieferungen und Leistungen	925,61	925,61	0,00	0,00
sonstige Verbindlichkeiten	12 296,35	12 296,35	0,00	0,00
<i>davon aus Steuern</i>	<i>12 152,00</i>	<i>12 152,00</i>	<i>0,00</i>	<i>0,00</i>
Summe Verbindlichkeiten	972 980,05	150 107,65	822 872,40	822 872,40

ENTWURF

Sonstige Angaben

Organe und Arbeitnehmer der Gesellschaft

Im Geschäftsjahr waren folgende Personen als Geschäftsführer tätig:
Ing. Orasch Christian

Im Geschäftsjahr waren im Durchschnitt 0 Arbeitnehmer (Vorjahr: 0 Arbeitnehmer) beschäftigt.

.....
Datum, Unterschrift des Geschäftsführers/
der Geschäftsführer

ENTWURF

Infrastruktur und Immobilienverwaltung
 Marktgemeinde Ebenthal in Kärnten KG

zu Bilanz und Gewinn- und Verlustrechnung

Aktiva

A. Anlagevermögen

I. Sachanlagen

Buchwertentwicklung:

	EUR
Stand 1.1.2022	5 306 755,09
Abschreibung	-94 394,79
Stand 31.12.2022	<u>5 212 360,30</u>

Zusammensetzung:

	31.12.2022 EUR	31.12.2021 EUR
Grundstücke	80 000,00	80 000,00
Betriebs-u. Geschäftsgebäude	5 121 781,38	5 213 825,29
Grundstückseinrichtungen	10 578,92	12 929,80
	<u>5 212 360,30</u>	<u>5 306 755,09</u>

B. Umlaufvermögen

I. Forderungen und sonstige Vermögensgegenstände

1. sonstige Forderungen und Vermögensgegenstände

Zusammensetzung:

	31.12.2022 EUR	31.12.2021 EUR
Sonstige Forderungen	1 837,78	985,76
gewährte Zuschüsse	959 758,09	1 092 667,82
Verrechnungskonto Finanzamt	540,37	1 724,78
	<u>962 136,24</u>	<u>1 095 378,36</u>

II. Guthaben bei Kreditinstituten

	31.12.2022 EUR	31.12.2021 EUR
Volksbank 04100000043	<u>278 868,00</u>	<u>221 341,30</u>

Infrastruktur und Immobilienverwaltung
Marktgemeinde Ebenthal in Kärnten KG

zu Bilanz und Gewinn- und Verlustrechnung

Passiva

A. Eigenkapital

Zusammensetzung:

	31.12.2022 EUR	31.12.2021 EUR
Komplementärkapital	5 478 753,49	5 515 763,59
Kommanditkapital	-569,00	-569,00
	<u>5 478 184,49</u>	<u>5 515 194,59</u>

Komplementärkapital

	31.12.2022 EUR	31.12.2021 EUR
Festkapital	9 900,00	9 900,00
Variables Kapital	5 468 853,49	5 505 863,59
	<u>5 478 753,49</u>	<u>5 515 763,59</u>

Kommanditkapital

	31.12.2022 EUR	31.12.2021 EUR
Bedungene Einlagen	100,00	100,00
Verlustanteile	-669,00	-669,00
	<u>-569,00</u>	<u>-569,00</u>

B. Rückstellungen

Zusammensetzung und Entwicklung
der Rückstellungen:

	Stand 1.1.2022 EUR	Verwendung EUR	Auflösung EUR	Zuweisung EUR	Stand 31.12.2022 EUR
sonstige Rückstellungen	<u>2 000,00</u>	<u>1 935,20</u>	<u>64,80</u>	<u>2 200,00</u>	<u>2 200,00</u>

Zusammensetzung der sonstigen Rückstellungen:

	31.12.2022 EUR	31.12.2021 EUR
Rückstellung für Jahresabschlusskosten	<u>2 200,00</u>	<u>2 000,00</u>

Infrastruktur und Immobilienverwaltung
 Marktgemeinde Ebenthal in Kärnten KG

zu Bilanz und Gewinn- und Verlustrechnung

C. Verbindlichkeiten

1. Verbindlichkeiten gegenüber Kreditinstituten

	31.12.2022	31.12.2021
	EUR	EUR
BAWAG PSK 00540-055-297	<u>959 758,09</u>	<u>1 092 667,82</u>

2. Verbindlichkeiten aus Lieferungen und Leistungen

	31.12.2022	31.12.2021
	EUR	EUR
Sammelkonto Lieferantenverbindlichkeiten	<u>925,61</u>	<u>1 247,15</u>

3. sonstige Verbindlichkeiten

	31.12.2022	31.12.2021
	EUR	EUR
Umsatzsteuer 11-12	12 152,00	12 260,00
übrige sonstige Verbindlichkeiten	144,35	105,19
	<u>12 296,35</u>	<u>12 365,19</u>

übrige sonstige Verbindlichkeiten - Detail:

	EUR
EB	105,19
UB BH 7-12/2021	-105,19
BH 7-12/2022	<u>144,35</u>
	<u>144,35</u>

Infrastruktur und Immobilienverwaltung
Marktgemeinde Ebenthal in Kärnten KG

zu Bilanz und Gewinn- und Verlustrechnung

Gewinn- und Verlustrechnung

1. Umsatzerlöse

	2022 EUR	2021 EUR
Betriebskosten 0% (Grundsteuer)	985,76	985,76
Miet- und Pächterträge 20 %	61 300,00	61 300,00
	<u>62 285,76</u>	<u>62 285,76</u>

2. sonstige betriebliche Erträge

Erträge aus der Auflösung von Rückstellungen

	2022 EUR	2021 EUR
Auflösung Rückstellung Steuerberatung	<u>64,80</u>	<u>32,95</u>

3. Abschreibungen

	2022 EUR	2021 EUR
Planmäßige Abschreibung	<u>94 394,79</u>	<u>94 394,79</u>

4. sonstige betriebliche Aufwendungen

Zusammensetzung:

	2022 EUR	2021 EUR
Steuern, soweit sie nicht unter Steuern vom Einkommen fallen		
Grundsteuer	985,76	985,76
Rechts- und Beratungsaufwand, Buchführung und Steuerberatung		
Steuerberatungsaufwand	2 750,00	2 000,00
Sonstiger Beratungsaufwand	540,00	771,00
Buchhaltungsaufwand	255,80	205,03
	<u>3 545,80</u>	<u>2 976,03</u>
Spesen des Geldverkehrs	434,31	168,57
	<u>4 965,87</u>	<u>4 130,36</u>

5. Zwischensumme aus Z 1 bis 4 (Betriebsergebnis)

Entwicklung des Betriebserfolges:

Die Zwischensumme aus Z 1 bis 4 (Betriebsergebnis) beträgt im Geschäftsjahr 2022 € -37 010,10 (Vorjahr: € -36 206,44).

6. sonstige Zinsen und ähnliche Erträge

	2022 EUR	2021 EUR
Zinsvergütung SBF	<u>8 066,09</u>	<u>4 861,20</u>

7. Zinsen und ähnliche Aufwendungen

	2022 EUR	2021 EUR
Zinsen für Bankkredite, Darlehen	<u>8 066,09</u>	<u>4 861,20</u>

8. Zwischensumme aus Z 6 bis 7 (Finanzergebnis)


Entwicklung des Finanzerfolges:

Die Zwischensumme aus Z 6 bis 7 (Finanzergebnis) beträgt im Geschäftsjahr 2022 € 0,00 (Vorjahr: € 0,00).

9. Jahresfehlbetrag

Entwicklung des Jahresfehlbetrags:

Der Jahresfehlbetrag beträgt im Geschäftsjahr 2022 € -37 010,10 (Vorjahr: € -36 206,44).

Signaturwert	NDGn7gXgD/Akl/XMUiAwGGmPMcUHAaPH3g+cXffqk4hEQNZpL2IRIJSQTc3pdgDPOO8PdO tlr8DSQALB+E0g2ukfVgK7ODvyRKe6tWRM/o/tliAsv3v7HzwdNngMOWqrJ+kiMVC41xL ziKRLUDvsE0HBJo+3b31AQiP8Cu4HzJ+2MxxCj+J/YFLqOun/tDiWDibCV8WDOg7lfK/RK	
	Unterzeichner	Marktgemeinde Ebenthal in Kärnten
		Marktgemeinde Ebenthal in Kärnten
	Datum/Zeit-UTC	2023-04-24T12:56:16
	Aussteller-Zertifikat	CN=a-sign-corporate-07,OU=a-sign-corporate-07,O=A-Trust Ges. f. Sicherheitssysteme im elektr. Datenv erkehr GmbH,C=AT
	Serien-Nr.	107140435
	Algorithmus	http://www.w3.org/2001/04/xmldsig-more#rsa-sha256
	Methode	urn:pdfsigfilter:bka.gv.at:binaer:v1.1.0
Prüfinformation	Information zur Prüfung der elektronischen Signatur und zur Prüfung des Ausdrucks finden Sie unter https://www.signaturpruefung.gv.at	
Hinweis	Dieses Dokument wurde amtssigniert	